

MATINERA CEIP RAFAEL COMENGE

ALBERIC MARZO 2025



DÍA: 3 DE MARZO DEL 2025

CENTRO: CEIP RAFAEL COMENGE

MONITOR/A: ESTHER Y CARLO

LISTADO DE ASISTENCIAS:

1. Nombre del alumno/a y curso
- 2.
- 3.

ACTIVIDADES REALIZADAS DETALLADAS: Somos artistas
arte libre

OBJETIVOS: Fomentar creatividad.

MATERIAL UTILIZADO: Folios blancos A3, colores

OBSERVACIONES:

INCIDENCIAS:

IMÁGENES (Opcional, y sin mostrar las caras):

Empezamos con una asamblea, posteriormente
repartimos folios tamaño A3 y colores y
empezamos a decorarlo a nuestro gusto.

DÍA: 4 DE MARZO DEL 2025

CENTRO: CEIP RAFAEL COMENGE

MONITOR/A: ESTHER Y CARCA

LISTADO DE ASISTENCIAS:

1. Nombre del alumno/a y curso
- 2.
- 3.

ACTIVIDADES REALIZADAS DETALLADAS: juegos cooperativos y didácticos.

OBJETIVOS: Trabajar las emociones a través de juegos.

MATERIAL UTILIZADO: juegos variados

OBSERVACIONES:

INCIDENCIAS:

IMÁGENES (Opcional, y sin mostrar las caras):

Empezamos con una asamblea, posteriormente trabajamos las emociones a través de juegos.

DÍA: 5 DE MARZO DEL 2025

CENTRO: CEIP RAFAEL COMENGE

MONITOR/A: CARLA Y ESTHER

LISTADO DE ASISTENCIAS:

1. Nombre del alumno/a y curso
- 2.
- 3.

ACTIVIDADES REALIZADAS DETALLADAS: cinema

OBJETIVOS: Trabajamos las emociones a través de una película

MATERIAL UTILIZADO: proyector visual

OBSERVACIONES:

INCIDENCIAS:

IMÁGENES (Opcional, y sin mostrar las caras):

Empezamos con una asamblea, posteriormente vamos a la sala de proyección a ver una película relacionada con el tema que estamos trabajando durante este curso de cómo gestionar nuestras emociones.

DÍA: 6 DE MARZO 2025

CENTRO: CEIP RAFAEL COMENGE

MONITOR/A: ESTHER Y CARLA

LISTADO DE ASISTENCIAS:

1. Nombre del alumno/a y curso
- 2.
- 3.

ACTIVIDADES REALIZADAS DETALLADAS: Manualidades empezamos preparativo fallero.

OBJETIVOS: empezar festividad fallera

MATERIAL UTILIZADO: Folios blancos y de colores, tijeras, pegamento y colores.

OBSERVACIONES:

INCIDENCIAS:

IMÁGENES (Opcional, y sin mostrar las caras):

Empezamos con una asamblea, posteriormente explicamos a los niños la festividad de fallas y empezamos la manualidad.

DÍA: 7 DE MARZO DEL 2025

CENTRO: CEIP RAFAEL COMENBE

MONITOR/A: CARLA Y ESTHER

LISTADO DE ASISTENCIAS:

1. Nombre del alumno/a y curso
- 2.
- 3.

ACTIVIDADES REALIZADAS DETALLADAS: Día de cinema

OBJETIVOS: Ver y debatir una película de valores.

MATERIAL UTILIZADO: Proyector de video

OBSERVACIONES:

INCIDENCIAS:

IMÁGENES (Opcional, y sin mostrar las caras):

Primero hacemos una asamblea, posteriormente vamos a la sala de proyección a ver una película que debatiremos más tarde.

DÍA: 10 DE MARZO DEL 2025

CENTRO: CEIP RAFAEL CONENGE

MONITOR/A: ESTHER Y CARLA

LISTADO DE ASISTENCIAS:

1. Nombre del alumno/a y curso
- 2.
- 3.

ACTIVIDADES REALIZADAS DETALLADAS: Manualidad
preparación fallas.

OBJETIVOS: Promover cultura al alumnado

MATERIAL UTILIZADO: rollos de papel higiénico,
papel de seda, pegamento, tijeras, rotuladores.

OBSERVACIONES:

INCIDENCIAS:

IMÁGENES (Opcional, y sin mostrar las caras):

Empezamos con una asamblea, posteriormente
procedemos a realizar la manualidad con
los rollos de papel higiénico decoramos cohetes
falleros.

DÍA: 11 DE MARZO DEL 2025

CENTRO: CEIP RAFAEL COMENGE

MONITOR/A: ESTHER Y CARLA

LISTADO DE ASISTENCIAS:

1. Nombre del alumno/a y curso
- 2.
- 3.

ACTIVIDADES REALIZADAS DETALLADAS: Trivial
preguntas sobre fallas.

OBJETIVOS: Promover cultura en el alumnado

MATERIAL UTILIZADO: proyector de video (tablet)

OBSERVACIONES:

INCIDENCIAS:

IMÁGENES (Opcional, y sin mostrar las caras):

Empezamos con una asamblea, posteriormente
hacemos preguntas sobre fallas y hacemos un
caper con el alumnado.

DÍA: 12 DE MARZO DE 2025
CENTRO: CEIP RAFAEL COMENGE
MONITOR/A:

LISTADO DE ASISTENCIAS:

1. Nombre del alumno/a y curso
- 2.
- 3.

ACTIVIDADES REALIZADAS DETALLADAS: Juegos cooperativos y didácticos.

OBJETIVOS: Fomentar creatividad

MATERIAL UTILIZADO: Puzzles y juegos de construcción.

OBSERVACIONES:

INCIDENCIAS:

IMÁGENES (Opcional, y sin mostrar las caras):

Empezamos con una asamblea, posteriormente empezaron los juegos. Dividimos al alumnado en dos equipos y repartimos los juegos para que ambos equipos puedan jugar tanto a los puzzles como los juegos de construcción.

DÍA: 13 DE MARZO DEL 2025
CENTRO: CEIP RAFAEL CONENGE
MONITOR/A: ESTHER Y CARLA
LISTADO DE ASISTENCIAS:

1. Nombre del alumno/a y curso
- 2.
- 3.

ACTIVIDADES REALIZADAS DETALLADAS: manualidad
colocar cohetes falleros.

OBJETIVOS: Promover cultura.

MATERIAL UTILIZADO: Fotocopias cohetes falleros,
colores, rotuladores, tijeras y pegamento.

OBSERVACIONES:

INCIDENCIAS:

IMÁGENES (Opcional, y sin mostrar las caras):

Empezamos con una asamblea, posteriormente
repartimos las fotocopias del cohete fallero
para colorearlo y recortarlo y decorar el aula
asignada para la matinería.

DÍA: 14 DE MARZO DEL 2025
CENTRO: CEIP RAFAEL COMENGE
MONITOR/A: ESTHER Y CARLA
LISTADO DE ASISTENCIAS:

1. Nombre del alumno/a y curso
- 2.
- 3.

ACTIVIDADES REALIZADAS DETALLADAS: Festividad fallera.

OBJETIVOS: Disfrutar de una mañana de fiesta fallera.

MATERIAL UTILIZADO: altavoz de música.

OBSERVACIONES:

INCIDENCIAS:

IMÁGENES (Opcional, y sin mostrar las caras):

Empezamos con una asamblea, posteriormente procedemos a disfrutar de la festividad fallera para ello utilizamos altavoces para realizar juegos.

DÍA: 20 DE MARZO DEL 2025
CENTRO: CEIP RAFAEL CONENGE
MONITOR/A: ESTHER Y CARLA
LISTADO DE ASISTENCIAS:

1. Nombre del alumno/a y curso
- 2.
- 3.

ACTIVIDADES REALIZADAS DETALLADAS: Arte Libre

OBJETIVOS: Fomentar creatividad

MATERIAL UTILIZADO: Folios blancos, colores y rotuladores.

OBSERVACIONES:

INCIDENCIAS:

IMÁGENES (Opcional, y sin mostrar las caras):

Empezamos con una asamblea, posteriormente repartimos folios blancos para empezar nuestras creaciones artísticas.

DÍA: 21 DE MARZO DEL 2025

CENTRO: CEIP RAFAEL COMENGE

MONITOR/A: ESTHER Y CARLA

LISTADO DE ASISTENCIAS:

1. Nombre del alumno/a y curso
- 2.
- 3.

ACTIVIDADES REALIZADAS DETALLADAS: Día de cinema.
y debate de la película.

OBJETIVOS: Promover valores en el alumnado.

MATERIAL UTILIZADO: proyector de video.

OBSERVACIONES:

INCIDENCIAS:

IMÁGENES (Opcional, y sin mostrar las caras):

Empezamos con una asamblea, posteriormente vamos a la sala de proyección para ver una película y después hacer un debate sobre ella.

DÍA: 24 DE MARZO DEL 2025

CENTRO: CEIP RAFAEL COMENGE

MONITOR/A: ESTHER Y CARLA

LISTADO DE ASISTENCIAS:

1. Nombre del alumno/a y curso
- 2.
- 3.

ACTIVIDADES REALIZADAS DETALLADAS: Juegos de imitación y juegos en pizarra (ahorcado, etc)

OBJETIVOS: Fomentar imaginación y creatividad.

MATERIAL UTILIZADO: pizarra

OBSERVACIONES:

INCIDENCIAS:

IMÁGENES (Opcional, y sin mostrar las caras):

Empezamos con una asamblea, posteriormente procedemos a los juegos. Ha sido una mañana muy divertida.

DÍA: 25 DE MARZO DEL 2025

CENTRO: CEIP RAFAEL COMENGE

MONITOR/A: CARLA Y ESTHER

LISTADO DE ASISTENCIAS:

1. Nombre del alumno/a y curso
- 2.
- 3.

ACTIVIDADES REALIZADAS DETALLADAS: Fomentamos la lectura entre el alumnado.

OBJETIVOS: Fomentar la lectura.

MATERIAL UTILIZADO: Libros de lectura de la biblioteca.

OBSERVACIONES:

INCIDENCIAS:

IMÁGENES (Opcional, y sin mostrar las caras):

Empezamos con una asamblea, posteriormente iniciamos la lectura con el alumnado y comentamos los libros presentados.

DÍA: 26 DE MARZO DEL 2025
CENTRO: CEIP RAFAEL CONENGE
MONITOR/A: ESTHER Y CARLA
LISTADO DE ASISTENCIAS:

1. Nombre del alumno/a y curso
- 2.
- 3.

ACTIVIDADES REALIZADAS DETALLADAS: Juegos con la pizarra interactiva.

OBJETIVOS: Fomentar creatividad en el alumnado.

MATERIAL UTILIZADO: pizarra interactiva.

OBSERVACIONES:

INCIDENCIAS:

IMÁGENES (Opcional, y sin mostrar las caras):

Empezamos con una asamblea, posteriormente vamos a la sala de proyección a jugar con la pizarra interactiva.

DÍA: 27 DE MARZO DEL 2025
CENTRO: CEIP RAFAEL CONENGE
MONITOR/A: CARLA Y ESTHER
LISTADO DE ASISTENCIAS:

1. Nombre del alumno/a y curso
- 2.
- 3.

ACTIVIDADES REALIZADAS DETALLADAS: Iniciativa por la tecnología. Manualidad tablet.

OBJETIVOS: Introducir en el alumnado la tecnología.

MATERIAL UTILIZADO: colores, tijeras, folios blancos

OBSERVACIONES:

INCIDENCIAS:

IMÁGENES (Opcional, y sin mostrar las caras):

Empezamos con una asamblea, posteriormente realizamos la manualidad. La actividad de hoy consiste en familiarizarnos con la tecnología.

DÍA: 28 DE MARZO DEL 2025
CENTRO: CEIP RAFAEL CONENGE
MONITOR/A: CARLA Y ESTHER
LISTADO DE ASISTENCIAS:

1. Nombre del alumno/a y curso
- 2.
- 3.

ACTIVIDADES REALIZADAS DETALLADAS: Día de cinema.
y debate.

OBJETIVOS: Fomentar valores.

MATERIAL UTILIZADO: proyector de video.

OBSERVACIONES:

INCIDENCIAS:

IMÁGENES (Opcional, y sin mostrar las caras):

Empezamos con una asamblea, posteriormente
vamos a la sala de proyección a ver
una película y luego hacemos un debate
sobre ella.

DÍA: 31 DE MARZO DEL 2025

CENTRO: CEIP RAFAEL CONENGE

MONITOR/A: ESTHER Y CARLA

LISTADO DE ASISTENCIAS:

1. Nombre del alumno/a y curso
- 2.
- 3.

ACTIVIDADES REALIZADAS DETALLADAS: Juegos en la pizarra (ahorcado, adivinanzas de dibujos)

OBJETIVOS: Fomentar creatividad en el alumnado.



MATERIAL UTILIZADO: Pizarra


OBSERVACIONES:



INCIDENCIAS:

IMÁGENES (Opcional, y sin mostrar las caras):

Empezamos con una asamblea, posteriormente procedemos con los juegos. Ha sido una mañana muy divertida.












Toula
4










MATINE



MATINE











ERA



