

CURSO 2025-2026



Documentación
Pedagógica

5 AÑOS B

MES: MARZO

Explicación

Continuaremos con la SA del universo. La propuesta de lecto consiste en reforzar y consolidar el vocabulario relacionado con el universo trabajado en clase mediante la escritura de palabras clave (por ejemplo, planetas, estrellas, cohete, astronauta, etc.), fijándose en su forma correcta.

Objetivos

1. Afianzar el vocabulario básico relacionado con el universo.
2. Favorecer el reconocimiento y la escritura correcta de palabras trabajadas en el aula.
3. Desarrollar la atención y la motricidad fina en tareas de escritura.

Propuestas Semana I

LECTOESCRITURA





LECTOESCRITURA





LECTOESCRITURA



Explicación

Los niños y niñas observan diferentes constelaciones representadas mediante un patrón de puntos y reproduce el mismo modelo, manteniendo la disposición y la relación espacial entre los puntos.

Objetivos


1. Desarrollar la percepción visual y la orientación espacial.
2. Mejorar la atención y la capacidad de seguir un modelo.
3. Reproducir patrones visuales respetando la disposición y organización de los elementos.

Propuestas Semana I

LÓGICO-MATEMÁTICA



LÓGICO-MATEMÁTICA



erwriter and Joint Bookrunner



erwriter and Joint Bookrunner

Explicación

Cada niño/a dispone de un vaso de cartón en el que previamente se ha colocado la plantilla de su constelación según su signo del zodiaco. Con mucho cuidado, picamos con un punzón siguiendo los puntos que forman su constelación.


Una vez finalizado el picado, se colocará una linterna detrás del vaso para proyectar la constelación en una superficie oscura, pudiendo observar así el resultado final de su trabajo.

Objetivos

1. Desarrollar la motricidad fina y la coordinación oculo-manual.
2. Fomentar la atención, la concentración y el cuidado en la realización de tareas manuales.


Propuestas Semana I

ARTE





ARTE





ARTE





ARTE



Explicación

Tomando como referencia algunas de las principales constelaciones, los alumnos/as las recrearán con gomets y lana. Colocarán los gomets como si fueran las estrellas y, posteriormente, unirán los puntos con lana para formar la constelación.

Objetivos

1. Desarrollar la motricidad fina a través del uso de gomets y manipulación de lana.
2. Favorecer la atención, la orientación espacial y la capacidad de seguir modelos visuales.


Propuestas Semana I

VIDA PRÁCTICA





VIDA PRÁCTICA





VIDA PRÁCTICA

A decorative header for the 'VIDA PRÁCTICA' section. It features the text 'VIDA PRÁCTICA' in a bold, black, sans-serif font. To the right of the text are several colorful, stylized stars and circles in shades of blue, purple, pink, and yellow, arranged in a cluster.

Explicación

Con ayuda de una lupa, los niños y niñas buscarán una palabra escondida relacionada con el universo. Una vez localizada, la escribirán correctamente.

Objetivos

1. Desarrollar la atención y la discriminación visual.
2. Ampliar el vocabulario relacionado con el universo.
3. Practicar la escritura de palabras de forma correcta.

Propuestas Semana 2

LECTOESCRITURA





LECTOESCRITURA





LECTOESCRITURA



Explicación

Sobre una maqueta del universo medimos la distancia entre los planetas utilizando minicubos. Después, comprobamos esas distancias con una cinta métrica.

Objetivos

1. Aprender qué está más cerca y qué está más lejos.
2. Usar materiales para medir, como cubos y cinta métrica.
3. Comparar tamaños y distancias de forma sencilla.

Propuestas Semana 2

LÓGICO-MATEMÁTICA





...erwriter and Joint Bookrunner

LÓGICO-MATEMÁTICA



Explicación


Los niños y niñas unirán los números siguiendo el orden para descubrir un dibujo relacionado con el espacio. Después, lo colorearán de forma libre.

Objetivos

1. Reconocer y seguir la secuencia numérica.
2. Desarrollar la coordinación óculo-manual.
3. Fomentar la creatividad a través del coloreado libre.

Propuestas Semana 2

ARTE





ARTE



Explicación

Jugamos a un memory en el que deberán emparejar cada cohete con su sombra correspondiente, poniendo a prueba su memoria y atención.

Objetivos

1. Desarrollar la memoria visual.
2. Mejorar la atención y la concentración.
3. Reconocer formas y sus correspondientes sombras.


Propuestas Semana 2

VIDA PRÁCTICA





VIDA PRÁCTICA



DÍA DE LA MUJER



Celebramos el Día de la Mujer para reconocer lo importantes y valiosos que son todas las mujeres en nuestras vidas.

En nuestro curso, elegimos a una de las más especiales: cuánto la queremos y que siempre nos cuida y enseña.



DÍA DE LA MUJER





Celebramos el día del deporte

Celebrar el Día del Deporte es importante porque nos ayuda a aprender hábitos saludables, a compartir y a disfrutar del ejercicio.

En infantil lo celebramos pasando por diferentes postas y juegos, de forma libre y ordenada.

Fue una mañana muy especial, divertida y perfecta antes de comenzar las vacaciones.

Page 2



...erwriter and Joint Bookrunner

