


The background features several large, soft-edged abstract shapes in shades of teal, orange, and pink. In the top-left corner, there is a pink shape with black exclamation marks and dots. In the top-right corner, there is a teal shape with black dots. At the bottom, there are more teal and orange shapes. The text is centered on a white background.

MARZO

DOCUMENTACIÓN PEDAGÓGICA

4 AÑOS C

The background features several large, soft-edged abstract shapes in shades of teal, orange, and pink. In the top-left corner, there is a pink shape with black exclamation marks and dots. In the top-right corner, there is a teal shape with black dots. At the bottom, there are more teal and orange shapes. The text is centered on a white background.



ACTIVIDADES EN GRAN GRUPO

1. DIBUJAMOS FIGURAS EN LA ESPALDA




2. ACTIVIDAD DE MOTIVACIÓN: “CAJA SORPRESA”



3. ESCRIBIMOS NÚMEROS A LOS COMPAÑEROS/AS





PROPUESTAS DE TRABAJO

PROPUESTAS DE LECTO-ESCRITURA


OBJETIVOS:

- Identificar y completar vocales ausentes en palabras, desarrollando la conciencia fonológica.
- Mejorar la motricidad fina y la coordinación óculo-manual a través de la manipulación de papel de seda.
- Iniciarse en la composición de palabras de manera autónoma.
- Desarrollar la copia de palabras respetando la direccionalidad.





A B C



ABC



ABC






PROPUESTAS DE LÓGICO-MATEMÁTICAS

OBJETIVOS:

- Identificar y asociar números con cantidades representadas mediante dados.
- Iniciarse en la seriación numérica identificando el número posterior.
- Establecer correspondencia uno a uno entre elementos (gotas) y números.
- Identificar, reproducir y continuar series siguiendo un patrón.





1 2 3







PROPUESTAS DE ARTE

OBJETIVOS:

- Explorar diferentes técnicas plásticas (pintura sobre cartón, dibujo con agua, estampación).
- Experimentar con distintas texturas y soportes (cartón, pizarra, papel).
- Fomentar la creatividad a través de la representación de elementos naturales (nubes, lluvia).
- Iniciarse en el recorte y pegado de imágenes, mejorando la precisión manual.














PROPUESTAS DE VIDA PRÁCTICA

OBJETIVOS:

- Mejorar el control de diferentes trazos.
- Experimentar con trasvases para comprender conceptos básicos de capacidad y volumen.
- Desarrollar hábitos de cuidado y autonomía en actividades cotidianas como el lavado de objetos.
- Explorar las propiedades de los materiales naturales (tierra, agua, ramitas).














DIFERENTES
MOMENTOS Y
EXPERIENCIAS

TALLER

“FIGURA DEL CUERPO CON ARCILLA”





TALLER

“EXPERIMENTAMOS CON AGUA”









TALLER

“¿EL AGUA TIENE SABOR?”



TALLER

“PINTAMOS CON HIELO”





TALLER

“LAVADO DE MANOS: LAS BACTERIAS”





TALLER

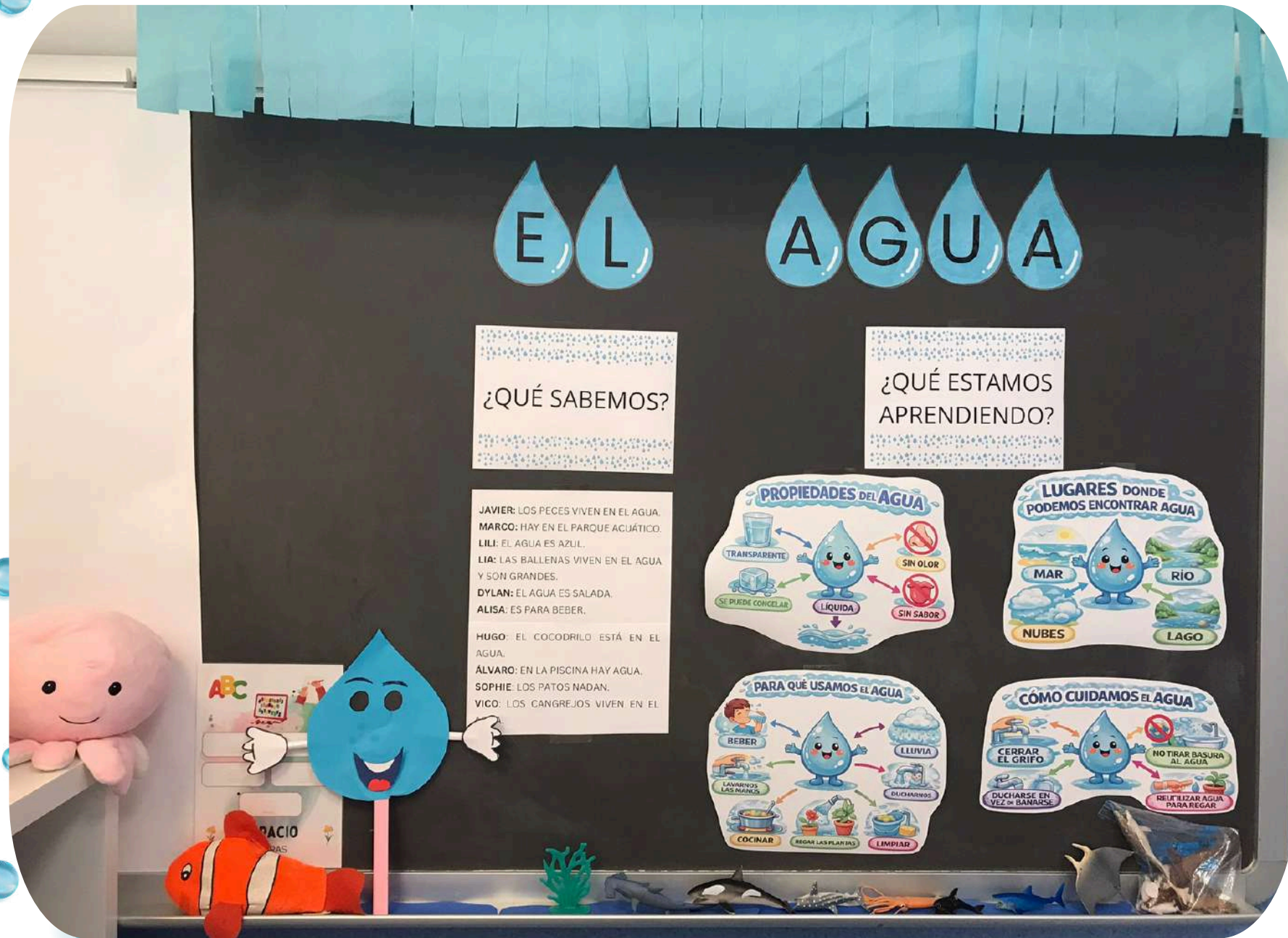
“COMIENZA LA PRIMAVERA”





SITUACIÓN DE APRENDIZAJE

“EL AGUA”








MALETA VIAJERA



PSICOMOTRICIDAD







OTROS MOMENTOS





EFEMÉRIDES Y DÍAS SEÑALADOS






“DÍA DE LA MUJER”


(8 DE MARZO)









DIBUJO CONCURSO LITERARIO







DÍA DEL DEPORTE









ESTE MES HEMOS
CELEBRADO EL
CUMPLEAÑOS DE...



AXEL



The background features a white central area with a quote. Surrounding this area are various colorful, abstract shapes in shades of pink, teal, and orange. Some shapes are decorated with black patterns: exclamation marks and dots in the top-left pink shape, solid black dots in the top-right pink and teal shapes, and hollow black circles in the bottom-right orange shape. There are also simple black line drawings of leaves or petals in the bottom-left orange and teal shapes.

**“EL AULA SE CONVIERTE EN UN LUGAR
DONDE LA AUTONOMÍA FLORECE Y EL ERROR
SE TRANSFORMA EN OPORTUNIDAD.”**

MARIA MONTESSORI