

The background is white and filled with colorful confetti (red, blue, yellow, green, pink) and streamers (orange, blue, yellow, pink) that create a festive, celebratory atmosphere.

# DOCUMENTACIÓN PEDAGÓGICA

4 AÑOS B


FEBRERO



# LECTO-ESCRITURA


















# LÓGICO-MATEMÁTICAS



# LÓGICO-MATEMÁTICAS



# LÓGICO-MATEMÁTICAS



# LÓGICO-MATEMÁTICAS





# LÓGICO-MATEMÁTICAS



# ARTE




# ARTE











# VIDA PRÁCTICA Y SENSORIAL



# VIDA PRÁCTICA Y SENSORIAL









# CARNAVAL



# CARNAVAL



# CARNAVAL



# CARNAVAL



# CARNAVAL



# CARNAVAL



# CARNAVAL



# CARNAVAL



# CARNAVAL





# CELEBRAMOS EL CUMPLEAÑOS DE MARK



# CELEBRAMOS EL CUMPLEAÑOS DE LOLA



# OBJETIVOS

## LECTO-ESCRITURA

- Identificar la letra inicial de palabras asociadas a imágenes significativas del entorno cercano.
- Desarrollar la coordinación óculo-manual mediante la colocación de gomets.
- Iniciarse en la copia autónoma de palabras significativas (nombres propios de los compañeros), respetando la linealidad de la escritura.
- Asociar fonema-grafema identificando la vocal inicial de diferentes imágenes.

## LÓGICO-MATEMÁTICAS

- Desarrollar la capacidad de conteo estable y correspondencia uno a uno.
- Representar gráficamente cantidades concretas a partir de una consigna numérica dada.
- Identificar y continuar series sencillas atendiendo a un patrón establecido (series de corazones).
- Utilizar materiales manipulativos (tapones y pinzas) para reforzar la asociación entre grafía numérica y cantidad.

## SENSORIAL Y VIDA PRÁCTICA

- Mejorar el control en la realización de diferentes trazos.
- Desarrollar la precisión y coordinación motriz fina mediante el recorte de líneas rectas y curvas.
- Fortalecer la musculatura de la mano a través de actividades de picado.
- Seguir modelos visuales para reproducir patrones sencillos (copos con bastoncillos).

## ARTE

- Experimentar con la técnica de acuarela respetando un modelo dado.
- Desarrollar la creatividad y la expresión plástica mediante la elaboración de collares de carnaval con distintos materiales.
- Explorar la técnica de estampación utilizando materiales reciclados (tubos de cartón).
- Crear composiciones plásticas (muñecos de nieve) utilizando diferentes materiales.