

NOVIEMBRE

DOCUMENTACIÓN PEDAGÓGICA

4 AÑOS C





ACTIVIDADES EN GRAN GRUPO


1. BINGO DE NÚMEROS



2. TRAZOS LIBRES







PROOPUESTAS DE TRABAJO

PROPUESTAS DE LECTO-ESCRITURA

OBJETIVOS:

- Ampliar vocabulario y practicar la grafía de las letras copiando palabras del otoño.
- Reconocer visualmente letras mayúsculas.
- Establecer correspondencia entre letras iguales del abecedario.
- Formar palabras siguiendo el orden correcto de las letras según un modelo dado.








PROPUESTAS DE LÓGICO-MATEMÁTICAS

OBJETIVOS:

- Reconocer y asociar el número con la cantidad correspondiente.
- Contar objetos de forma ordenada para construir la torre adecuada.
- Practicar la grafomotricidad y control del punzón.
- Consolidar la forma correcta de los números del 1 al 5.










PROPUESTAS DE ARTE

OBJETIVOS:

- Experimentar técnicas plásticas (pintura y recorte) relacionadas con el otoño.
- Fortalecer la motricidad fina moldeando bolitas pequeñas.
- Crear composiciones decorativas utilizando papel de seda.
- Estimular la creatividad a través de la decoración de elementos del entorno.
- Explorar la mezcla de colores y la técnica de acuarela.









PROPUESTAS DE VIDA PRÁCTICA


OBJETIVOS:

- Desarrollar la coordinación óculo-manual siguiendo modelos preestablecidos.
- Mejorar la precisión del trazo respetando el inicio, dirección y final del modelo.
- Practicar distintos tipos de trazos de forma lúdica para reforzar la motricidad fina.
- Desarrollar la precisión al reproducir y seguir líneas utilizando plastilina.











DIFERENTES MOMENTOS Y EXPERIENCIAS

TALLER

“DIBUJAMOS CON ESPUMA”







TALLER

“ESTRELLAS DE NAVIDAD”




MALETA VIAJERA



PSICOMOTRICIDAD







EL HUERTO





"LA CASTAÑERA"







OTROS MOMENTOS





ESTE MES HEMOS
CELEBRADO EL
CUMPLEAÑOS DE...

DIEGO





The background features a collection of soft, organic shapes in pastel colors: pink, teal, and orange. These shapes are scattered across the frame, some overlapping. In the top-left pink shape, there are several black exclamation marks and dots. In the top-right, a pink shape has solid black circles, and a teal shape has open black circles. The bottom-right orange shape is filled with open black circles. The bottom-left orange shape has a simple black line drawing of a plant with three leaves. The central text is in a bold, black, sans-serif font, arranged in two lines.

**“ENTRE RISAS, COLORES Y PALABRAS, SE
ESCRIBE LA HISTORIA DE LA INFANCIA”**