


OCTUBRE



DOCUMENTACIÓN PEDAGÓGICA

3 AÑOS B 2025-2026

PROVOCAR: Acción que invita, despierta y enciende la curiosidad, generando el deseo de explorar, de hacer preguntas y de encontrar respuestas por sí mismo/a.



Durante este mes hemos seguido provocando emociones y sensaciones con materiales diversos.



Gracias a estas consiguen sorprendernos con su creatividad al combinar o utilizar los materiales de una forma diferente a la que tenemos las maestras en nuestras cabezas cuando las programamos.



Gusto, olfato, tacto, ingenio, experimentación...



La curiosidad y la motivación de descubrir y probar como los materiales presentados pueden hacer que creen (o no) líquidos, texturas, olores...





Les da pie a pensar pequeñas hipótesis y ponerlas a prueba: *“¿Podré hacer zumo de esto? ¿Y pasar el liquido otra vez dentro de la naranja?”*







EXPERIMENTAR



La naranja y la granada son frutas del otoño y por eso hemos utilizado morteros, exprimidores, cucharas y nuestras manos para experimentar con ellas y pensar posibles hipótesis que ir resolviendo.





CONECTAR CON LA NATURALEZA



Hemos descubierto que las hojas en otoño caen gracias al cuento de "EL LADRÓN DE HOJAS" y por eso, hemos explorado cada material de la naturaleza que podemos observar en esta época del año llamada OTOÑO.





Nos adentramos en una simulación del bosque de nuestro cuento con sonidos de pájaros, piñas, hojas...

Para ello, entre todos tuvimos que recoger hojas del otoño de los árboles de nuestro patio... ¡fue un gran trabajo en equipo!







LUZ NEGRA



La luz negra nos invita a descubrir lo que normalmente no se ve. Entre destellos y sombras, los niños y niñas han explorado los colores, brillos y texturas de los diferentes materiales.





P R O B A R





Probamos el sabor y el olor de la
cabaza como fruto de otoño.
Gracias a los materiales
presentados nos sorprendieron una
vez más con su juego y creatividad-








EXPERIMENTAR CON TEXTURAS



La gelatina les dio la oportunidad de experimentar con una textura diferente y, con la excusa de Halloween, disfrutar de su sabor y olor. Una experiencia sensorial que favorece la exploración, la coordinación y el descubrimiento a través del juego libre.








Bajo la temática de Halloween, otras propuestas invitaron a seguir explorando y disfrutando. Pintar, hacer trasvases con lentejas y experimentar con diferentes materiales se convirtieron en momentos de descubrimiento, creación y juego compartido.



ANTICIPAR



Conocer las rutinas y los tiempos en el día a día nos da seguridad y nos ayuda a organizar nuestra energía. Por eso, en el cole utilizamos pictogramas que nos anticipen qué es lo siguiente que vendrá o qué esperan de nosotros y nosotras cuando nos piden una acción.





CONSTRUIR

Quando los niños y niñas juegan en un espacio seguro y cómodo las maestras solo podemos observar sus creaciones y, de nuevo, sorprendernos





Trabajar y crear en EQUIPO





PROPUESTAS



Las propuestas de trabajo ofrecen momentos para concentrarse, pensar y crear.




Responden a intereses y destrezas distintas para así estimular el aprendizaje y motivación de cada uno y una.



Las realizamos en nuestro pequeño patio, dentro del aula y en compañía de la otra clase de 3 años.







Durante el mes de octubre hemos trabajado la vida práctica, el arte, la psicomotricidad, la lógica etc. a partir del otoño, el 9 d'Octubre y Halloween.





Hemos simulado
una paella valenciana



Mazapanes por Sant Dionís





disfrutado del sol en buena compañía



y pintado
nuestras caras





MOVERNOS

Las sesiones de psicomotricidad en el patio nos hacen desarrollar la coordinación y el equilibrio a través del juego libre y guiado.



Saltar, correr, trepar y arrastrarse se convierten en oportunidades para conocer nuestro cuerpo y superar retos





Durante este mes
hemos conocido a
nuestro nuevo
maestro de
psicomotricidad:
Carlos.



Nos acompañará algunas sesiones para
poder salir junto con nuestras señas Marta
y Carla al patio a descubrir las
posibilidades de nuestro cuerpo.



CONTARNOS





El rincón de la biblioteca nos gusta mucho y disfrutamos viendo los cuentos y compartiéndolos.

Aunque sabemos que cuidar los cuentos es importante a veces se rompen del uso y los llevamos a su hospital para poder arreglarlos.




Este mes tenemos un minimundo del cuento que más conocemos: EL LADRÓN DE HOJAS





Durante las sesiones de VALORES hemos trabajado algunos cuentos que nos han enseñado a respetarnos, querernos y a empezar a tener algunas herramientas para gestionar las emociones como la del hada de los volcanes que su truco es: RESPIRAR



CELEBRAR



Este mes hemos celebrado
los 3 años de algunos de
nuestros amigos y amigas.



Celebrando el cumpleaños de Lina



y el de Lucas

En la celebración cada niño y niña da 3 vueltas al sol
(correspondiente a los años) y enseña al resto de compañeros y
compañeras una foto por cada año cumplido de forma que puedan
observar como ha ido creciendo



Mientras cantan: "La tierra gira alrededor del sol alrededor del sol
alrededor del sol, la tierra gira alrededor del sol y (nombre
cumpleaño/a) cumplió 1 año (hasta sumar los que tienen con sus
vueltas)"




Además nos visitó la familia de Lucas para enseñarnos un montón de fotos de cuando era más pequeño



CONOCERNOS



Cada mañana repasamos los nombres
de nuestros compañeros y
compañeras para rápidamente poder
ver quiénes se han quedado en casa.





compartimos juegos




y jugamos en el patio





Avanzando cada día
más del juego
paralelo al juego
compartido





HACERNOS MAYORES

Compartir tareas que de forma conjunta se hacen más sencillas

Limpiar, recoger, cerrar
nuestra mochila, guardas
las aguas...



Tras el juego y la energía del patio, compartimos un ratito de calma para relajarnos, respirar y volver poco a poco a la tranquilidad del aula. Para ello utilizamos música relajante y plumas.



Nuestras rutinas diarias cada vez más adquiridas hacen que se muestren más seguros y seguras realizándolas.



DISFRAZARNOS





Hemos celebrado nuestra primera fiesta de Halloween en el cole donde bailamos, desfilamos y jugamos mucho.



Teacher Sandra



