

REGISTRO EN AULA VIRTUAL 4 SANTILLANA

Enlace

<https://av.santillana.es/>

1. IMPORTANTE

tienen que CREAR
UNA CUENTA antes
de entrar.



Al pulsar CREAR UNA CUENTA les saldrá el siguiente cuadro.

The image shows the registration form for Aula Virtual 4 Santillana. At the top, there is a logo for 'Aula Virtual Santillana' and a 'CAS' icon. Below the logo, a message reads: 'Por favor, incluye tus datos para completar tu registro en Aula Virtual 4'. A blue box contains a warning: 'Si tienes menos de 14 años, debes realizar el proceso de creación de cuenta con la ayuda de tu padre/madre o tutor/a legal.' The form has several input fields: 'Nombre' (with a placeholder 'Nombre'), 'Apellidos' (with a placeholder 'Apellidos'), 'Correo electrónico' (with a placeholder 'Correo electrónico'), and 'Contraseña' (with a placeholder 'Escribe tu contraseña' and a password icon). There are also confirmation fields: 'Confirma correo electrónico' (with a placeholder 'Repite tu correo electrónico para') and 'Confirma tu contraseña' (with a placeholder 'Repite tu contraseña para co' and a password icon). At the bottom, there is a blue button labeled 'Siguiente' and a link labeled 'Prefiero iniciar sesión'.

Rellenar los datos.

Correo electrónico; Puede ser, el corporativo del alumno/a(Conselleria) , el del padre o la madre.

En Contraseña todos tienen que poner **SANTILLANA24**

Al finalizar pulsar en SIGUIENTE.

Aparecerá este cuadro para rellenar.

AQUÍ YA SE INTRODUCES
LICENCIA Y
CONTRASEÑA
SANTILLANA

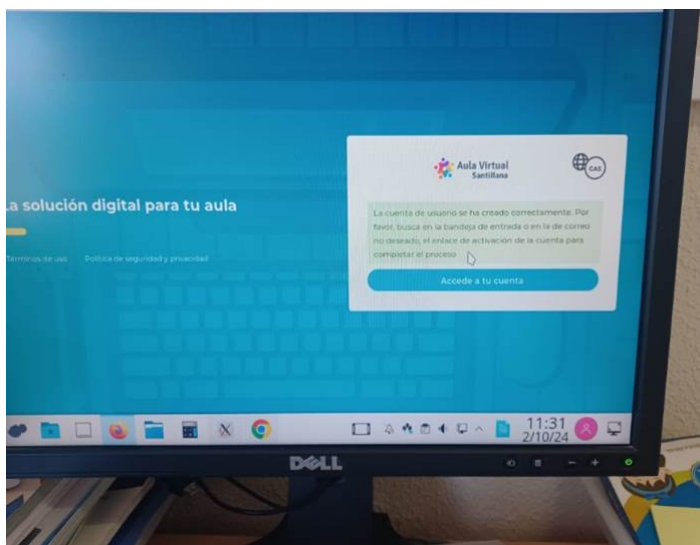


The screenshot shows the 'Aula Virtual Santillana' login interface. At the top, it says 'Por último, introduce la licencia de un libro y su contraseña' (Finally, enter the license of a book and its password). Below this, there are two input fields: 'Licencia del libro' (Book license) and 'Contraseña de la licencia' (License password). Both fields are marked as 'Campo obligatorio' (Mandatory field). Below the password field, there is a checkbox labeled 'No soy un robot' (I am not a robot) and a CAPTCHA image. At the bottom, there is a small text link: 'Al hacer clic en "Finalizar" aceptas los términos de uso de este sitio' (By clicking "Finalizar", you accept the terms of use of this site).

Aquí solo se introduce la licencia y contraseña facilitada por el profesor.

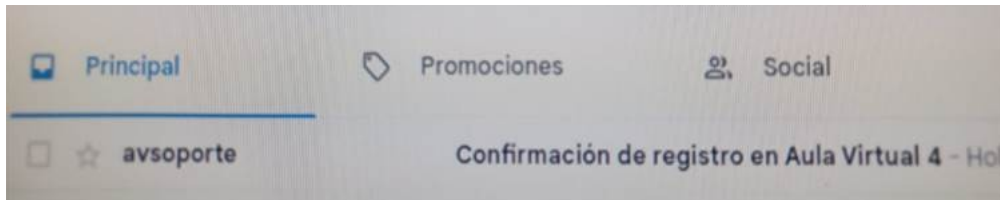
Pinchar en NO SOY UN ROBOT y FINALIZAR.

Saldrá el siguiente cuadro.

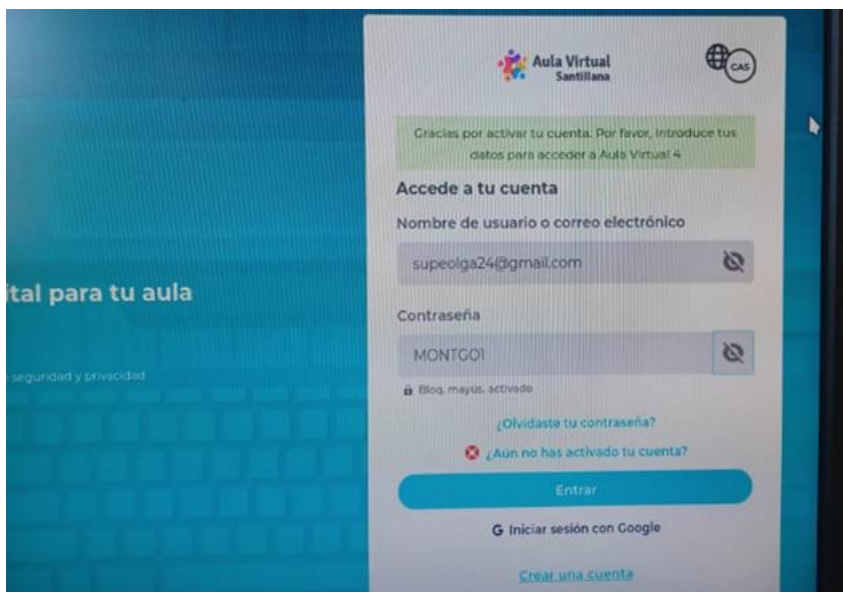


Ahora solo tienes que ir al correo con el que has registrado al alumno/a y confirmar el registro.

En el correo de registro recibirás este mail para que confirmes.



Una vez hecho ya podrás acceder. Te saldrá la siguiente pantalla.



Aquí pones el correo electrónico con el que has registrado al alumno/a y la contraseña que es **santillana24**

Pinchas en entrar y ya te saldrán los libros. (ejemplo)

