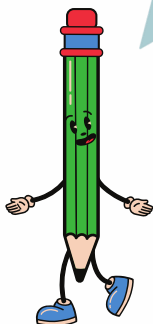

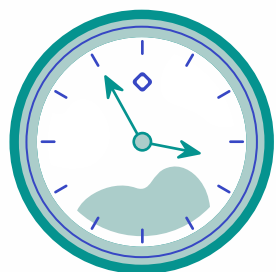




SANT ROC EN ACCIÓ

LA REVISTA OFICIAL



Amb paraules de
respecte construïm
un món perfecte



Sant Roc EN ACCIÓ”

Revista del CEIP Sant Roc Silla

Data de publicació: 23 de març de 2024

Equip de redacció: alumnat de 6è del curs 25-26.

Especial agraïment a totes les persones que heu format part de la revista, donant-nos informació, fotografies, idees i temps. Gràcies!

L'Inici d'un nou curs



El 1r dia d'escola!

Comencem un nou curs amb molta il·lusió!

El primer dia d'escola del col·legi va ser un dia molt emocionant, ja que molts xiquets i xiquetes comencen l'etapa de primària, altres comencen a infantil, i per a altres és l'últim any de l'etapa de primària.

El primer dia també es un dia de no fer massa cosa, ja que vam baixar al pati tots els cursos, i vam compartir l'espai tots junts contents i animats de començar un nou curs. Però això si el col·legi estava decorat amb la temàtica de Harry Potter, ja que és la temàtica d'enguany també quan entrem escoltem música de Harry Potter i no sols l' escola si no també els profes que estaven disfressats de personatges de Harry Potter.



El Sant Roc participa en el concurs del Porrot

Com cada any, l'alumnat de sisé participa en el concurs del Porrot.

L'11 de novembre de 2025 l'alumnat de 6é de cada col·legi va assistir al concurs del porrot.

El concurs del Porrot motiva l'alumnat a escriure històries en Valencià. En primer lloc, cada alumne va escriure la seua, i quan la van acabar, la van llegir en classe i van triar les dos que més els agradaven. A la classe de 6é els guanyadors van ser Diego i Carla L, i amb eixes dos històries es van presentar al concurs. No van guanyar però ho van fer genial. Cal dir que participaren tots els col·legis de Silla i els premis es van lliurar a l'auditori Carmen Valero.



Halloween al Ceip Sant Roc: diversió al montó

El passat 31 d'octubre, vam celebrar Halloween al CEIP Sant Roc amb una sèrie de jocs molt divertits.

Entre els més populars, vam jugar als "bolos fantasmes", on calia ser molt àgil per tirar les figures terrorífiques, i també vam intentar encertar amb pilotes sobre la gran tela d'aranya.

Els xiquets i xiquetes de tot el col·legi van gaudir d'un dia ple d'activitats emocionants i riures, al pati de l'escola, creant una atmosfera de màgia i terror divertida.

S'ho van passar fenomenal, i va ser un Halloween que tots recordaran durant molt de temps!



Vida Verda

Cada setmana, els dilluns i els dijous, tots els cursos individualment, van a l'hort amb Julià, Juana i Luis

Per exemple, sisè de primària, van a l'hort els dilluns a primera hora. Lleven males herbes, planten tot tipus de plantes (creïlles, fessols, carlotes...).

Els aliments que les plantes produeixen són molt saludables i l'alumnat se'ls pot emportar a casa. Este curs s'ha començat a fer compost amb les deixalles del menjador.

Gracies a l'hort l'alumnat aprèn sobre les plantes i la natura.

En el compost es vigila que tinga fulles seques i les branques i es remena per oxigenar-lo.



Activitats complementàries

1r trimestre

El Gran Jordiet

Els xiquets de dos anys en el primer trimestre han estat en període d'adaptació per a conèixer el col·legi, per això la seua activitat complementària va ser la visita del gran Jordiet. Els van fer un espectacle molt divertit de malavars i tombarelles, i tots els xiquets i xiquetes van quedar bocabadats!

El museu de dinosaures

El 2 de desembre van visitar el museu dels dinosaures a València.

L'alumnat va gaudir molt de la visita al museu dels dinosaures. Van veure esquelets i fòssils i van aprendre moltes coses.

Després van fer jocs molt divertits a l'lit del riu Túria.

Un dia inoblidable!

Tercer i quart visiten València

3r i 4t visiten el Micalet i aprenen sobre l'art gòtic

El passat 12 de novembre les classes de tercer quart de primària van visitar el Micalet i la Llotja de la Seda per aprendre sobre l'art gòtic.

Com a anècdota, van pujar 217 escalons fins a la zona més alta de l'església, i molts alumnes van acabar ben cansats. A més, abans de pujar van visitar el Sant Grial.

Va ser una jornada molt bonica de compartir entre alumnes, ja que molts d'ells no havien anat mai a aquella zona, i gràcies a aquesta excursió va ser possible.

S'ho van passar bomba!



València durant la Guerra Civil

Cinqué i sisé van visitar uns dels llocs més importants durant la Guerra Civil.

El tercer cicle va fer una excursió a València. Visitaren molts llocs importants de l'època, com el mercat municipal, el refugi antiaeri del col·legi que hi havia darrere de l'ajuntament i l'ajuntament...

Van aprendre moltes coses sobre la Guerra Civil i la València del moment que no sabien.

S'ho van passar genial!



La millor biblioteca

El CEIP Sant Roc és molt especial!

El col·legi Sant Roc és especial per la seua biblioteca.

És molt gran, amb diferents seccions de llibres per al que t'abellisca llegir-te. El procediment és molt senzill: hi ha una llibreta on s'apunten els llibres que l'alumnat s'emporta per tindre un registre.

Les diferents seccions estan organitzades segons l'edat dels lectors i també segons el gènere.

És un lloc molt recomanable per a llegir en silenci i tranquil.



EL LLAPIS MÀGIC

És un llapis un poc estrany perquè et fa els deures el sol, l'única cosa que has de fer és pulsar un botó i pel llapis comença a fer el que el teu li digues. No sols servix per als deures si no per a dibuixar, pintar, escriure, etc...



Celebrem el Nadal al Sant Roc!

Nombroses decoracions, celebració del matí vell i música al Sant Roc, abans de començar les vacances de Nadal.

L'última setmana abans de les vacances de Nadal, el col·legi Sant Roc va decorar les portes de les seues classes.

Tots els alumnes del col·legi van anar a veure les decoracions de les portes. Per exemple la classe de 6 era molt divertida, tenia un arbre amb totes les cares de la classe.

També van fer un taller de galetes nadalenques, i l'últim matí de col·legi abans de les vacances, van celebrar la "mañana vieja" amb 12 gusanitos. Ho van celebrar al pati d'infantil, allí van fer una mini festa amb música i confeti.

SENSE DUBTE EIXE DIA VA SER EL MILLOR!



La pau al món

El col·legi Sant Roc va celebrar el 30 de gener el dia de la pau.

Per tal de celebrar el dia de la Pau, uns dies abans totes les classes van fer un gran mural per a l'entrada amb un muntó de paraules boniques per a fer la fórmula de la Pau. També van preparar un ball amb el mestre de música, la cançó "La fórmula de la pau". S'ho van passar molt bé ballant-la al pati!

Els alumnes de sisè de primària van preparar un manifest que van llegir per a tota l'escola. Va ser una oportunitat per a reflexionar, i sentir que tots estaven units en favor de la pau.

Carnestoltes arriba al col·legi Sant Roc!

Molt de ritme, moltes rialles i fins i tot batxata al carnestoltes del Sant Roc.

El passat divendres 20 de febrer del 2026 tot el col·legi va celebrar carnestoltes. Tots van eixir al pati a fer una desfilada per cursos, amb les seues disfresses i molta música.

També l'alumnat de 4t va fer una batukada que va preparar prèviament amb el mestre de música. Ho van fer molt bé, són uns artistes!

A més a més, després van fer classes de ball i batxata. Tenim uns grans ballarins i ballarines a l'escola!



VOLLEY AL SANT ROC

El passat 12 de febrer del 2026 va vindre un entrenador anomenat Juan Fran de la Federació Valenciana de Volley.

La visita de l'entrenador de la Federació de Volley ens va permetre aprendre algunes tècniques com el servei de dalt i el servei de baix i alguns altres en la pista blava de l'escola.

També va compartir entrades amb l'alumnat de la Copa de SM el Rey que es celebrava a València.

El dia de la dona en la ciència

Des de la comisió d'igualtat es va proposar conmemorar el dia de la dona en la ciència utilitzant la ràdio com a mitjà de difusió.

Diversos representants de diferents cursos van preparar un escrit i amb l'ajuda de Pedro van gravar els diferents textos a la ràdio.

Després, vam escoltar la gravació i vam investigar per endevinar de quina dona parlaven els companys amb la informació de les coses que havia aconseguit.

Va ser una activitat espectacular en el qual tots estavem units per posar en valor les dones científiques invisibilitzades en el passat.



NEBULA FLOW



Corre. Conecta. Conquista

**NO TIENE TALLA ES TOTALMENTE AJUSTABLE
PUEDES CORRER MUCHO MAS RAPIDO CON LAS NEBULA FLOW**

Projectes

El cos humà

Els alumnes de primer de primària van realitzar un projecte sobre el cos humà.

Durant el primer trimestre del curs, van aprendre amb un projecte sobre el cos humà, on van construir una maqueta del cos humà amb bastonets de les orelles.

També van realitzar un mural per a estudiar i conèixer les parts del cos. Gràcies a aquesta activitat van aprendre d'una manera divertida. Aquest projecte va permetre aprendre jugant i despertar el seu interès pel cos humà.

L'interessant projecte de l'alumnat de primer

Els alumnes de primer treballen els animals.

Van treballar tot tipus d'animals amb Kahoots, dibuixos sobre els animals i amb fitxes d'investigació.

Van aprendre sobre els animals ovípars com les granotes, insectes, serps, ocells i crancs.

I com a treball final, cada alumne va triar un animal, va investigar sobre ell i ho va presentar a la classe. Són uns grans experts!

La prehistòria


La classe de 2n ha fet un projecte sobre la prehistòria on ha investigat i ha après coses molt interessants.

A més, ha creat pintures rupestres. També han fet un taller de ceràmica i altre de llances.

Com a part final del projecte, l'alumnat va fer una exposició de tot el que havien après a la classe de 1r, van quedar encantats!



Projecte: "El cos humà".



Projecte: "Els animals".



El quadern de Bitàcola de 3r

Un quadern per a recordar

El quadern de Bitàcola és una ferramenta que permet a l'alumnat fer un seguiment d'ells mateixos i ofereix un espai de reflexió i agraïment.

Durant el cap de setmana l'alumnat escriu els seus plans, així com les coses que els han agradat i les que no. Després trien un objecte que represente el seu cap de setmana.

Estan molt contents amb aquesta activitat!

Descobrint el món dels éssers vius a 3r

A la classe els va semblar una idea molt interessant començar a aprendre coses noves sobre els éssers vius.

Els alumnes van estudiar els conceptes construint, per grups, un mapa conceptual en una cartolina A3.

En el mapa conceptual van incloure els diferents tipus d'éssers vius i els van classificar segons la seua nutrició i segons si són ovípars o vivípars.

Aquesta activitat els va ajudar a conèixer millor el món dels éssers vius i el medi natural.

Harry Potter a les classes de 3r i 4t!

Els alumnes de 3r i 4t de primària van realitzar un projecte sobre el món de Harry Potter. Primer van dissenyar una vareta màgica en 3D utilitzant l'aplicació Tinkercad. Després van fer un mapa intel·lectual sobre la primera pel·lícula, Harry Potter i la pedra filosofal, per a organitzar les idees principals de la història. A més, quan van veure la pel·lícula en classe, podien portar llepolies i crispetes, la qual cosa va fer l'activitat encara més divertida. Per a acabar el projecte, van realitzar un disseny en Canva sobre l'autora J. K. Rowling. Amb este treball van aprendre a usar ferramentes digitals mentre coneixien millor el món de Harry Potter.

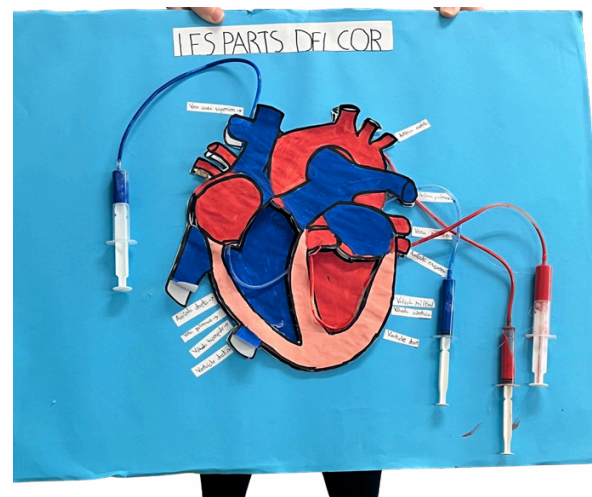


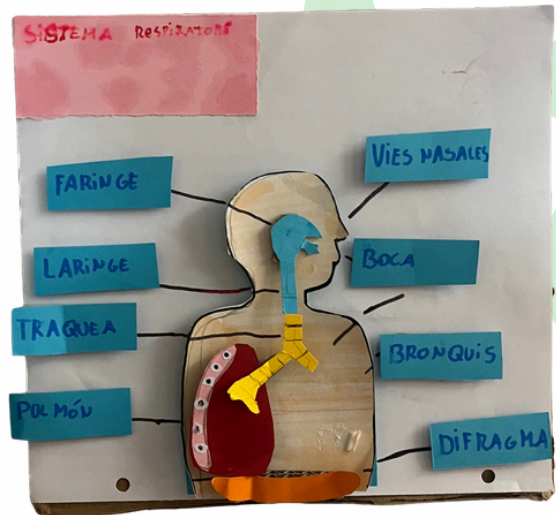
Els projectes de cinqué

Durant el primer i el segon trimestre la classe de cinqué ha dut a terme diferents projectes

La classe de cinqué el primer trimestre va fer dos projectes: el cos humà, i la creació de dos curtmetratges sobre el bulling i altre de terror. Com ho van fer?

El projecte del cos humà el van fer de dos maneres diferents: una presentació en canva i amb maquetes. Els vídeos els van fer separant la classe en dos grups, un grup va fer el del bulling i l'altre grup el de terror. Els pares d'una alumna ajudaren en els dos vídeos a gravar, editar i planificar.

Al segon trimestre la classe de cinqué ha fet un bestiari i un projecte sobre l'univers.



L'electricitat en el món

En el primer trimestre, l'alumnat de sisé de primària amb el tutors Rafa i Estela, van fer un projecte sobre l'electricitat en el col·legi Sant Roc de Silla.

Van comprar un quit elèctric per a crear circuits elèctrics amb bombetes, cables, ventiladors, resistències... i fins i tot interruptors!

Van aprendre com es transmet l'energia de manera pràctica i van treballar en equip per a crear el seu producte final: una exposició sobre els tipus d'energia!

També van rebre la visita d'una especialista de Naturgy, on van poder posar en pràctica tot allò que havien après.



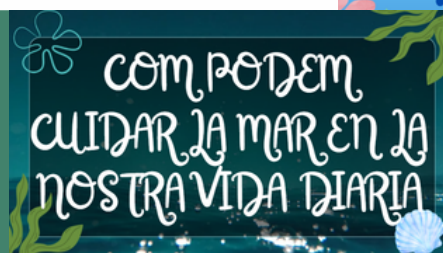

Misteris de l'oceà

L'alumnat de sisé fa un projecte sobre els oceans i les seues curiositats

Primer ens vam repartir en cinc grups, i cada grup va triar un animal abissal. Després van buscar informació i curiositats sobre l'animal i van gravar amb croma tot el que havien descobert. El procés de gravació en croma va ser un gran repte.

També per grups van fer una investigació sobre diferents aspectes i van fer una presentació en Canva.

Una setmana després, amb tot gravat i acabat, després d'haver practicat, ho van presentar tot a la classe.





Voley en tots els mons



Activitats complementàries

2n trimestre

L'excursió d'infantil

El passat 8 de gener del 2026 infantil va tindre una excursió al museu del xiquet i la xiqueta.

A la visita al museu van passar per diferents sales. Van veure teranyines i en una sala s'havien de llevar les sabates per a entrar, en una altra enfocaven amb llanternes. També pintaven parets i el sòl, en una altra hi havia paper triturat, també plastilina, caixes per a fer torres, etc. Els va agradar molt!



La interessant excursió de primer i segon

L'alumnat de 1r i 2n va anar a l'interessant museu de la prehistòria a València el dimecres 18 de febrer.

Aquesta excursió estava relacionada amb el seu projecte de la prehistòria, i els va permetre comprovar moltes de les coses que havien après a classe i descobrir-ne altres noves.

Un dia a l'oceanogràfic

El 27 de febrer l'alumnat de 5é i 6é va fer a una excursió a l'Oceanogràfic de València.

Amb l'objectiu d'aprendre sobre la fauna oceànica l'alumnat ha visitat l'Oceanogràfic de València. Allí van veure: taurons, tortugues, dofins, belugues...

També van veure com entrenaven dofins, va ser genial.

El més impressionant va ser veure tortugues bobes al centre de recuperació de l'Oceanogràfic i aprendre com actuar si trobem ous de tortuga a la mar: hem de telefonar al 112!



Coneixem un poc més la nostra conserge

Des de quan estàs en el col·legi?

Vaig començar a treballar en el Sant Roc al setembre de 2020.

Com és la teua feina?

El que faig és obrir el col·legi, les portes i les finestres, també pose les calderes i arreplegue als xiquets de la matinera. En el dia a dia faig fotocòpies, enquaderne, cure als xiquets que cauen, etc...

Has treballat en un altre ofici a part de ser conserge?

Si, he treballat en algun altre ofici com en l'ambulatori, administrativa, recursos humans, hostessa, etc...

T'agradaria anar-te d'este col·legi?

No, estic molt agust ací i em sent volguda per tots

Per a tu que té d'especial este col·legi?

Per a mi té d'especial la gent amb la qual treball, els xiquets, perquè em tracten molt bé



Nebula flow



Les Nebula Flow són unes sabatilles amb superpoders! S'ajusten soles als teus peus i et permeten saltar altíssim, córrer a tota velocitat sense cansar-te i enfilar-te per on vulgues amb la seva sola de súper-agarre. A més, canvien de color només de pensar-ho, convertint-te en el jugador més ràpid del partit!

SOPA DE LLETRES



H	N	B	R	R	V	X	A	X	J	O	Y	D	O
M	A	C	A	M	O	T	Y	M	L	Y	P	M	D
W	V	T	A	Q	M	R	G	T	L	K	I	I	T
U	M	B	D	I	O	A	R	S	G	H	Z	B	A
S	J	O	Z	L	G	O	S	K	T	C	P	R	S
N	B	I	F	G	Z	U	T	I	D	W	O	S	A
D	A	U	P	E	D	F	A	H	C	D	V	C	F
J	W	J	X	O	W	M	X	Z	A	N	A	O	Q
F	Q	I	F	T	T	A	K	G	J	R	E	U	F
G	A	D	O	E	Q	B	E	W	L	A	X	I	Q
M	H	O	Y	R	T	R	G	O	V	L	Y	M	B
W	P	X	U	R	O	X	T	O	D	A	M	I	S
X	B	Q	F	A	V	A	W	J	J	P	G	W	W
C	R	E	Ï	L	L	A	G	W	Z	T	U	G	S


FLOR REGADORA ENCISAM

TOMACA TERRA PALA

CREÏLLA CARLOTA AIGUA



ENCREUAT DE L'HORT



EN VERTICAL:

1. planta de tiges llargues i fulles grans que produïx carabasses.
3. posar una planta jove o un esqueix a la terra perquè arrelle i cresca.
6. donar aigua a les plantes perquè no s'assequen.
7. planta lleguminosa que fa beines llargues amb grans verds dins.
8. planta que fa tomaques.
10. tubercle comestible que creix baix terra.
11. arrebregar els fruits, verdures o plantes quan ja estan madurs.

EN HORIZONTAL:

2. eina amb pues per arrebregar FULLES, estendre terra o deixar-la llisa.
4. recipient portàtil utilitzat per a regar plantes.
5. eina amb mànec llarg i una fulla metàl·lica per cavar i remoure la terra.
7. adob natural fet d'excrements d'animals, molt utilitzat en l'agricultura tradicional.
9. posar llavors a la terra perquè germinen i cresquen.
12. afegir nutrients a la terra per millorar el creixement de les plantes.

