



¡Bienvenidos a AULES! Vuestra Aula Digital

- AULES es vuestro espacio online for asignaturas, tareas y comunicación. ¡Vamos a entrar juntos!
- Lo primero es encontrar el enlace correcto. Id a **Portaledu** y buscad el icono de AULES para vuestra etapa (Primaria, ESO, Bachillerato...)
 - **Usuario:** Vuestro NIA (Número de Identificación del Alumno).
 - **Contraseña inicial:** Las **3 primeras letras** de vuestro primer apellido (en minúscula) + fecha de nacimiento (DDMMAA).
 - *Ejemplo: Laura Pérez Sanchis*, nacida el 18/10/2003 -> su contraseña es `per181003`
- Al entrar por primera vez, el sistema os pedirá crear una nueva contraseña que solo vosotros conozcáis. ¡Que sea segura! 



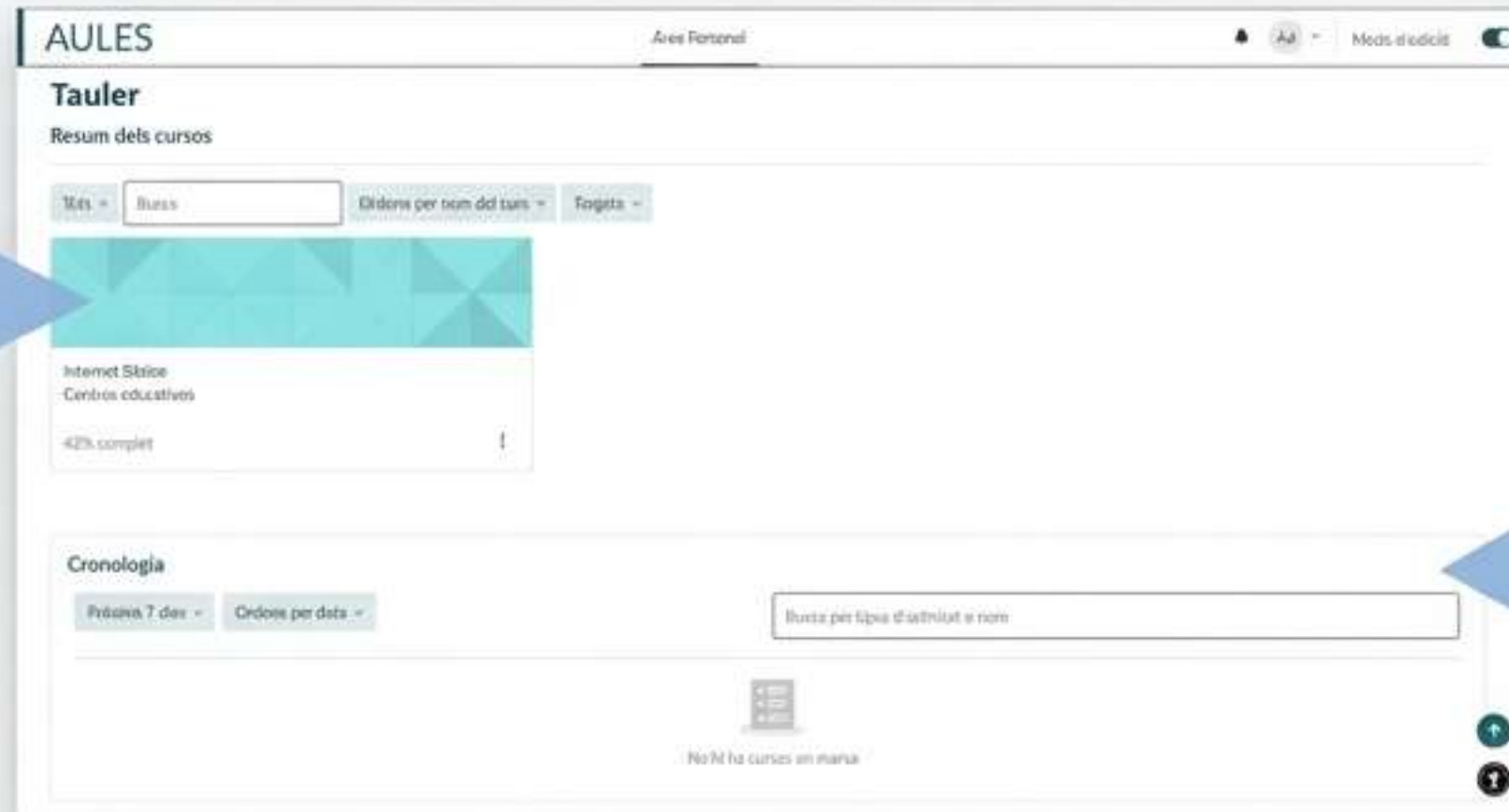
Tip Pro:


¡Ahorra tiempo! Guarda la dirección de AULES en los **favoritos** de tu navegador. Busca el icono de la estrella  en la barra de direcciones y así siempre la tendrás a un solo clic.

Vuestro Centro de Mando: El Área Personal

¡Ya estáis dentro! Esto que veis es el **Área Personal**, vuestra agenda de estudios personal. Aquí encontraréis dos bloques principales:

Resumen de los cursos:
Todas vuestras asignaturas aparecen como tarjetas. Haced clic en una para entrar y ver el contenido.



Línea de Tiempo (Cronología):
¡Vuestro mejor aliado! 

Muestra todas las tareas y actividades con fechas de entrega próximas. Es perfecto para organizaros y que no se os pase nada.

Tip Pro: Personalizad vuestro espacio. Haced clic en 'Modo edición' y buscad el bloque '**Elementos visitados recientemente**'. Es un atajo genial para volver rápidamente a las últimas tareas o foros en los que habéis estado trabajando.

Modo edición



Elementos visitados recientemente

Conectad con la Clase y los Profesores

Mantener el contacto es muy fácil en AULES. Las dos vías principales son:



Foros de debate

Para dudas generales que puedan servir a toda la clase. Para participar:

- Entrad en el foro.
- Haced clic en un tema de debate.
- Usad el botón '**Responder**' para añadir vuestro mensaje.



Contactar con profes

Para dudas sobre una tarea concreta, podéis usar la sección de comentarios en la propia entrega. Para temas más privados, usad la **mensajería interna**.

Tip Pro: Recordad siempre la '**Netiqueta**': sed amables, respetuosos y claros en vuestros mensajes. Una buena comunicación online es clave para el éxito. ¡Escribid como si estuvierais hablando en persona!

¡Manos a la Obra! Cómo Entregar una Tarea

Entregar un trabajo es muy fácil. Seguid estos 4 pasos:



Tip Pro:

Antes de subir el archivo, revisad las instrucciones del profesor. A veces hay límites de **tamaño** (MB) o de **formato** (PDF, DOCX...). ¡Comprobarlo antes os evitará problemas de última hora!



Vuestro Progreso: Calificaciones y Feedback ★



¿Queréis saber qué nota habéis sacado y qué comentarios os ha dejado el profe? Es muy sencillo:

- ➔ Haced clic en vuestro icono de perfil (arriba a la derecha) y seleccionad 'Calificaciones'.
- 📄 Primero veréis un resumen con las notas finales de todas las asignaturas.
- 🔍 Si hacéis clic en el nombre de una asignatura, se desplegará el detalle de todas las notas de ese curso (trabajos, exámenes, etc.).
- 🗨️ La retroalimentación (*feedback*) del profesor la encontraréis también dentro de la propia tarea que entregasteis.

1 Cursos que estic cursant

Nom del curs	Qualificació
Internet Básico	Superado

2 Qualificacions

Element de qualificació	Ponderació calculada	Qualificació	Interval	Percentatge	Rstroacció
▼ Internet Básico					
📄 Qüestionari Cuestionario Unidad 1	-	✓ 6,00	0-10	60,00 %	-
📄 Qüestionari Cuestionario Unidad 2	-	✓ 10,00	0-10	100,00 %	-
📄 Qüestionari Cuestionario Unidad 3	-	✓ 10,00	0-10	100,00 %	-
📄 Qüestionari Cuestionari Total del curs	-	✓ Superado	No Superado-Superado	100,00 %	-

Tip Pro:

¡Que no se os escape nada! Id a 'Preferencias > Preferencias de las notificaciones' y activad los avisos por **correo electrónico** 📧. Así, AULES os enviará un email cada vez que recibáis una nueva calificación o un comentario del profesor.

¿Algún Problema? ¡Tiene Solución! ?

¿Habéis olvidado la contraseña?

Tranquilos. En la pantalla de inicio, usad el enlace '**No recuerdo mi contraseña**'. Recibiréis un email para recuperarla. Si no llega, contactad con vuestro tutor/a.

¿Queréis cambiar el idioma? 🌐

Id a vuestro perfil (arriba a la derecha), seleccionad '**Idioma**' y elegid el que preferáis.

¡Email actualizado! ⚠️

Es **VITAL** que vuestro correo en `Perfil > Editar perfil` sea correcto. Es donde recibiréis los avisos y el email para recuperar la contraseña.

Tip Pro:

La seguridad es lo primero. Si usáis un ordenador que no es el vuestro (en el cole, la biblioteca...), acordaos SIEMPRE de '**Cerrar la sesión**' desde el menú de perfil antes de iros. Así protegéis vuestra cuenta.

