


# ¿CÓMO TRABAJAMOS?



# ORGANIZACIÓN DE AULAS POR AMBIENTES







# ¿CÓMO TRABAJAMOS?

- PROPUESTAS SEMANALES
- AMBIENTES
- ACTIVIDAD EN PEQUEÑO GRUPO: ABN, LECTOESCRITURA, ARTE
- ASAMBLEAS: ACTIVIDAD EN GRAN GRUPO

RETOS

LENGUAJE ORAL

CONCIENCIA  
FONOLÓGICA

EDUCACIÓN  
EMOCIONAL

MÚSICA

PSICOMOTRICIDAD

PROYECTOS QUE PROPONEN LOS NIÑOS/AS








## VIDA PRÁCTICA






## MANIPULAMOS PARA APRENDER







INVESTIGAMOS PARA CREAR Y  
CONSTRUIR COSAS NUEVAS.





NOS ENCANTAN LOS BICHITOS





CONECTAMOS CON LA NATURALEZA



POTENCIAMOS LA CREATIVIDAD








¡¡NOS MOLAN LAS MATES!!






JUNTOS APRENDEMOS MEJOR





LAS LETRAS NOS DIVIERTEN









## MONTONES DE HISTORIAS POR DESCUBRIR





## JUGAMOS CON LA LUZ

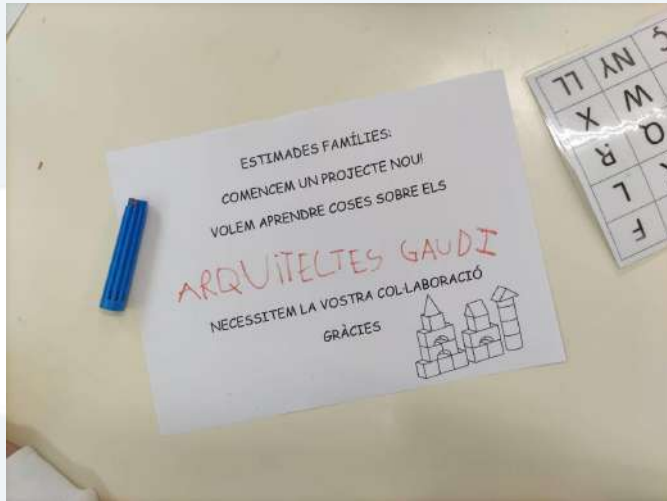




NOS GUSTAN LOS RETOS



# TRABAJAMOS POR PROYECTOS








# LECTOESCRITURA

- Intención comunicativa
- Respetamos los ritmos de cada alumno.
- Conciencia fonológica.
- Lenguaje oral
- Partimos del propio nombre y el de sus compañeros.
- Trazos de manera manipulativa.
- Escritura espontánea

Todo es un proceso...



The diagram illustrates the stages of a plant's growth in five circular panels, each with a corresponding handwriting practice box to its right:

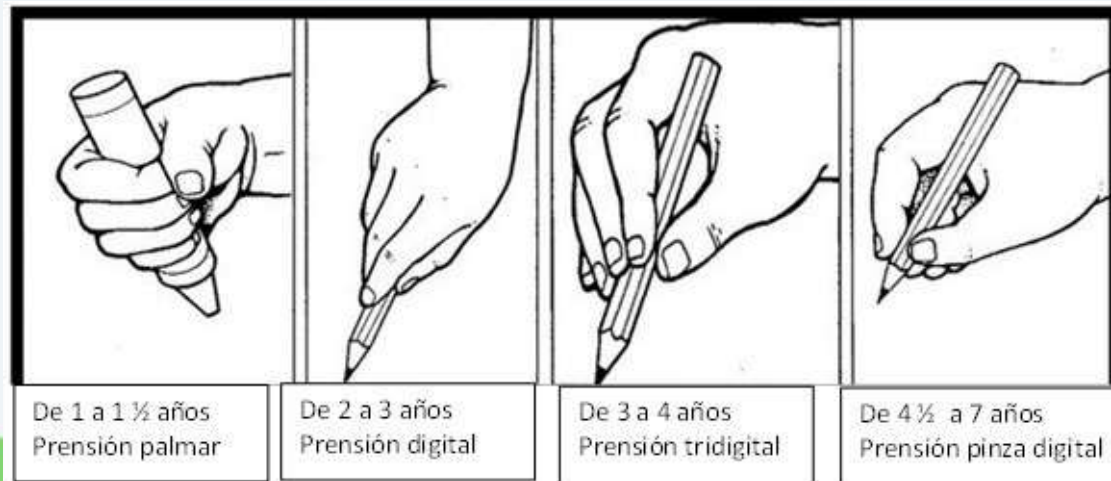
- Panel 1:** A seedling with a small green shoot and a yellow sun above it. The handwriting box shows a simple, wavy line.
- Panel 2:** A seedling with a small green shoot and two leaves. The handwriting box shows five vertical lines and five circles below them.
- Panel 3:** A seedling with a small green shoot and four leaves. The handwriting box shows the word "AIOA" with the label "(MARIPOSA)" and the instruction "Escriben una letra".
- Panel 4:** A seedling with a small green shoot and six leaves. The handwriting box shows the word "ALOA" with the label "(PELOTA)" and the instruction "En algunas sílaba ponen más de una letra".
- Panel 5:** A seedling with a small green shoot and eight leaves, and a red fruit. The handwriting box shows the word "PELOTA" with the label "(PELOTA)" and the instruction "Escriben utilizando todas las letras".

EDUCACIÓN INNOVA

# PRERREQUISITOS LECTOESCRITURA

- JUEGOS MANIPULATIVOS
- JUEGOS SENSORIALES
- EXPRESIÓN PLÁSTICA
- MOTRICIDAD GRUESA

## Desarrollo de la prensión



# LAS NORMAS BÁSICAS QUE TENEMOS EN CLASE SON

EM CUIDE A MI  
MATEIX



CUIDE ALS AMICS



CUIDE LES COSES



**“Todos los aprendizajes  
más importantes de la vida,  
se hacen jugando.”**

-Francesco Tonucci



[juegoideas.com](http://juegoideas.com)