




# Tabú semántico: la Navidad

Trabajamos semántica y pragmática



# INSTRUCCIONES

## OBJETIVOS GENERALES:

- Mejorar el desarrollo de la conciencia semántica.
- Mejorar el desarrollo de la pragmática.

## OBJETIVOS ESPECÍFICOS:

- Buscar palabras relacionadas con otra.
- Realizar descripciones sencillas.

## MATERIAL:

El material está compuesto por un conjunto de 18 tarjetas divididas en dos niveles de dificultad marcados con 1: nivel fácil y 2: nivel difícil, según incluyan más o menos palabras prohibidas.

## DESARROLLO DE LA ACTIVIDAD:

El objetivo del juego es lograr que otro niño/a o sus compañeros adivinen una palabra, la cual deben describir sin usar una lista de palabras (imágenes o pictogramas) que figuran en la tarjeta.

Antes de empezar a jugar se formarán los equipos, las tarjetas y un reloj para marcar el tiempo del que dispondrán (el tiempo lo elegirá el tutor).

Durante el juego, un niño/a deberá dar pistas creativas para intentar que su equipo adivine la palabra que muestra la tarjeta, acompañado por otro niño del equipo contrario que controlará que no use ninguna de las palabras prohibidas. Si su equipo adivina la tarjeta conseguirá un punto, en caso de no adivinarla y que se acabe el tiempo el equipo contrario (que deberá estar atento) tendrá la oportunidad de adivinarla y llevarse el punto.

Si se dice una "palabra prohibida" automáticamente continuará describiendo el niño del otro equipo que lo estaba supervisando, del mismo modo si éste también dijese una palabra prohibida la tarjeta volvería a pasar al equipo inicial.

Esta actividad se puede realizar con un solo alumno/a, en pequeño grupo o todo el aula, y se pueden adaptar o modificar las reglas según el modo de juego.



## VARIANTES:

1. Formar una frase con la palabra que hay que adivinar.
2. Decir más palabras relacionadas con la tarjeta
3. Pragmática: qué es, para qué sirve.

## Palabras usadas:

- |                           |                   |
|---------------------------|-------------------|
| - Papá Noel /Santa Claus  | - Uvas            |
| - Árbol de Navidad        | - Carbón          |
| - Muñeco de Nieve         | - Saco de regalos |
| - Reyes Magos             | - Zambomba        |
| - Camello                 | - Polvorón        |
| - Reno                    | - Regalo          |
| - Villancicos             |                   |
| - Trineo                  |                   |
| - Carta a los Reyes Magos |                   |
| - Roscón de Reyes         |                   |
| - Turrón de chocolate     |                   |



1

Emuntcar-u@s



Ana Isabel Montes Castillo

1

Emuntcar-u@s



Irene Ocaña Castillo

1


Emuntcar-u@s





2

Emuntcar-us



Ana Isabel Montes Castillo

2

Emuntcar-us



Irene Ocaña Castillo

2

Emuntcar-us




Irene Ocaña Castillo



1



Emuntcar-u



Ana Isabel Montes Castillo

1

Emuntcar-u



1

Emuntcar-u




Irene Ocaña Castillo




2

Emuntcar-u




3



2

Emuntcar-u




3



2

Emuntcar-u





1

Emuntcar-u



1

Emuntcar-u



1


Emuntcar-u





2

Comunicar-ús



2

Comunicar-ús



2

Comunicar-ús







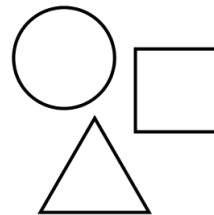

1

Comunicar-us



1

Comunicar-us



1

Comunicar-us





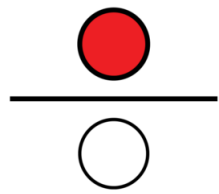
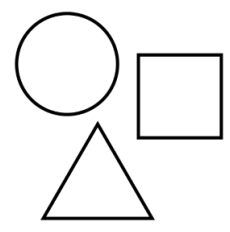

2

Comunicar-us





2

Comunicar-us



2



Comunicar-us





1

Emuntcar-u



Ana Isabel Montes Castillo

1

Emuntcar-u



Irene Ocaña Castillo

1

Emuntcar-u





Irene Ocaña Castillo




2

Comunicar-us



2

Comunicar-us



2

Comunicar-us





1


Comunicar-ur



Ana Isabel Montes Castillo

1



Comunicar-ur



Irene Ocaña Castillo

1


Comunicar-ur






2

Comunicar-ur



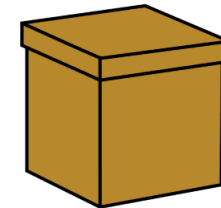

2

Comunicar-ur



2

Comunicar-ur



## Imágenes y pictogramas

Autores/as posiciones fonemas: Comunicar\_Nos


*No se permite un uso comercial de la obra original ni de las posibles obras derivadas, la distribución de las cuales se debe hacer con una licencia igual a la que regula la obra original. Registradas bajo licencia.*



**Autor pictogramas:** Sergio Palao

- **Procedencia:** ARASAAC (<http://arasaac.org>)
- **Licencia:** CC (BY-NC-SA)
- **Propiedad:** Gobierno de Aragón

Hola,  
#Soyvisual



<https://www.soyvisual.org/>

## Otras Imágenes y pictogramas:



[www.freepik.es](http://www.freepik.es)

[www.pixabay.com](http://www.pixabay.com)

*No se permite un uso comercial de la obra original ni de las posibles obras derivadas, la distribución de las cuales se debe hacer con una licencia igual a la que regula la obra original.*

## Realiza y produce

### Coordina:

**Belinda Haro Castilla**



<http://siembraestrellas.blogspot.com/es/>



@siembraestrellas

## Integrantes del equipo de trabajo:

- Rosario Porcel Bueno
- María Villaescusa Jiménez
- Virginia Mansilla Rodríguez
- Patricia González Núñez
- Mariana Martín Castillo
- M<sup>a</sup> Victoria Roperó López
- Ana Isabel Montes Castillo
- Irene Ocaña Castillo
- Virginia Aragón Jiménez
- María Jesús Fernández Rojas
- Virginia Alonso Sánchez
- Soraya Sánchez García
- Margarita Moreno López



[comunicarnosayl@gmail.com](mailto:comunicarnosayl@gmail.com)



@comunicarnosayl

*Gracias por compartir*