

SETMANA DEL 21 AL 27 D'ABRIL

Benvolgudes famílies, espere que estiguen tots bé. Per a aquesta setmana, del 21 al 27 d'abril, vos propose la següent sessió. Al final del document teniu una plantilla amb el joc de la setmana, que com vos explique més endavant, no és necessari imprimir.

SETMANA DEL 21 AL 27 D'ABRIL

1. *Rutina

Hello song <https://www.youtube.com/watch?v=tVlcKp3bWH8>

Feelings <https://www.youtube.com/watch?v=fMR8Hr9Xby4>

Weather <https://www.youtube.com/watch?v=XcW9Ct000yY>

2. ** The transports and numbers 1 to 10

<https://www.youtube.com/watch?v=BdrZWu2dZ4c>

<https://www.youtube.com/watch?v=FVYYCWlq0pM>

<https://www.youtube.com/watch?v=85M1yxlcHpw>

3. *Joc: "Board game"**

Explicat més avall.

4. ** Vídeo Steve and Maggie**

https://www.youtube.com/watch?v=GkftMNcTvb4&list=PLAVCV4yPW7KawrYoH2_IzIDa58P1-

[E-nc&index=5](#)

5. *** Good bye song**

<https://www.youtube.com/watch?v=2O975ewRT7Q>

Explicació de la sessió

1. *Rutina

Tal com en les anteriors sessions proposades, podem començar cantant la cançó de “hello” i “feelings”, després gesticular una emoció i esperar que el xiquet o xiqueta conteste en anglés el nom d'eixa emoció o, al contrari, pronunciar una emoció i que el xiquet la gesticule.

Les treballades són:

English	Pronunciació	Valencià
<i>Happy</i>	'hæpi	Feliç
<i>Sad</i>	'sad'	Trist
<i>Hungry</i>	'hʌŋgri	Afamat
<i>Angry</i>	'æŋgri	Enfadat
<i>Sleepy</i>	'sli:pi	Endormiscat

Després de cantar la cançó “the weather”, podem obrir la finestra i preguntar “How’s the weather?” “It’s.....(i gesticulem d'acord amb el ball de la cançó).

2. ** The transports and numbers 1 to 10

En la següent part del sessió recordem el nom d'alguns transports igual que els números de l'1 al 10, molt útil per a poder realitzar el joc que vos propose més endavant.

Els xiquets i xiquetes poden ballar i fer com si muntaren en cadascun dels transports que estem treballant, els resultarà molt divertit i a més, ajudarà a interioritzar millor el que estan aprenent.

3. ***Joc: "Board Game"

Per a poder realitzar aquest joc és recomanable imprimir el tauler que vos adjunte al final del document. Però en el cas de no ser possible, no importa, podeu jugar visualitzant el tauler des de la tauleta, l'ordinador, o el mòbil.

A més, necessitareu una fitxa per jugador (podeu utilitzar un llegum: una llentilla, cigró, macarró...) i un dau de qualsevol joc de taula que tingueu a casa.

El joc consisteix en llançar el dau, i que el xiquet avanci tantes caselles com indique el dau. La idea és que el xiquet o xiqueta verbalitze el número i vagi comptant fins a arribar a la casella correcta. Una vegada aquí, haurà de dir el nom del transport. Però... atenció! perquè hi ha dos tipus de caselles especials:

- "**Lose a turn**" (perds un torn) i per tant estaràs un torn sense jugar.
- "**Go back to start**" (tornes a començar) hauràs de col·locar-te en la casella "**Start**".

El guanyador o guanyadora serà el primer en arribar a la casella "**Finish**". Segur que s'ho passen genial!!

NOTA: M'agradaria comentar que damunt de les imatges del tauler de joc veureu el nom del transport. La finalitat no és que el xiquet llija la paraula en anglés, sinó simplement facilitar a l'adult quin és el nom que correspon a la imatge.

4. ** Vídeo Steve and Maggie**

Als xiquets de la classe els encanta els vídeos de Steve and Maggie, per això vos propose el següent, on poden repetir el vocabulari treballat utilitzant diferents tons de veu tal com fa el protagonista. Molt divertit!

5. *** Good bye song**

Seguint amb la rutina de les classes, finalitzem la sessió cantant i ballant la cançó de comiat.

Qualsevol dubte que tingueu podeu contactar amb mi a través de:

- Web familia,
- El meu correu: sirerol_marper@gva.es
- La tutora.














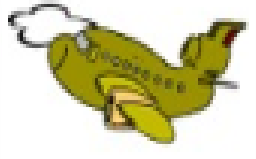







Estaré encantada de resoldre'ls. Vos anime a enviar fotos i vídeos dels xiquets realitzant les propostes plantejades.

Molt d'ànim en aquesta etapa de confinament. Estic ací per al que necessiteu.

Salutacions.

Marián Sirerol

Tauler del joc

	Helicopter 		Boat 	Car 
				Train 
		 Lose a turn <i>(Perds un torn)</i>	Bike 	Plain 
				
 Lose a turn <i>(Perds un torn)</i>		 Go back to start <i>(Tornes a començar)</i>		
				
		 Go back to start <i>(Tornes a començar)</i>	