

2nd YEAR
HOME CONFINEMENT
HOMEWORK AND ACTIVITIES
WEEK 5 April 21st to 24th and
WEEK 6 only for Monday 27

Hi families!!!

We're back!!! Hem tornat de vacances malgrat seguir de confinament. Anem ja camí de la sisena setmana... però mantenim l'esperança i seguim aprenent anglés!!!

En aquest document us afegisc les tasques per a la setmana des de dimarts 21 fins a divendres 24 i també per a dilluns 27 -des de dimarts 28 fins a dijous 30 es manté el calendari escolar amb els festius corresponents a les festes de Benissa, que malauradament han estat ajornades per la crisi del covid19. Així doncs, aquestes tasques cobreixen les 5 jornades d'una setmana escolar normal.

Seguim amb la Unit 5, treballant el vocabulari de *birthdays*. Aquesta setmana treballarem la pàgina 52 del Student's Book i la 36 del Activity book. Us torne a estructurar el planning en 4 tasques:

- **TASCA 1: REPÀS DEL VOCABULARI**
- **TASCA 2: TREBALL del STUDENT'S BOOK pàgina 52**
- **TASCA 3: TREBALL del ACTIVITY BOOK, page 36.**
- **TASCA 4: vídeos i fitxes d'ampliació**

TASCA 1: REPÀS vocabulari i I've got a...

Abans de començar una nova sessió cal repassar els continguts de l'anterior; doncs, passada Pasqua cal fer repàs. Comencem fent repàs de la pàgina 50. Ja sabeu que amb aquestes edats cal repetir, repetir i repetir. Ací teniu de nou els àudios de les activitats 2 i 3 de la pàgina 50:

- **Activity 2, page 50,**
Vocabulary:

<https://soundcloud.com/user-232957885/track-22-page-50-students-book>

- **Activity 3, page 50, I like...**

https://soundcloud.com/user-232957885/oup_aaul2_cd2_track_23



TASCA 2: TREBALL del STUDENT'S BOOK pàgina 52



Abans de començar amb les activitats poseu als xiquets el següent vídeo per entendre la diferència entre he (ell), she (ella), likes (li agrada), doesn't like (no li agrada):

<https://www.youtube.com/watch?v=STMMidLxRR4>

A continuació comencem amb la primera activitat que el llibre ens proposa en la pàgina 52, que és veure un vídeo on un xiquet celebrant el seu aniversari amb amics i familiars a casa. Podeu veure el vídeo en el següent enllaç:

All about a birthday party Lesson 3 Culture

1 Watch Sarah. 2 Look and say. How old is the boy? 3 Listen and number.

birthday cake presents birthday cards party games

4 Write.

1 She likes presents.

2 He doesn't like birthday cards.

3 She likes party games.

4 He likes birthday cake.

52 She likes presents. I like party games.

What do you like at birthday parties?

<https://drive.google.com/file/d/13gM4ejUmYgp4d9-93UIZPOTuGz8w7qpe/view?usp=sharing>

Després de veure el vídeo podem passar a fer el **listening** de l'activitat 3 (ells ja saben com fer-lo). Ací teniu l'àudio:

<https://soundcloud.com/user-232957885/page-52-activity-3-students-book-level-2>

Després de fer el listening completen l'exercici 4 parant atenció al **spelling** (ortografia)

TASCA 3: TREBALL del ACTIVITY BOOK, page 36.

Lesson 3 Culture

1 Look, read and number. 2 Tick ✓ the things you do on your birthday.

1 2 3 4

1 I have presents.

2 I eat birthday cake.

3 I have birthday cards.

4 I play party games.

3 Write. Ask your friends.

What do you like at birthday parties?

I like _____ and _____.

Class survey

How many people like presents?

How many people like birthday cake?

How many people like birthday cards?






How many people like party games?

36 Write about your friends. Tick, like birthday cake.


En la pàgina 36 del Activity book ens proposen una activitat de reading (lectura). En els quadrets al costat de cada frase ells han de marcar les coses que fan quan celebren el seu propi aniversari.

En l'exercici 3 el llibre ens proposa fer una enquesta. Normalment la fem a classe, però poden fer-la a casa amb la família o trucant per telèfon els seus amics.

TASCA 4: jocs de repàs de vocabulary

<p>Classroom objects: https://mobbyt.com/videojuego/educativo/?Id=13187</p> 	<p>Weather: https://mobbyt.com/videojuego/educativo/?Id=13953</p> 	<p>Toys: https://mobbyt.com/videojuego/educativo/?Id=12119</p> 
<p>Colours https://mobbyt.com/videojuego/educativo/?Id=11036</p> 	<p>Emotions https://mobbyt.com/videojuego/educativo/?Id=10991</p> 	<p>Parts of the house https://mobbyt.com/videojuego/educativo/?Id=12494</p> 

A continuació teniu unes fitxes de passatemps de sopes de lletres i al final dos jocs. Un és de cartes per a jugar a emparellar-les. Primer es retallen i després les unim, per exemple:



and

She doesn't like popcorn

L'altre joc és el **Goose Game** (joc de l'oca) per jugar amb daus. Hi jugarem després d'haver fet tots els exercicis i haver practicat amb les targetetes. En cada casella que es cau s'ha de dir les expressions que estem estudiant. **ENJOY!!!**

Name:..... Date:.....

BIRTHDAY

Circle the birthday words listed below.
The extra letters spell a secret word!

T N E S E R P E
Y W E C A R D K
N O O L L A B A
A L R Y D N A C
I C E C R E A M
T A H Y T R A P




balloon

cake

card

candy



clown

ice cream

party hat

present

©EnchantedLearning.com

Secret word:

BIRTHDAYS VOCABULARY WORD SEARCH PUZZLE

Find and circle the words in the word search puzzle and number the pictures

u	b	i	s	c	u	i	t	s	s	m	c	u	m	l
j	i	s	p	a	r	k	l	e	r	y	p	c	s	u
w	r	z	c	i	e	j	w	b	n	b	f	o	e	s
g	t	c	r	g	w	b	m	u	s	i	c	n	b	b
p	h	n	x	j	s	w	e	e	t	r	e	f	p	e
y	d	r	c	h	o	c	o	l	a	t	e	e	o	v
i	a	b	i	r	t	h	d	a	y	h	a	t	p	e
c	y	p	k	t	l	f	o	o	d	d	n	t	c	r
e	c	l	o	w	n	g	j	q	b	a	q	i	o	a
c	a	i	o	x	o	i	a	a	q	y	d	q	r	g
r	r	p	b	a	l	l	o	o	n	c	a	s	n	e
e	d	x	n	o	p	v	v	n	p	a	n	z	i	j
a	f	r	u	i	t	s	b	u	c	k	c	i	h	r
m	u	v	p	c	u	p	c	a	k	e	e	h	j	w
c	a	n	d	l	e	i	r	o	g	i	f	t	a	n



1. birthday cake
2. balloon
3. birthday hat
4. candle
5. gift
6. confetti
7. sparkler
8. birthday card
9. dance
10. music
11. clown
12. food
13. beverage
14. chocolate
15. sweet
16. biscuits
17. popcorn
18. fruits
19. cupcake
20. ice cream

ENGLISHSHEETS.COM




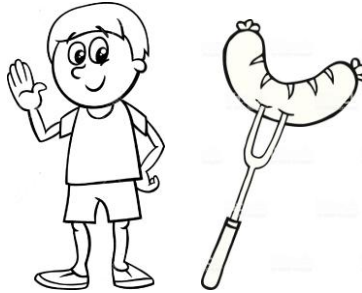



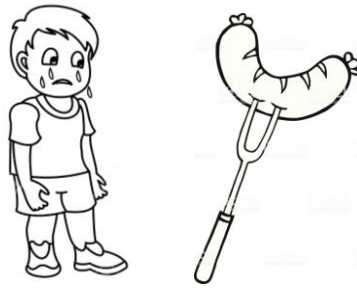
HAPPY BIRTHDAY



BALLOONS
BIRTHDAY
CAKE
CANDLES
CANDY
CARDS
DECORATIONS
FRIENDS

FUN
GAMES
HAPPY
HATS
MUSIC
PRESENTS
SONGS
SURPRISE





He likes
cookies

She **doesn't**
like yoghurt

He **doesn't**
like crisps

He likes
yoghurt

He likes
popcorn

He **doesn't**
like
sausages

She **doesn't**
like pizza

He likes
sausages

She likes
water

He **doesn't**
like cherries

She likes
yoghurt

She **doesn't**
like
popcorn

She likes
pizza

He likes
cherries

She likes
cherries



1



2



3



4



5



14

GO BACK AND
START AGAIN

15



16



17

9



10

11



12



13

5

GO BACK AND
START AGAIN

6



7



8

GO BACK AND
START AGAIN

