

**2nd YEAR  
HOME CONFINEMENT  
HOMEWORK AND ACTIVITIES  
WEEK 3 March 30th to April 3rd**

Hi!!!

Com va aquest confinament??? Ànim a tots i... study English and keep calm!!!

Hem estat aquestes dues primeres setmanes repassant les unitats 1, 2, 3 i 4; però toca nous reptes i seguir endavant. Per a aquesta setmana us propose començar la Unit 5. Poquet a poquet i al vostre ritme.

Us estructure les tasques en tres blocs:

1. Treball de llibre Student i Activity Book
2. Activitats de listening amb videos de youtube
3. Jocs online: per a practicar vocabulari i per a pintar

## TASCA 1: TREBALL DE LLIBRE

En aquesta unitat tractarem el **vocabulari dels aliments** i com dir allò que ens agrada o no, amb l'ús de la 3a persona: **He/she likes/doesn't like...** però això serà en les següents sessions. Ara comencem amb la presentació del vocabulari in pages 50 and 51:

- **Activity 2, page 50:**

De la pàgina 50 heu d'escoltar primer l'àudio amb el vocabulari.

Després copien les paraules i apeguen les enganxines que estan al final del llibre (ells ja saben com fer-ho). Ací teniu l'enllaç per poder escoltar la correcta pronunciació:

<https://soundcloud.com/user-232957885/track-22-page-50-students-book>

- **Activity 3, page 50**

En aquest audio practiquen de nou el vocabulary amb l'expressió I like:

[https://soundcloud.com/user-232957885/oup\\_aaul2\\_cd2\\_track\\_23](https://soundcloud.com/user-232957885/oup_aaul2_cd2_track_23)

I like birthday cards, birthday cards, birthday cards



I like water, water, water  
 I like crisps, crisps, crisps  
 I like pizza, pizza, pizza  
 I like.....

- Activity Book page 34:



Després de la pràctica del vocabulari amb els listenings, heu de fer aquesta pàgina del Activity, on heu de completar amb les paraules escrites correctament i després encerclar allò que més els agrada practicant l'expressió: **I like... I don't like**

## TASCA 2: ESCOLTAR I VEURE VÍDEOS

A continuació us deixo uns enllaços de vídeos de youtube perquè practiquen vocabulari i uns enllaços a jocs de paraules per practicar i repassar.


### VIDEO 1

- Listen and complete

[https://www.youtube.com/watch?v=kbNZ\\_C\\_rdUk](https://www.youtube.com/watch?v=kbNZ_C_rdUk)

En aquest vídeo podem fer una activitat de listening al temps que practiquem verbs d'acció. Després de veure el vídeo poden completar el següent exercici en una llibreta:

blowing	clapping	cutting
eating	drinking	jumping



Animated story - Jack's birthday party - Learn Action Words - English

- |                         |                 |
|-------------------------|-----------------|
| • Jack is.....candles   | • Joey is ..... |
| • Kids are.....         | • Mat is.....   |
| • Jack is..... the cake | • Pat is.....   |

## VÍDEO 2

- En aquest altre vídeo poden cantar una cançó: *How old are you, Toni?* A més amés, poden practicar vocabulary: *table, cake, candles, cups, plates, party hats, presents, ballons*. Convindria que verem el vídeo un parell de voltes.

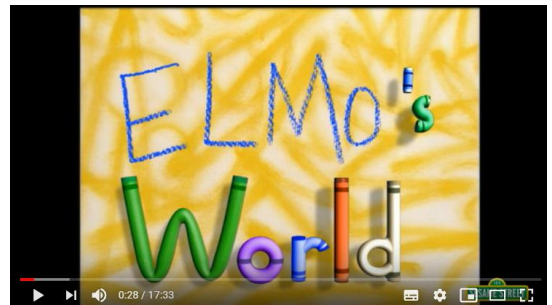


<https://www.youtube.com/watch?v=xnMZ-WjnNi8&t=35s>

## VÍDEO 3

- Per acabar, us deixo aquí teniu un graciós vídeo de Elmo en Sesame Street on celebra l'aniversari del seu peix Dorothy i ens explica com embolicar un regal. També explica com preparar un Birthday cake!

<https://www.youtube.com/watch?v=OeVp9S1Hzql>



## TASCA 3: JOCS ONLINE

A continuació us deixo un web on trobaran jocs de paraules per practicar vocabulari mentre juguen i un web on poden pintar online.

- **JOCS DE PARAULES**

<https://www.gamestolearnenglish.com/>

En aquest web poden jugar amb el vocabulari:

- **Fast vocabulary:** trien un vocabulari i el joc consisteix en relacionar el més ràpid possible les figures amb la seua paraula.

		
Passo 1: cliqueu START	Passo 2: seleccioneu un grup de paraules	Passo 3: jugueu unint figures amb paraules

- **Fast English:**

		
<p><b>Passo 1:</b> cliqueu Fast o Slow en funció de la velocitat</p>	<p><b>Passo 2:</b> seleccioneu un grup de paraules</p>	<p><b>Passo 3:</b> cliqueu sobre la figura per a emparellar amb la paraula</p>

- **Big describer**

Aquí heu de identificar l'animal que s'hi descriu



- **Vocab game**

Per relacionar figures i paraules



## PINTA ONLINE

- En aquest web poden triar-se un dibuix i pintar online. En la barra de l'esquerra tenen per a triar-se què volen pintar. Quan hi cliquen apareix l'animal i la barra de colors i a pintar!

<https://www.thecolor.com/Category/Coloring/Animals-Farm.aspx1:%201:>

		
<p><b>PASSO 1:</b> TRIA DE LA BARRA DE L'ESQUERRA</p>	<p><b>PASSO 2:</b> TRIA UN ANIMAL</p>	<p><b>PASSO 3:</b> CLICHA EN ELS COLORS I SOBRE L'ANIMAL</p>

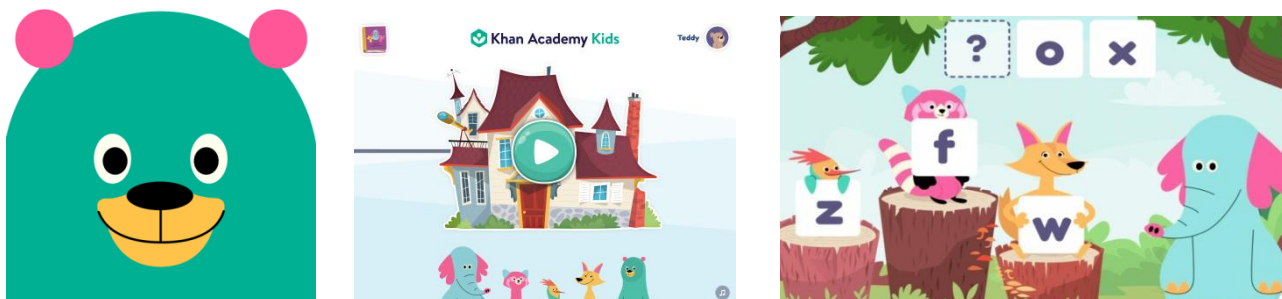
## • Apps

Us deixo unes apps per a tablet i mòbil que podeu descarregar. També en podeu buscar pel vostre compte a la App Store del vostre dispositiu ;)

Per a mi, la millor és **Pili Pop English**, no és gratuïta però té un període de prova molt llarg i si a la vostra xiqueta o xiquet els agrada podeu pagar des de només d'un mes per 9'99€, 6 mesos per 39'99€ o tot un any per 59'99€.



La segona que més m'agrada és **Khan Academy Kids Free**. Aquesta sí és gratuïta però no et permet elegir les activitats, has d'anar fent les que et proposa l'aplicació, però està molt bé. Aquesta disposa de lectures que poden escoltar.



Les següents són també gratuïtes però no tan atractives i menys interactives:

- **English for Kids +5**, en aquesta han de saber llegir, millor per a 2n curs endavant
- **Learn English for Kids**, molt senzilla per a Infantil i 1r curs.

Unes altres que podeu baixar però pagant són la del **British Council** o **Lingokids**

I ja no us agobie més. **Recordeu** que com a obligatori és fer la tasca del llibre. Aneu treballant aquests continguts al vostre ritme i ens veiem la setmana vinent. També us deixo unes **fitxes de passatems i per retallar i fer un minibook**. Tampoc oblideu seguir repassant els audios i els vídeos de les altres unitats!!!

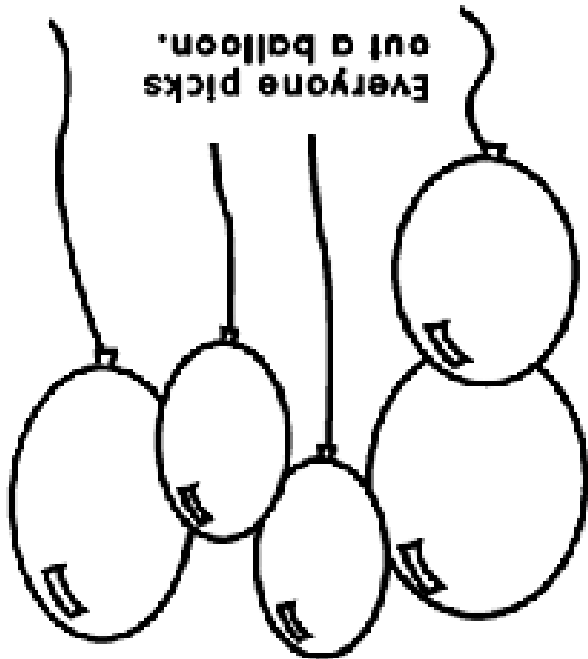
Bye and... don't forget: Wash your hands!!! <https://www.youtube.com/watch?v=dDHJW4r3eIE>



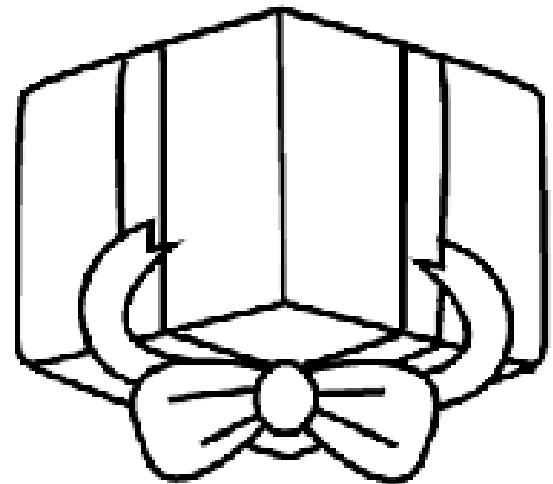
A continuació us deixo fitxes per fer com a passatems extra.

# MINI BOOK BIRTHDAY

Decorate with Crayola® crayons or markers. Cut out the book. Fold along the dotted lines. Staple the left side. Cut the top to separate the pages. Create your own pictures and story on the blank pages.



Everyone picks  
out a balloon.



Time to open the presents!



Blow out the candles  
and make a wish!

BIRTH-  
DAY  
PARTY!

Fold Second

Fold First



# Happy Birthday



Find the hidden pictures. Color the scene.



gift



party hat



cake



candle



noisemaker



lollipop



balloon




card





My favorite thing  
about my birthday is



My age is

\_\_\_\_\_

My birthday is on

\_\_\_\_\_

\_\_\_\_\_

\_\_\_\_\_

\_\_\_\_\_

\_\_\_\_\_

