

1st YEAR
HOME CONFINEMENT
HOMEWORK AND ACTIVITIES
WEEK 2 March 23rd to 27th

Estimades famílies,

Comencem una nova setmana de confinament, però amb ganes i confiança en què prompte acabarem i podrem gaudir de la primavera més enllà de les nostres finestres.

Us adjunte el **homework per a aquesta setmana**, junt amb uns **enllaços a un web gratuït** on podreu escoltar els **listenings**, que són de la part més important de l'aprenentatge d'un idioma. També us adjunte les solucions.

Per a aquesta setmana hi ha **4 fulls de l'activity book: pàgines 18 i 19; i 32 i 33**. Tranquils perquè són molt senzilletes i les podeu organitzar en dues sessions. Són de pintar, relacionar i completar. Hi teniu adjunt els enllaços als listenings per a cada exercici.

No oblideu que podeu seguir posant els vídeos amb les cançonetes que us vaig adjuntar la setmana passada.

Enjoy and... don't forget, wash your hands!!!

Review 1, pages 18 and 19 Activity book.

Review 1 **Lesson 1**

I love you!

1 Colour and trace. Parts of the body =
 Classroom objects =

1 glue

2 crayons

3 fingers

4 rubber

5 feet

6 stickers

7 head

8 hands

9 legs

10 scissors

2 Listen and colour.

Lesson 2

1 Listen and number.

1

2 Circle and trace. **3** Draw and write.

I'm happy.

I'm worried.

I'm tired.

I'm sad.

I'm _____.

- Audio de l'exercici 2, de la pàgina 18, el de les motxilles, track 49:

<https://soundcloud.com/user-232957885/track-49-page-18-all-about-us-level-1>

Solució:

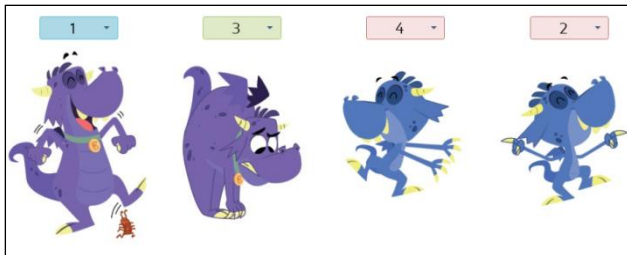
Bag B: blue bag, green pencilcase, orange book, crayons: pink, purple, brown, green.

Bag S: pink bag, red pencil, brown pencil sharpener, orange rubber, yellow ruler.


- Audio de l'exercici 1 de la pàgina 19, el del dinosaure i els moviments, track 50:

<https://soundcloud.com/user-232957885/track-50-page-19-all-about-us-level-1>

Solució:



*en l'exercici 2 de la pàgina 19, a les últimes cares han d'escriure i dibuixar la cara trista (sad) i a l'última dibuixar i escriure com es senten ells mateixos. Per exemple:



Review 2, pages 32 and 33 Activity book

Review 2 **Where's my yellow hat?** **Lesson 1**

1 Circle. 2 Colour the toys red. Colour the clothes blue.

teddy / guitar puppet / ball

shirt / jumper scooter / tablet

bike / train set

hat / trousers shoes / coat gloves / socks

3 Read, match and write.

bike hat jumper ~~scooter~~

It's new. It's a s c o o t e r. It's old. It's a h a t.

① ② ③ ④

It's small. It's a h a t. It's big. It's a s c o o t e r.

32

Lesson 2

1 Listen and colour.

2 Listen and draw. 3 Write.

behind in on under

① The ball is under the chair.
 ② The hat is on the box.
 ③ The tablet is in the chair.
 ④ The jumper is under the box.


33

Els exercicis de la pàgina 32 són molt senzills i intuïtius de fer. En l'1 només han d'encerclar la paraula correcta i pintar la roba de blau i els joguets en roig. A l'exercici 2 només cal col·locar les paraules al lloc corresponent i unir els dibuixos amb els texts.

Per a la pàgina 33 us deixo ací els enllaços als listenings.

- Audio de l'exercici 1 pàgina 33, track 19, el de pintar els dinosaures:

<https://soundcloud.com/user-232957885/2-19-all-about-us-level-1>



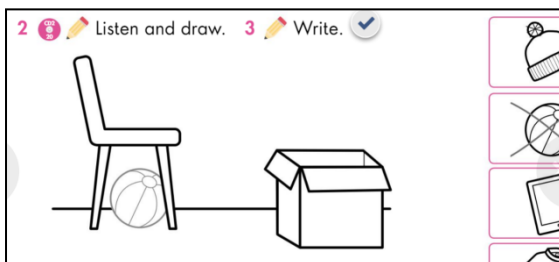
Solució:

Monster Big: orange shirt, red gloves, yellow socks, purple shoes

Monster Small: brown jumper, blue hat, black trousers.

- Audio exercici 2 pàgina 33, track 20, cadira caixa amb preposicions:

<https://soundcloud.com/user-232957885/2-20-all-about-us-level-1>



Ací han de escriure i dibuixar.

Solució:

behind in on ~~under~~

- 1 The ball is **under** the chair.
- 2 The hat is in the box.
- 3 The tablet is on the chair.
- 4 The jumper is behind the box.