



Tu revista escolar

Nº 36

Octubre 2024

ÍNDICE

- 1 - Octubre en el aula mágica - pág. 1 y 2
- 2 - El otoño llega a 3 años - pág. 3
- 3 - Primer ciclo visita Casa Tápena - pág. 4
- 4 - Welcome Elise - pág. 5 y 6
- 5 - 5º en acción - pág. 7 y 8
- 6 - 4ºB investiga la fotosíntesis - pág. 9 y 10
- 7 - Halloween llega al cole - pág. 11 y 12
- 8 - Grupos interactivos - pág. 13 y 14



ESPLÁ DIGITAL



- 1 - ¿Conoces la APP Kahoot? - pág. 15 y 16



ESPLÁ SALUDABLE



- 1 - Almuerzos saludables - pág. 17

OCTUBRE EN EL AULA MÁGICA

En el aula mágica pasan cosas increíbles. Durante el mes de octubre estamos recibiendo la visita de compañeros y compañeras de otras aulas con los que trabajamos y aprendemos muchas cosas.



También hemos celebrado el cumpleaños de nuestra compañera Amelie. Ha sido un momento súper divertido donde hemos trabajado qué ocurre en los cumpleaños. Lo hemos pasado BOMBA y cómo no, hemos llenado la clase de globos.

Nuestros maestros de psicomotricidad, Yaiza y Carlos nos han preparado una sesión súper divertida antes de dar comienzo a nuestras sesiones de Hidroterapia. Hemos disfrutado mucho junto a nuestros compañeros y compañeras



OCTUBRE EN EL AULA MÁGICA

Durante este mes también hemos dado comienzo a nuestra actividad semanal de Hidroterapia y a nuestras salidas para conocer el entorno.



Lámparas de lava monstruosas para relajarnos en clase



Halloween en el aula multisensorial



Creación de fantasmas con nuestros amigos y amigas de sexto




Talleres de Halloween en el aula mágica

EL OTOÑO LLEGA A 3 AÑOS

Provocación otoñal

El otoño ha llegado a nuestro cole. Por ello, durante estas semanas hemos empezado a conocer cada una de sus características explorando y manipulando.



Conocemos los frutos carnosos

Entre todos ellos hemos profundizado en conocer, probar, oler y saborear...

🍊 LA NARANJA 🍊



PRIMERO Y SEGUNDO VISITAN

PE E T E

¡Nos fuimos de excursión!

Este mes hemos ido a Casa Tápena, en Onil. Allí estuvimos recorriendo diferentes zonas y pudimos disfrutar de muchas actividades. Por ejemplo, una colmena de abejas didáctica, a través de la cual conocimos la vida de estos interesantes insectos.




¡Nos perdimos por un laberinto!


Este laberinto es uno de los mayores de España. Tuvimos que poner en práctica nuestras habilidades de orientación y trabajo en equipo para lograr salir. ¡Fue muy divertido!



Zona agrícola y gymkana

- Visitamos una zona agrícola, en la que hay plantadas algunas especies de frutales, como el cerezo y el membrillo. También recorrimos una pequeña huerta, con especies típicas de las distintas épocas del año y un pequeño invernadero.
- Por último, nos aventuramos a hacer en equipos una gymkana.






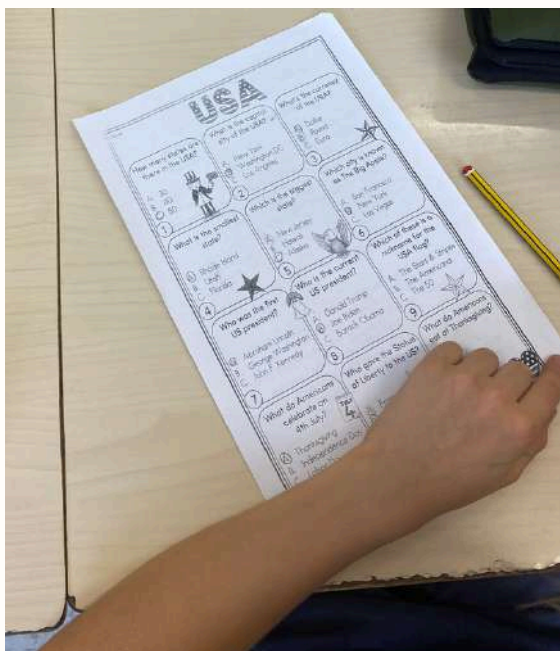
Welcome Elise!

Nuestra nueva Auxiliar de Conversación




Viene de Estados Unidos

Nos hemos convertido en auténticos expertos y expertas sobre Estados Unidos y, especialmente, sobre Louisville que es su lugar de origen.
¡Hasta hemos hecho un concurso!



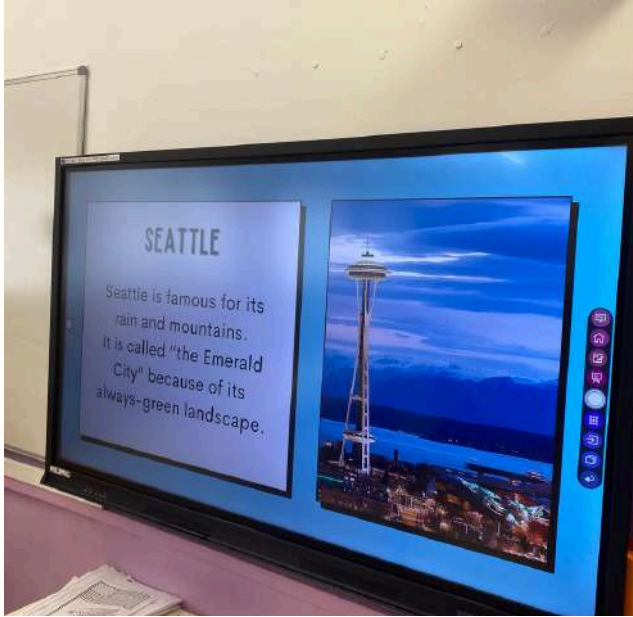
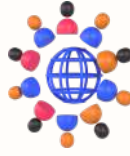
Antes de su llegada

Queríamos que se sintiese como en casa así que antes de su llegada ya estuvimos preparando el recibimiento con unas actividades y la elaboración de un mural de bienvenida.



Aprendizaje cultural

Hemos aprendido cosas muy interesantes sobre Louisville y también sobre su Universidad.
¡Hasta sobre Fútbol Americano!



Usamos el Inglés para conocernos




Con todas las actividades que hemos hecho hemos podido practicar un montón de Inglés para conocernos un poquito mejor.



Si te conectas a nuestra radio escolar podrás escuchar el programa que recoge nuestra entrevista.





LAS CLASES DE 5º EN ACCIÓN

OCTUBRE
2024



El diario lector

El diario lector es una actividad semanal que consiste en que nos llevamos un libro a casa, lo leemos y completamos una de las tres opciones de la ficha, sobre lo que hemos entendido. Después vamos coloreando diferentes casillas del lectómetro del aula, un gráfico con forma de librería.



T. E. I.

Este mes hemos conocido a
nuestr@s tutorizad@s de 3ºA y
juntos hemos hecho unos juegos
para conocernos mejor.



SNAPPET



Hemos empezado a trabajar con SNAPPET en clase, una aplicación que puedes utilizar con cualquier dispositivo en el colegio o en casa para repasar Matemáticas, Lengua, Valencià...

ELISE

En la clase de inglés ha llegado una nueva profe de U.S.A. que se llama Elise. Es muy simpática y alegre, nos encanta jugar y aprender mucho con ella sobre las tradiciones de su país de origen.



9 d'octubre

En este 9 d'octubre hemos preparado un mural en clase para celebrar el Día de la Comunidad Valenciana y cada grupo ha disfrutado con una actividad diferente como colorear nuestra bandera, decorar el título y escribir palabras y frases bonitas en Valencià.



PLANTA ROMERO

El miércoles 16 de octubre bajamos al huerto del colegio a cortar una rama de romero. Nos explicaron los beneficios tan buenos que tiene esta planta. Y pusimos la rama cortada en vasos pequeños con la intención de que crezca más.



9 de octubre

La primera semana de octubre hicimos un mural en clase sobre el día de la Comunidad Valenciana (9 de octubre), ya que es un día muy especial e importante. Decidimos escribir frases y palabras bonitas al rededor de la bandera de la Comunidad Valenciana ¡Con esta actividad aprendimos muchísimo sobre nuestra comunidad!



Excursión

El próximo 15 de noviembre, los cursos de 5º harán una excursión a la sierra de La Carrasqueta en Jijona. Harán una larga ruta, en la que verán ríos, flores, y mucho más.

Es una ruta fácil de hacer y muy bonita.

Hora de salida: 9:15

Hora de llegada: 15:30

Una casa encantada

Desde de la asignatura de inglés, se nos ha propuesto para Halloween realizar una mini casa encantada y un mini cementerio muy chulo.

Además, del propio cementerio brotará una planta. ¡Ya os enseñaremos como nos ha quedado!

FIRMADO: EL ALUMNADO DE 5º



PRE HALLOWEEN

El 31 de octubre se va a celebrar la fiesta de Halloween en el colegio Ceip Óscar Esplá. La temática será de miedo y todos los/as alumnos/as podrán disfrazarse. Ya nos comunicarán más detalles sobre el disfraz y las actividades que realizaremos ese día. ¡Estamos deseando que llegue ese día terrorífico!







Esplaneros/as curiosos/as...

4ºB investiga la fotosíntesis

La fotosíntesis es el proceso por el que las plantas fabrican su alimento. Ocurre en las hojas y se ocupa la clorofila. Para hacer su alimento necesitan: agua, sales minerales, dióxido de carbono y luz solar.



EXPERIMENTO:

¿Qué pasa si una planta no recibe luz solar?

Colocamos un recipiente con habichuelas envueltas en algodón húmedo en el exterior y otro recipiente, también con habichuelas, en el interior de un armario a oscuras.




Pasados cinco días, las habichuelas germinan y comienzan a crecer. A los diez días, sacamos la planta del armario y la comparamos con la del exterior.



La que estaba fuera está verde porque la clorofila ha podido hacer la fotosíntesis. La que estaba a oscuras está amarilla porque no hacía la fotosíntesis.

Pasados unos días y, con los dos recipientes en el exterior, el color verde se iguala porque las dos reciben la luz solar y hacen la fotosíntesis, o lo que es lo mismo, fabrican su alimento.



10

Halloween

LLEGA AL COLE

De la mano de los 6º



Tostadas terroríficas

Nuestra primera actividad consistió en realizar unas tostadas terroríficas. ¡Estaban para chuparse los dedos! Para realizarlas, contamos con la compañía de nuestros/as tutorizados/as de cuarto.

Previamente, en clase creamos un boceto de nuestra tostada, para poder cocinarla.

Vencer al miedo

La siguiente actividad la realizamos en el aula, el alumnado de cuarto y sexto. Mediante un juego de cartas, el cual contenía miedos y súper poderes. Cada persona tenía un miedo y un súper poder. Para poder superar una carta que contuviera un miedo, había que encontrar el súper poder correspondiente.





Halloween

LLEGA AL COLE

Damnificados

Después del recreo, estaba previsto el desfile de Halloween. Pero, fue cancelado por respeto a los afectados por la Dana y guardamos un minuto de silencio por ellos y ellas.

Cine terrorífico

Para finalizar, vimos una película de miedo.

Ambos sextos vimos la película Sleepy Hollow, algunas escenas nos atemorizaron por lo desagradables que eran.

Para las personas que no querían ver la película, podían colorear diferentes dibujos de Halloween o leer.



Grupos interactivos

SEXTOS

El martes 29 de octubre, 6°
A realizó grupos
interactivos, para ello,
contamos con la presencia
de las familias.

El Mago de Oz

En esta actividad estuvimos grabando la lectura del cuento de El Mago de Oz. En primer lugar, cada alumno/a leyó de forma individual, para luego grabarlo de manera grupal. Estuvimos trabajando la entonación, la pronunciación y la fluidez.

Mediciones

En el patio con la ayuda de la profe Silvia, medimos el suelo del porche para poner césped artificial. De esta manera, calculamos el área y ayudamos a construir el patio que queremos.


Entonando

Para la siguiente actividad, utilizamos la pizarra digital realizamos una actividad para practicar la entonación. La cual, consistía en leer diferentes oraciones, entonando de diferentes maneras. ¡Fue una actividad muy divertida!



Verbos

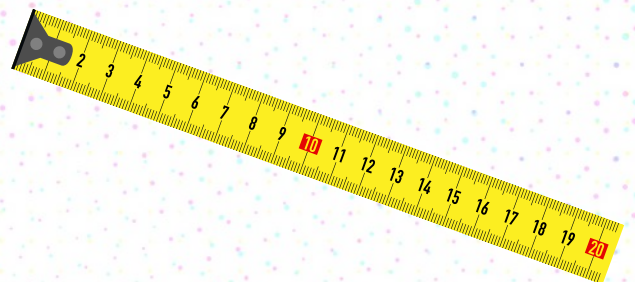
Esta actividad fue un repaso de verbos, en la cual, repasamos la conjugación, el tiempo, el modo y el número de diferentes verbos. A través de diferentes plantillas. Fue genial, poder repasarlos.



Para finalizar, comentar que nos gusta mucho realizar grupos interactivos, ya que trabajamos actividades de diferentes asignaturas de una manera divertida. Estamos muy agradecidos/as de la familias que nos acompañaron, ya que hacen posible esta actividad.

CALCULANDO

En esta última actividad trabajamos el área y el perímetro de diferentes figuras geométricas de manera cooperativa. Fue nuestro rinconcito.



ESPLÁ DIGITAL



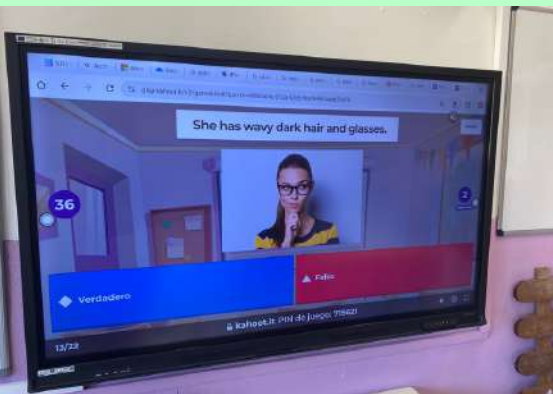
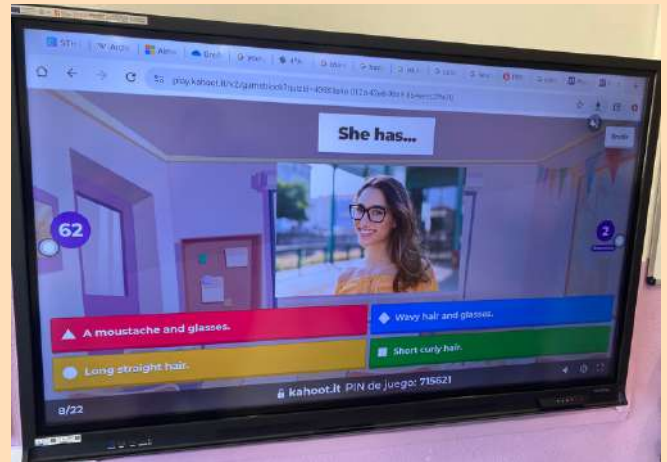
KAHOOT

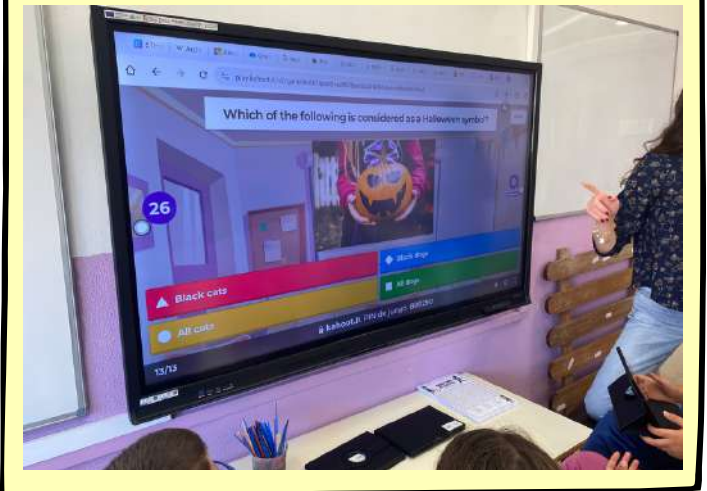


¿Conoces la APP
Kahoot?
¿La has usado alguna
vez?

DIVERTIDA

En el cole nos encanta
porque al ser como un
concurso es muy
emocionante.

Nos sirve para ponernos a
prueba de manera muy
divertida.





FÁCIL

Para conectarte tienes que poner el número de acceso de la actividad.

Hay varias formas de juego: opciones para elegir, decir si es verdadero o falso...

A veces jugamos en equipo, por parejas o individual.





¡TE LA RECOMENDAMOS!

Si quieres repasar cosas del cole de manera diferente te recomendamos que la pruebes.

- ESPLÁ SALUDABLE -



En el mes de octubre hemos empezado en el cole un programa de alimentacion saludable para mejorar nuestra salud. Por eso empezamos a utilizar un horario de almuerzos variados y sanos para ir ganando puntos... ¡junt@s lo conseguiremos !

 ALMUERZO SALUDABLE 				
LUNES	MARTES	MIÉRCOLES	JUEVES	VIERNES
