




# Abril

2024



# HORARI MENSUAL

Diluns	Dimarts	Dimecres	Dijous	Divendres	
1	2	3	4	5	
8	TU TRIES EL JOC	IOGA	YAYOI KUSAMA Escultura	TU TRIES EL JOC	
15	JOCOS I DINÀMIQUES	PINTAR AMB BOSSES DE PLÀSTIC	IOGA	YAYOI KUSAMA Carabassa	TU TRIES EL JOC
22	JOCOS I DINÀMIQUES	<b>DIA DEL LLIBRE</b> ROSA DE PAPER 	IOGA	MELMELADA MÀGICA <i>Hervé Tullet</i>	TU TRIES EL JOC
<b>DIA DE LA DANSA</b> A BALLAR! 	29	30			
	PAPIROFLÈXIA PAPER RECICLAT				

# JOCES I DINÀMIQUES


## INFANTIL

### COLOR COLOR

El monitor o monitora diu color, color y un color "Ej: Blau". Els xiquets i les xiquetes han d'anar a buscar i tocar el color abans que l'animador els atrape. L'atrapat passarà a ser el que diu el color.

### POLLET ANGLÉS

El que paga es posa d'esquena en la paret, els altres xiquets i xiquetes es col·loquen arrere. Quan el de la paret cante: 'Un, dos, tres, a l'amagatall anglés, sense moure les mans ni els peus', els altres han d'avançar, però alerta, quan acabe aqueixa frase es donarà la volta, si veu a algú moure's, aquest haurà de tornar a l'inici. Guanya el primer o primera que aconseguisca arribar a una meta fixada una mica abans del xiquet/a que compta en la paret.



## PRIMÀRIA

### PEDRA PAPER TISORES D'ESQUENA

Es creen parelles aleatòriament, una vegada triades es posaran d'esquena.

L'animador o l'animadora dirà: pedra, paper, tisora. És llavors quan les parelles es giren amb la seua mà de pedra, paper o tisora.

El que gana (tisores a paper, paper a pedra i pedra a tisores) és qui fuig i el que ha perdut és el perseguidor.

Si queden empat ningú corre.

## **BOMBA/CREÏLLA CALENTA**

Jugarem al clàssic joc de la bomba però en esta ocasió els alumnes i alumnes aniran rodant la pilota amb els peus per a passar-la al següent. Un alumne o alumna li la quedarà en el centre i realitzarà una compta arrere amb els ulls tancats. Quan finalitze dirà "BOMBA" o "CREÏLLA CALENTA" i a l'alumne o alumna que la tinga en eixe moment li la quedarà.

*Variants:*

- A l'alumne/a al qual li explote la bomba serà eliminat, es col·loca de peus i obri les cames perquè la pilota passe entre elles quan la passe el company que té al costat al següent.
- Tots tenen al principi tres punts i si algú els perd ix del cercle.



## **RELLEU DE PAPER**

Carrera de relleus per equips en el qual el testimoni és un full de paper.

- Fent dos o més equips i a l'orde d'eixida, el primer participant de cada grup ha de córrer fins al lloc indicat i tornar a la fila que forma el seu equip, de manera que el següent jugador o jugadora agafa el paper que servix com a testimoni i ix a fer el mateix recorregut.
- Les jugadores i jugadors han de portar el paper en el pit sense subjectar-lo amb els braços, les mans ni un altre mitjà artificial.
- Després de diverses rondes es pot canviar la manera de desplaçar-se: córrer a peu coix, peus junts...



## FLORS AMB BOSSES DE PLÀSTIC

Per a aconseguir aquesta estampació de flors tan creativa i bonica començarem per fer un nus en una bossa de plàstic, xicotet i ben apretat, seguidament li donarem la volta a la bossa.

Per a acabar de preparar cal deixar un poc d'aire dins i amb una goma o un nus lligar-la. Col·loquem pintura de diversos tons de colors en una superfície plana, mesquem els colors perquè la flor siga més original, (també pot ser d'un sol color), agafem la bossa i la banyem en la pintura.

Ara simplement cal pressionar la bossa sobre la nostra fulla, cal fer algú moviment circular perquè quede millor la nostra bonica flor. Després només queda acabar-les al nostre gust, i tindrem un quadre preciós de flors.

### **Materials:**

Full blanc

Pintura de colors

Una bossa de plàstic



# BASURART

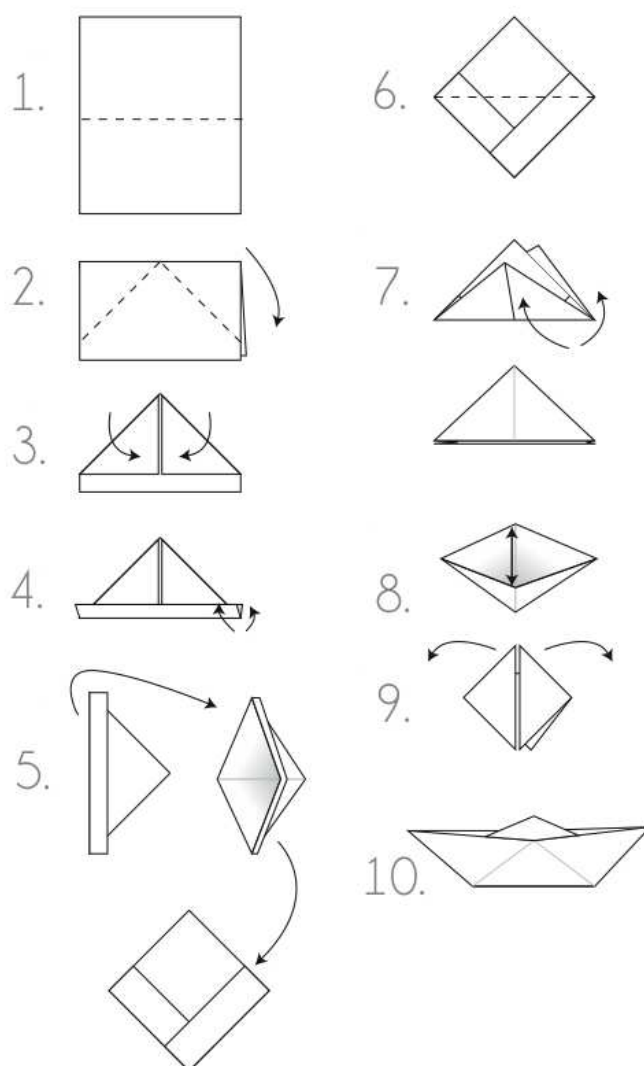
## PAPIROFLÈXIA AMB PAPER RECICLAT

La papiroflèxia és l'art de fer figures de paper. Una activitat mil·lenària que perdura hui dia com a instrument educatiu i de diversió.

### **Materials:**

Fulls de papers reciclat

Ací vos deixem un pas a pas de diverses d'un vaixell perquè comenceu a practicar, és molt divertit de segur que vos encantarà.



# IOGA

## MEMORY IOGA



# L'ARTISTA DEL MES

Aquest mes treballarem aquest artista amb dues sessions:


## YAYOI KUSAMA

És una artista japonesa que al llarg de la seua carrera ha treballat amb una gran quantitat de mitjans incloent: pintura, escultura, art performance. La majoria dels quals exhibeixen el seu interès temàtic en la psicodelia per la repetició i els patrons. Kusama és una precursora dels moviments de l'art pop, el minimalisme i l'art feminista.

### 1 LES CARABASSES AMB LLUNES

Yayoi Kusama és una de les figures més conegudes de l'art contemporani. Al llarg de la seua il·lustre carrera, l'artista japonesa ha desenvolupat una estètica distintiva caracteritzada per la seua paleta de colors vibrants, ús de formes orgàniques i, per descomptat, llunars. Tot això és present és les seues representacions de carabasses.

Ara nosaltres pintarem aquestes carabasses per a nostra galeria d'art.





## 2 ESCULTURA AUTORETRAT YAYOI KUSUMA

Realitzarem una escultura de Yayoi Kusuma, necessitarem un rotllo de cartó de paper higiènic i el comencem a pintar de color roig i el deixem secar i li pegarem uns cercles de color blanc per a decorar. Seguidament amb una cartolina o un full preparem un cercle per a la cara i un semicercle per als cabells que amb ceres o colors rojos el pintarem. Després només haurem de muntar dibuixar-li els ulls i la boca i tindrem un autoretrat de la nostra artista.

### **Materials:**

Rolls de paper  
Ceres de color roig  
Pegament de barra  
Tisores  
Fulls blancs o cartolina




# LA CUINA DE DIBUIXOS DE HERVÉ TULLET

Recordem que en aquesta obra del mestre **Hervé Tullet**, cada recepta artística està assaonada amb humor i se serveix acompanyat de diversió . Aquestes receptes imaginatives estimulen la capacitat de visualització i la imaginació. En este mes, cuinarem :

## NOTES:

- Per als més majors ho podem fer també amb els ulls tapats.
- Feu primer una prova en un paper per a reciclar abans de fer el plat per al nostre llibre de la cuina de dibuixos.

## MELMELADA MÀGICA





# DIES ESPECIALS

## 23 D'ABRIL DIA DEL LLIBRE

El **23 d'abril** es commemora el **Dia Mundial del Llibre**. En 1995 la UNESCO va triar eixa data simbòlica per coincidir amb la defunció de William Shakespeare, Miguel de Cervantes i l'Inca Garcilaso de la Vega. En aquesta jornada se succeeixen diverses celebracions i esdeveniments per tot el món per a donar a conèixer el poder captivador dels llibres i la lectura, que ens serveixen tant per a conèixer el nostre present com per a crear ponts d'unió amb els nostres avantpassats i, en múltiples ocasions, imaginar infinits mons futurs.

Existeix una tradició a Catalunya que s'ha estés a altres parts del món, convertint el 23 d'abril en un dia especial per a **regalar un llibre i una rosa** a les persones. Actualment, és una manera de fomentar la lectura i l'amor per la literatura, així com de demostrar afecte i afecte cap als altres.

Per això farem una rosa de paper. Ací teniu un pas a pas de com fer-la.



L'objectiu del **Dia Internacional de la Dansa** és homenatjar la dansa com una disciplina d'art universal i diversa, reunint a tots els que han triat aquesta forma d'expressió sense barreres culturals, polítiques i ètiques.

A través de moviments corporals, els éssers humans s'han expressat i comunicat des de temps ancestrals. La dansa és, llavors, una forma d'expressió és igualment coneguda com el "llenguatge del cos", sent una expressió d'emocions que comuniquen sentiments a través dels moviments.

**La millor forma per a celebrar aquest dia és simplement ballant.**

Gaudim de la dansa i la música. Intentem ballar algun dels estils i gèneres de dansa que mai hem practicat: hip hop, dansa àrab, tango, funky, break dance...

Poseu música al menjador i a ballar!

