



El pequeño Venturreño

tercer trimestre Curso 24-25



Este trimestre encontrarás...

Pingüinos 

Talleres

PINOCHO




Política

Dinosaurios



Y mucho más...




ED. INFANTIL 2½ años

Proyecto:

"LOS PINGÜINOS"

JUEGOS DE PSICOM. FINA




INVESTIGAMOS CARACTERÍSTICAS




FORMAS Y COLORES



EXCURSIÓN AL OCEANOGRÁFICO



¡VIMOS PINGÜINOS DE VERDAD!





TALLER COEDUCACION E IGUALDAD

Los niños de Ed. infantil participaron en un taller de coeducación e igualdad de género, que consistió en una pequeña obra de teatro con marionetas y de varios juegos .


En los que fueron conscientes :

“De que las niñas y los niños pueden y deben disfrazarse y jugar con lo que les apetezca y les guste independientemente de su género”.



Los dinosaurios

4 y 5 años



¿Dónde vivían?



FICHA TÉCNICA ESTEGOSAURIO

NOMBRE:	Estegosaurio
CAMINABA A...	4 patas
COMÍA...	hierba
SE DEFENDÍA CON...	la cola y las púas

maestro Luis Romero

Aprendemos características

¿Qué comían?



Nombres de dinosaurios



DÍA DEL LIBRO

Apadrinamiento lector



Este curso 2024-2025 el alumnado de nuestro centro, para celebrar el “Día de Libro” (23 de abril) han realizado apadrinamientos entre las diferentes clases, tal y como queda reflejado en el Plan de Fomento Lector de nuestro centro. A continuación os mostramos las actividades realizadas.

“El Patito Feo”



Los alumnos/as de 4 y 5 años escribieron el cuento de “El Patito Feo” cambiándole el final y lo contaron a los alumnos/as de 1º Primaria, facilitando con esta actividad la transición entre las etapas de infantil y Primaria



“Reading Coach”



Los alumnos de 5º Pr. enseñaron a usar “Reading Coach” a los de 1º Primaria, una herramienta de Microsoft que utiliza Inteligencia Artificial y ayuda a los niños a mejorar su fluidez lectora.





"Pinocho"

El alumnado de 5º y 1º de Primaria representó "Pinocho a 3º /4º de Primaria y a 4 y 5 años de Infantil respectivamente. Los niños/as han aprendido valores como la honestidad, responsabilidad, obediencia e importancia del colegio. Además los alumnos de 1º Pr. con esta obra han trabajado a Carlo Collodi, periodista y escritor italiano, continuando así su Proyecto "Viajamos a Italia".



¡Pinocho obedece o tu nariz crece y crece!




HARRY POTTER



Este trimestre, el alumnado de 2º de Primaria hemos trabajado el proyecto Harry Potter.

Hemos hecho un visionado de la película en inglés. Hemos decorado la puerta de nuestra clase y nos hemos convertido en auténticos "Potter" con nuestras gafas. En la sesión de inglés hemos trabajado vocabulario mágico y en la sesión de lengua castellana hemos trabajado la expresión escrita con la misma temática: lista de materiales para ir a Howards, Mensaje secreto en lengua de las serpientes y Noticia de "El profeta". También hemos hecho una carpeta muy original para guardar nuestros trabajos del proyecto y una manualidad preciosa como proyecto final.



PT EN EL AULA


CASITA DE LAS OPERACIONES




$$3+3$$



MÁQUINA DE SUMAR



LECTOESCRITURA



CASITA DE LAS CONSONANTES



LLAVERO DE SÍLABAS



NUMERACIÓN



VAMOS



DE

COMPRAS



LAPBOOK



Este trimestre l'alumnat de Tercer i Quart de Primària hem investigat sobre la tècnica artística del:

COLLAGE

Hem après a treballar en equip i cada activitat s'havia de fer en una llengua: la investigació amb l'ordinador en castellà però a l'hora de fer els treballs creatius havíem de parlar en anglés o en valencià.

Un collage es pot fer amb:
- paper de seta
- paper de reciclatge
- gisell
- paper de color
- collants

The collage features several children showcasing their work. One child holds a large orange pom-pom, another a circular artwork with colorful shapes, and others hold various other creative pieces. The background includes a map, newspaper clippings, and colorful patterns. A small note at the bottom left lists materials used in a collage: 'Un collage es pot fer amb: - paper de seta, - paper de reciclatge, - gisell, - paper de color, - collants'. There are also two small framed pictures at the bottom right showing more artistic details.

COLLAGE

Hem après a treballar en equip i cada activitat s'havia de fer en una llengua: la investigació amb l'ordinador en castellà però a l'hora de fer els treballs creatius havíem de parlar en anglés o en valencià.

Un collage es pot fer amb:
- paper de seda
- paper de reciclatge
- goma d'elasticitat
- flocats
- fulls
- paper de color
- llapis

[illegible]


PARTIDOS POLÍTICOS

Objetivo común: mejorar el colegio

Durante este tercer trimestre, en el área de proyecto interdisciplinar, el alumnado de 5º de primaria ha trabajado en un proyecto sobre partidos políticos, con el objetivo de pensar y proponer ideas para mejorar nuestro colegio, el CEIP Maestro Victorio Montés.

A través de este proyecto, han aprendido cómo se organizan los partidos y se han detallado varias propuestas, todas ellas redactadas por ellos mismos.

Como producto final, cada grupo ha diseñado un tríptico en el que presentan sus propuestas y explican los valores de su partido, desarrollando así habilidades de comunicación y creatividad. ¡Ha sido una experiencia muy enriquecedora para todos!



Logos de los partidos creados por el alumnado.

Salida de fin de curso

El pasado mayo, el alumnado de 5º y 6º visitó el Campus Multiaventura de Moragete. Durante tres días, participaron en un sinfín de actividades combinando la diversión con el aprendizaje y practicando inglés en un ambiente de inmersión total.


Una gran aventura fue lanzarse por la tirolina, una actividad que, además de ser muy divertida, ayudó a perder el miedo y enfrentar retos emocionantes.



Además presentaron el telediario de Moragete, hubo clases de biología y química y experimentos científicos sorprendentes. Uno de los talleres más impactantes fue el de dióxido de carbono.

Ha sido una experiencia inolvidable que nos ha permitido comprobar que el inglés puede ser muy útil y divertido fuera del aula. ¡Ya estamos deseando repetir el año que viene!





HA SIDO UN CURSO MUY
DIVERTIDO Y AHORA NOS
TOCA DESCANSAR....

¡FELIZ VERANO!