





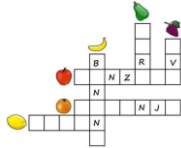
C.E.I.P.
LLEBEIG
Dénia



Avda. Ramón Ortega 13 · 03700 DÉNIA
Tel. 96 642 88 90 - fax 96 642 88 91
e-mail: 03015944@gva.es
<http://cipllebeig.edu.gva.es/>
Facebook: ceip Llebeig

PLANIFICACIÓ SETMANAL D'ACTIVITATS/PLANIFICACIÓN SEMANAL DE ACTIVIDADES

CURS	TUTOR/A	BLOG DE L'AULA	CORREU ELECTRÒNIC
INFANTIL 5 ANYS A INFANTIL 5 ANYS B	ALICIA ORTEGA SÁEZ MARIAN MARTÍNEZ RICO		ortega_alisae@gva.es martinez_manric@gva.es
PERÍODE SETMANAL DEL 8 AL 12 DE JUNY			
DIA	TASQUES A REALITZAR/TAREAS A REALIZAR		OBSERVACIONS
8 de juny	<p>ART: FER UNA PEIXERA AMB UNA CAPSA DE CARTRÓ. Es dibuixa la silueta d'uns peixos en cartolines de colors i en la part de darrere se'ls pega una cordeta per a poder penjar-los de la part superior de la caixa de cartró que prèviament hem decorat per a que parega un fons marí. Com hem retallar un rectangle en una de les cares de la caixa, els peixos es veuen penjant i pareix que naden en l'aqauri que hem construït.</p> 		Amb aquesta activitat es desenvolupa la creativitat i es treballen les diferents tècniques plàstiques, com són dibuixar, acolorir, retallar i apegar, entre altres.
9 de juny	<p>MATEMÀTIQUES: ORIENTACIÓ EN L'ESPAI.. Aquesta activitat familiar consisteix en la realització d'un plànol de la casa amb algunes indicacions per a trobar un tresor.</p> 		A partir d'aquesta activitat es treballa l'orientació espacial mitjançant un plànol físic d'un entorn conegut.
10 de juny	<p>PSICOMOTRICITAT AMB PEPE. Els xiquets i xiquetes tenen una missió i per a aconseguir el seu objectiu, han de passar una sèrie de proves, com per exemple, caminar posant un peu davant de l'altre, imitar a una granota botant, saltar a la pata coixa, amb els peus junts, caminar de puntelletes, de taló, etc ...</p>		

	<p>PARAULES BESSONES. En aquesta activitat compararem parelles de paraules semblants que es diferencien solament en un so. Els xiquets i xiquetes han de descobrir quin és el so que canvia d'una paraula a altra.</p> 	<p>Una activitat que farà que els xiquets i xiquetes pensen i posen en pràctica la lecto escriptura.</p>
11 de juny	<p>LECTOESCRITURA: BUSQUEM LES PARAULES AMAGADES. És una activitat lúdica per a reforçar la lectoescritura. Consisteix en escriure en una cara d'una funda de plàstic, amb retolador permanent negre, una sopa de lletres. Per dins de la funda s'introdueix una cartolina negra. Es construeix una lupa amb un foli o cartolina blanca, de manera que, al passar la lupa per dins de la funda, es podran veure les paraules amagades.</p> 	<p>L'objectiu de l'activitat és crear un joc a partir del qual els xiquets i xiquetes puguin practicar la construcció de paraules a partir de lletres, unint-les en horitzontal o en vertical.</p>
12 de juny	<p>ANGLÈS AMB PEPE.</p> <ul style="list-style-type: none"> - Remember song: "Dangerous toys" - New song: "Old Mac Donald had a farm" <p>ENCREUAT I SOPA DE LLETRES. En aquesta activitat plantegem un encreuat i una sopa de lletres amb vocabulari de les fruites.</p> 	<p>https://youtu.be/0tBTF6qV1ZY</p> <p>https://youtu.be/_6HzoUcx3eo</p> <p>Amb aquesta activitat treballem l'àrea de lecto escriptura, també l'atenció i el vocabulari relacionat amb les fruites.</p>