







PLANIFICACIÓ SETMANAL D'ACTIVITATS/PLANIFICACIÓN SEMANAL DE ACTIVIDADES

CURS	TUTOR/A	BLOG DE L'AULA	CORREU ELECTRÒNIC
INFANTIL 5 ANYS A INFANTIL 5 ANYS B	ALICIA ORTEGA SÁEZ MARIAN MARTÍNEZ RICO		ortega_alisae@gva.es martinez_manric@gva.es
PERÍODE SETMANAL DEL 1 AL 5 DE JUNY			
DIA	TASQUES A REALITZAR/TAREAS A REALIZAR		OBSERVACIONS
1 de juny	<p>ART: FER UNA TELEVISIÓ AMB UNA CAPSA DE CARTRÓ. S'ha d'inventar una xicoteta història i dibuixar-la en un foli. Una vegada fet, s'enrotlla el foli en uns tubs de cartró per a ficar-los per dins d'una caixa de cartró a la que prèviament li haurem fet els forats als laterals i retallat un quadrat que farà de pantalla, on passaran les imatges de la història inventada.</p> 		Treballem la imaginació per a inventar una història amb personatges i la creativitat per a elaborar la televisió.
2 de juny	<p>MATEMÀTIQUES: MÀQUINA DE SUMAR.</p> <p>Es tracta d'una activitat de matemàtica manipulativa, en la que s'ha de construir una màquina de fer sumes amb una capsa de cartró. Es tracta de col·locar dos rotllos de cartró, de manera que comuniquen per dins de la caixa. D'aquesta manera, en cada rotllo s'introdueix una quantitat d'objectes i s'obté la suma.</p> 		Treballem de manera manipulativa el concepte de la suma, amb anticipació i verificació dels resultats.

<p>3 de juny</p>	<p>PSICOMOTRICITAT AMB PEPE. Mou-te a casa: salts i reptació. Realització d'un circuit.</p> <p>JUGUEM AMB ELS SONS DE LES PARAULES. Quina paraula es forma si li llevem un fonema?</p> 	<p>https://youtu.be/2owUkYFfFaM</p>
<p>4 de juny</p>	<p>LECTOESCRITURA DIVERTIDA: Es una activitat per a reforçar la lecto escriptura d'una manera molt visual i motivadora. Amb cartolines de colors, s'elaboren tires, a cadascuna de les quals li correspondrà paraules, lletres o dibuixos. Es col·loca la tira de manera que, si s'ha posat la tira dels dibuixos, caldrà escriure la paraula al costat. Si s'ha posat la tira de la paraula, caldrà llegir-la per tal de fer el dibuix.</p> 	<p>Es treballa, d'una manera visual, la lectoescriptura, relacionant imatge i paraula, al mateix temps que la consciència fonològica.</p>
<p>5 de juny</p>	<p>ANGLÈS AMB PEPE.</p> <ul style="list-style-type: none"> - Family members. - The bear went over the mountain. <p>RETALLEM LES PARAULES. L'activitat consisteix en escriure algunes paraules i una vegada escrites, retallar-les per la meitat, barrejar-les i tractar de trobar-li a cada paraula la seua meitat.</p> 	<p>https://youtu.be/1RMvYzY8gC8</p> <p>https://youtu.be/KCLjdL8g-8s</p>