

GUÍA DE USO



Aula Virtual

Santillana

a Sanoma company

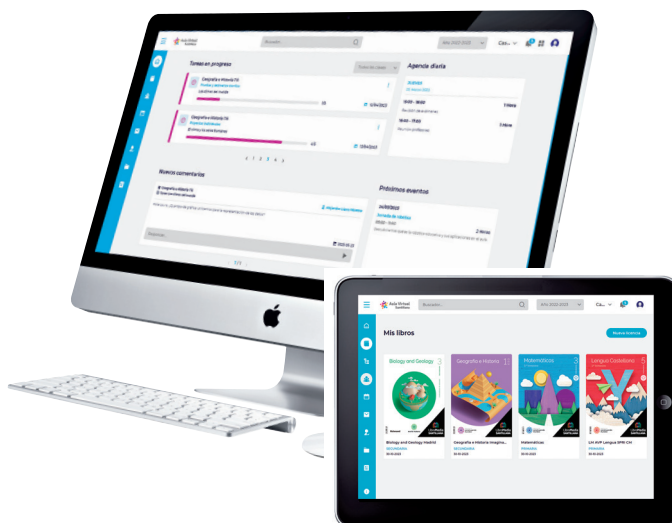
Para familias



Aula Virtual 4

Santillana presenta **Aula Virtual 4**, una plataforma educativa que proporciona al profesorado y a los estudiantes todo lo necesario para crear un entorno de enseñanza y aprendizaje digital.

- Aula Virtual 4 está diseñada para acceder desde distintos dispositivos, ordenadores, tabletas con conexión a internet o sin ella, y se puede trabajar con sus contenidos de forma sincronizada desde el aula y desde casa.
- **Tendrás acceso a todos los materiales** para el alumnado que acompañan a nuestros productos.
- Podrás seguir el desempeño del estudiante mientras trabaja con los libros de Santillana.



Acceso a Aula Virtual 4

Puedes acceder a Aula Virtual 4 de distintas formas dependiendo de si vas a utilizar la web con conexión a internet o la aplicación para descargar sus contenidos en tu dispositivo.

- **ONLINE:** conéctate con tu navegador a <https://av.santillana.es>.
- **OFFLINE:** descarga la aplicación Aula Virtual 4 desde <https://santillana.es/descarga-aula-virtual/> o desde las tiendas Android e IOs. Puedes consultar la **guía de uso AV4 offline** para más detalles.

Inicio de sesión

Si ya has creado una cuenta de usuario/a, podrás iniciar sesión en Aula Virtual usando tus datos.



Creación de cuenta

Si accedes a Aula Virtual por primera vez, será necesario crear una cuenta de usuario/a. Para ello, debes completar los siguientes pasos:



Nombre y apellidos

Incluye tu nombre y uno o dos apellidos.

Correo electrónico

Deberás indicar un correo electrónico auténtico para asociarlo a tu cuenta.

Contraseña

Creas una contraseña para acceder a la plataforma.

Podrás cambiarla, si lo deseas, una vez finalizado el proceso de creación de cuenta, en el apartado Mi perfil.

Licencia de libro y su contraseña

La licencia y su contraseña te las hemos proporcionado si has obtenido tus libros a través de nuestra tienda web, o bien te las habrá facilitado tu centro o delegado/a comercial con los libros solicitados asignados.

¿Aún no has activado tu cuenta?

- **Activación de cuenta:** si no puedes acceder a AV4 porque el correo de activación ha caducado, o lo has eliminado sin darte cuenta, puedes solicitar el reenvío de uno nuevo.
- **Corrección de correo electrónico:** si no puedes acceder a AV4 porque introdujiste un **correo electrónico incorrecto** durante el registro y **no has recibido el correo de activación**, puedes agregar un nuevo correo válido para solicitar el reenvío.

En ambos casos, puedes seguir estos pasos para lograr activar tu cuenta:

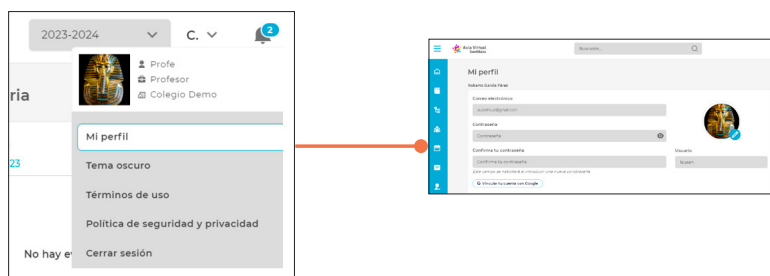


1. Accede a AV4: ve a la URL <https://av.santillana.es> y selecciona «Entrar».

2. Selecciona «¿Aún no has activado tu cuenta?» y completa los campos con la información requerida, usando el número de código de tu licencia y la contraseña asignada. Asegúrate de poner una dirección de correo correcta.

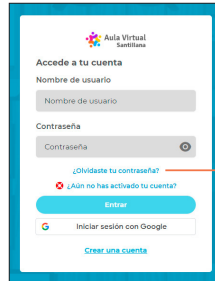
3. Verificación del correo electrónico. Comprueba tu bandeja de entrada o la carpeta de correo basura.

Importante: después de completar el proceso, ten en cuenta que no podrás repetirlo para cambiar tu dirección de correo electrónico. Para futuros cambios, accede a la página de inicio de AV4, haz clic en la imagen de tu avatar, elige Mi perfil y actualiza tu dirección de correo.



¿Necesitas restablecer tu contraseña?

- **Restablecimiento de contraseña:** si has olvidado tu contraseña, puedes solicitar un correo para crear una nueva.



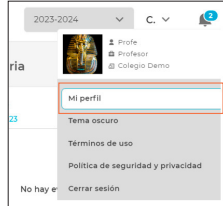
1. Selecciona la opción «¿Olvidaste tu contraseña?».



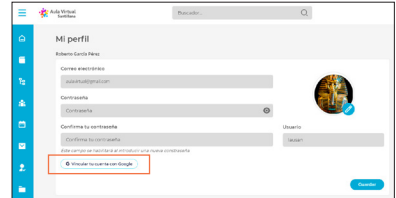
2. Introduce tu correo electrónico y te enviaremos un email con las instrucciones para que puedas restablecerla.

Inicio de sesión con Google

Aula Virtual permite iniciar sesión con una cuenta de Google.



1. Inicia sesión en la plataforma y accede a la sección **Mi perfil**.

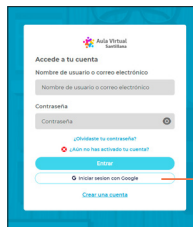


2. Vincula tu cuenta AV4 con la de Google.

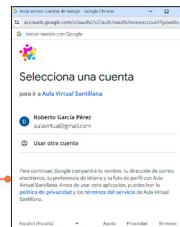
Solo es posible vincular una cuenta de usuario de AV4 con una cuenta de Google.

Una vez vinculadas las cuentas, podrás iniciar tu próxima sesión directamente con tu cuenta de Google.

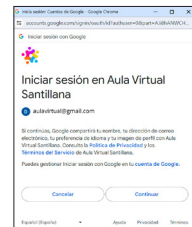
Podrás conocer más detalles sobre la vinculación con **Google Classroom** al final de este documento.



1. Inicia sesión con Google.



2. Selecciona tu cuenta de Google.



3. Acepta las condiciones de vinculación.

Los botones de navegación

A través de los botones del menú de navegación podrás acceder a las diferentes secciones de **Aula Virtual 4**.



Panel de control

El Panel de control está pensado como una pantalla de inicio donde podrás tener a mano la información más destacada de tu día a día como docente.

Tendrás acceso directo a las **Tareas en progreso** creadas para tus clases, la **Agenda diaria** con los eventos programados para el día actual y **Próximos eventos**, así como **Nuevos comentarios** de tus estudiantes sobre las tareas en curso.

Buscador... Año 2022-2023 Cas...

Tareas en progreso

Todas las clases

- Geografía e Historia 1ª
Pruebas y exámenes escritos
Los climas del mundo
1/5 12/04/2023
- Geografía e Historia 1ª
Proyectos individuales
El clima y los seres humanos
4/5 13/04/2023

< 1 2 3 4 >

Nuevos comentarios

Geografía e Historia 1ª
Tarea: Los climas del mundo Alejandro López Moreno

Hola Laura, ¿Qué tipo de gráfica utilizamos para la representación de los datos?

Responder... 2023-03-23

< 1/1 >

Agenda diaria

JUEVES 23, Marzo 2023

15:00 - 16:00	1 Hora
Revisión de exámenes	
16:00 - 17:00	1 Hora
Reunión profesores	

Próximos eventos

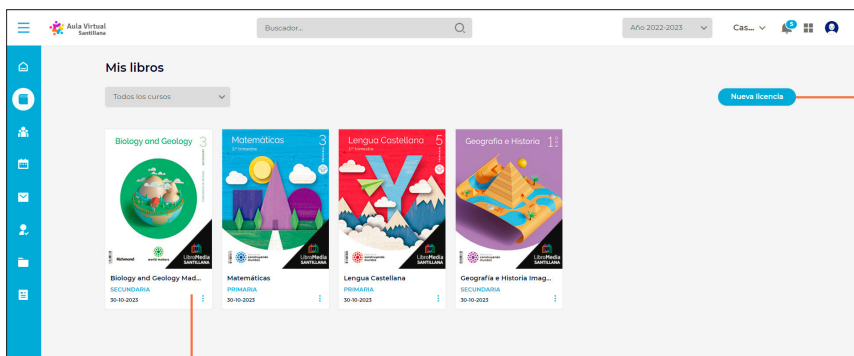
24/03/2023
Jornada de robótica
09:00 - 11:00 2 Horas

Descubriremos qué es la robótica educativa y sus aplicaciones en el aula.



Mis libros

En esta sección se mostrarán los libros digitales que han sido asignados a tu cuenta. Podrás visualizar los libros, leer el contenido y personalizarlo, tendrás acceso a herramientas para tomar notas, subrayar y agregar marcadores, entre otras.



¿Cómo visualizar mis libros?

A través del botón  podrás acceder al libro o crear una versión personalizada.

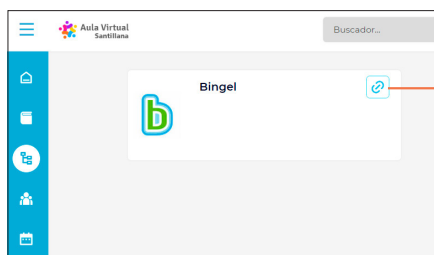
¿Cómo añadir más libros?

Pulsando el botón «Nueva licencia» podrás introducir las nuevas credenciales facilitadas a través de nuestra tienda web, de tu centro, o por tu delegado/a comercial, para añadir otros libros a tu librería de Aula Virtual 4.



Aplicaciones

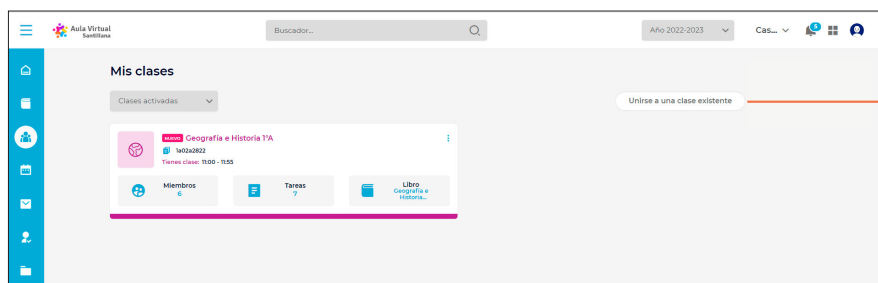
En la sección Aplicaciones podrás descubrir soluciones digitales para ayudarte y complementar tu día a día en el aula. Una de ellas es **Bingel**, una plataforma para realizar ejercicios donde podrás retar a tu alumnado a superarse en un entorno gamificado y adaptativo.





Mis clases

En este apartado podrás visualizar tus diferentes clases, acceder a las tareas, a los recursos y visualizar de forma directa el libro asociado de la asignatura correspondiente.



Unirse a una clase existente

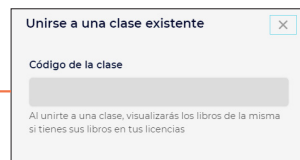
Miembros

¿Cómo me uno a una clase ya creada?



Código de clase

Cada clase creada tiene asociado un código. Puedes solicitar el código de la clase a la que te quieres unir e incluirlo al pulsar el botón «Unirse a una clase existente». El docente que administre la clase deberá aceptar tu solicitud.

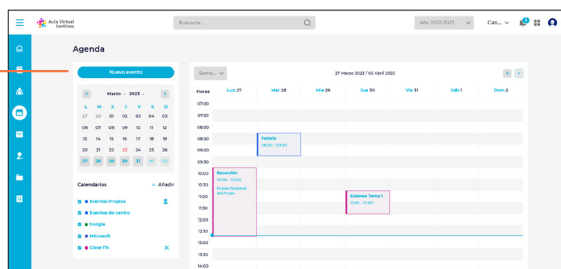


Agenda

Con esta funcionalidad los estudiantes podrán realizar un registro de eventos y programarlos de forma organizada.

¿Cómo incluir nuevo evento?

Esta opción permite programar eventos.



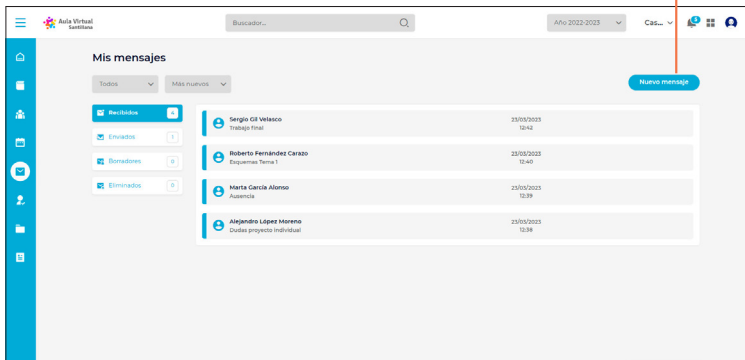


Mensajes

Este apartado te permitirá enviar mensajes y adjuntar archivos* y enlaces.

Nuevo mensaje

Prueba a crear y enviar tus mensajes.
Podrás gestionarlos a través de tu bandeja de entrada.



*Podrás adjuntar **archivos de imagen** (.jpg / .png), **vídeo** (.avi / .mp4 / .mpg) o **documentos** (.pdf), además de archivos de **Microsoft Office** (.docx, .xlsx y .pptx) con un límite de tamaño de 500 MB por archivo.



Notas

En este área podrás consultar las calificaciones del estudiante. En caso de que pertenezca a más de una clase, deberás seleccionar sobre qué clase quieres realizar la consulta.

Nombre y apellidos	Primer Trimestre 2022-2023	Segundo Trimestre 2022-2023	Tercer Trimestre 2022-2023	Final
Alfonso López Moreno	4,9	5,3	7,5	5,9
Marta García Alonso	6	7,5	8,5	5,6
Roberto Fernández Carazo	5,4	6,8	8,5	6,9
Sergio Gil Velasco	6,9	8	7,3	7
Ismael Domínguez González	4,9	7,5	6,8	6,4

Exportar y publicar notas

Puedes exportar el boletín de notas del curso escolar para cada clase.



Santillana
a Sanoma company