



Memoria del Proyecto Huerto Escolar

CEIP José Ramón García Antón

Curso escolar 2024/25

1. Introducción:

Las acciones previas a la puesta en marcha del Huerto Escolar del CEIP José Ramón García Antón se iniciaron en realidad el curso pasado, 2023/24. Durante este curso, la AMPA comenzó a recopilar información de cómo podría llevarse a cabo y con qué infraestructuras y materiales se contaba. Después de varias reuniones con la Concejalía de Medio Ambiente y gracias a la incondicional ayuda de la Técnico de Medio Ambiente del Ayuntamiento de San Vicente del Raspeig, se consiguió implicar al proyecto de fomento de empleo Labora para que construyeran dos jardineras de bloques de ladrillo y se extrajese un grifo de la única toma de agua, ya que esta se encontraba bajo una trapa en el suelo. Lo primero ha sido fundamental para conseguir más espacio de cultivo y, lo segundo, para facilitar enormemente el riego, ya sea llenando regaderas o instalando una manguera.

Tras la mejora de las infraestructuras, desde la AMPA se continuó reforzando el espacio que había disponible para el Huerto Escolar. Se pintaron los muros de blanco para ganar luminosidad, se diseñó la distribución de los parterres y, una vez estuvo el terreno abonado y labrado, se delimitó como buenamente se pudo para dejarlo listo para cultivar.

Así, en el mes de marzo del curso escolar 2024-2025, en el CEIP José Ramón García Antón, se puso definitivamente en marcha el proyecto de huerto escolar con el objetivo de acercar al alumnado a la naturaleza, fomentar la conciencia ambiental y promover valores como la autosuficiencia, la responsabilidad y el trabajo en equipo.



2. Participantes:

En esta primera fase del proyecto participaron los cursos de 5 años de infantil (45 niños y niñas de entre 5 y 6 años) y segundo de primaria (50 niños y niñas de entre 7 y 8 años), junto con sus tutoras, la maestra de inglés y la colaboración activa e implicación incansable de la AMPA.

Además, durante el mes de julio se han beneficiado del proyecto los niños y niñas de la escuela de verano del cole. Para estas fechas aún quedaban algunos cultivos activos y se han encargado de cuidarlos y recolectarlos.

3. Objetivos del proyecto:

- Motivar al alumnado a conocer el entorno natural y el origen de los alimentos.
- Fomentar hábitos de vida saludables.
- Promover la educación en sostenibilidad y el respeto por el medioambiente.
- Desarrollar habilidades prácticas relacionadas con el cultivo y el cuidado de plantas.
- Favorecer el trabajo colaborativo entre alumnado, profesorado y familias.

4. Actividades realizadas:

Las actividades se desarrollaron a lo largo del segundo y tercer trimestres e incluyeron:

- Preparación del terreno para el cultivo, limpieza y delimitación del espacio a cargo de la AMPA.



Febrero de 2025



Febrero de 2025

- Plantación de especies aromáticas y hortalizas: hierbabuena, romero, tomillo, perejil, orégano, menta, hinojo, lechugas, cebollas, tomates, calabacines, pimientos, rábanos y fresas.



Alumnos de 2º. 24 de marzo de 2025



Alumnos de 2º. 24 de marzo de 2025



CEIP
José Ramón
García Antón



AMPA
CEIP José Ramón
García Antón

Memoria Huerto Escolar Curso 2024/25

CEIP José Ramón
García Antón

AMPA CEIP José
Ramón García Antón



Alumnos de 2º. 15 de abril de 2025



Alumnos de 2º. 19 de mayo de 2025

- Riego y cuidado diario del huerto por parte del alumnado, docentes y AMPA.



Alumnos de 2º. 24 de marzo de 2025



Alumnos de 2º. 24 de marzo de 2025



CEIP
José Ramón
García Antón



AMPA
CEIP José Ramón
García Antón

Memoria Huerto Escolar Curso 2024/25

CEIP José Ramón
García Antón

AMPA CEIP José
Ramón García Antón



Alumnos de infantil 5 años.
24 de marzo de 2025



Alumnos de infantil 5 años.
4 de abril de 2025



Alumnos de 2º. 15 de abril de 2025



Alumnos de 2º. 15 de abril de 2025



Alumnos de Infantil 5 años.
24 de marzo de 2025



CEIP
José Ramón
García Antón



AMPA
CEIP José Ramón
García Antón

Memoria Huerto Escolar Curso 2024/25

CEIP José Ramón
García Antón

AMPA CEIP José
Ramón García Antón

- Elaboración de carteles de cada una de las especies sembradas para su identificación





CEIP
José Ramón
García Antón



AMPA
CEIP José Ramón
García Antón

Memoria Huerto Escolar Curso 2024/25

CEIP José Ramón
García Antón

AMPA CEIP José
Ramón García Antón

- Elaboración de trampas amarillas pringosas para reducir a la mosca blanca



- Cosecha de los productos cultivados, que fue una experiencia muy motivadora y enriquecedora para los niños y niñas.



1 de abril



02 de mayo



CEIP
José Ramón
García Antón



AMPA
CEIP José Ramón
García Antón

Memoria Huerto Escolar Curso 2024/25

CEIP José Ramón
García Antón

AMPA CEIP José
Ramón García Antón



11 de junio



28 de mayo de 2025

- Cultivo de Setas (Pulverización diaria de los alumnos y alumnas de 2º)



28 de marzo de 2025



11 de abril de 2025



CEIP
José Ramón
García Antón



AMPA
CEIP José Ramón
García Antón

Memoria Huerto Escolar Curso 2024/25

CEIP José Ramón
García Antón

AMPA CEIP José
Ramón García Antón

- Actividades en el aula



Plantamos semillas
Alumnos de infantil 5 años.
26 de marzo de 2025



Plantamos semillas
Alumnos de infantil 5 años.
26 de marzo de 2025



Juego simbólico: La Floristería
Alumnos de infantil 5 años
3 de abril de 2025



Experimentos de color con flores de papel.
Alumnos de infantil 5 años
10 de abril de 2025



CEIP
José Ramón
García Antón




AMPA
CEIP José Ramón
García Antón

Memoria Huerto Escolar Curso 2024/25

CEIP José Ramón
García Antón

AMPA CEIP José
Ramón García Antón



Flores con diferentes juegos.
Alumnos de infantil 5 años
9 de abril de 2025



- Visita de un apicultor a varios cursos del centro



Alumnado de 2º de primaria
27 de marzo de 2025



Alumnado de 2º de primaria
27 de marzo de 2025



5. Dificultades encontradas:

Durante el desarrollo del proyecto, nos enfrentamos a varios retos:

- Falta de conocimientos técnicos sobre horticultura entre el equipo docente.
- Escasez de medios y recursos materiales, lo que limitó ciertas actividades.
- Altas temperaturas en algunos momentos del tercer trimestre, que dificultaron el mantenimiento adecuado del huerto.
- Mayor participación del profesorado.
- Falta de tiempo y planificación para realizar más actividades.

A pesar de estas dificultades, se buscaron soluciones con creatividad, apoyo mutuo y el entusiasmo de parte de la comunidad educativa.

6. Resultados obtenidos:

- Se logró una primera cosecha exitosa de varios productos.
- El alumnado mostró gran interés, curiosidad y compromiso con el proyecto.
- Se fortaleció la relación entre las familias, el profesorado y el alumnado mediante la colaboración en tareas del huerto.
- Se introdujo al alumnado en conceptos básicos de agricultura, sostenibilidad y alimentación saludable.
- Se estableció el hilo conductor del próximo curso, “Eat the rainbow”, centrado en la huerta alicantina, la dieta mediterránea, la sostenibilidad y los ecosistemas.

7. Propuestas de mejora y continuidad:

De cara a futuras ediciones del proyecto, se proponen las siguientes mejoras:

- Ampliar el terreno cultivable para permitir una mayor variedad de cultivos.
- Mejorar el diseño de los parterres, delimitándolos con traviesas de madera para evitar la pérdida de agua y tierra regado tras regado.
- Aumentar el número de participantes, incluyendo otros cursos.
- Organizar un horario acorde a las actividades para que todos los cursos puedan participar en el proyecto.
- Realizar talleres didácticos específicos sobre horticultura escolar.
- Incorporación de materiales nuevos y modernos, como herramientas adecuadas para la edad del alumnado, sistemas de riego eficientes, etc.
- Crear un aula al aire libre con mesas de trasvase y microscopios para realizar un aprendizaje más activo y motivador.
- Crear una pequeña biblioteca sobre agricultura y medioambiente.
- Elaborar una guía práctica de cultivo adaptada a las condiciones del centro para ayudar a los docentes a realizar las tareas del huerto.

8. Conclusión:

La iniciativa de la AMPA del centro ha hecho posible este proyecto con su trabajo, dedicación e ilusión. Gracias a ella, el huerto escolar ha sido una experiencia muy positiva, tanto por los aprendizajes adquiridos como por el entusiasmo generado en el alumnado. Es un proyecto vivo, con gran potencial educativo y emocional, que esperamos seguir desarrollando en los próximos cursos con la colaboración de toda la comunidad educativa.



CEIP
José Ramón
García Antón



AMPA
CEIP José Ramón
García Antón


Memoria Huerto Escolar
Curso 2024/25

CEIP José Ramón
García Antón

AMPA CEIP José
Ramón García Antón

Anexo. Galería de imágenes

Evolución del huerto



14 de Febrero 2025



24 de Marzo 2025



25 de marzo de 2025



15 de mayo de 2025



CEIP
José Ramón
García Antón



AMPA
CEIP José Ramón
García Antón

Memoria Huerto Escolar Curso 2024/25

CEIP José Ramón
García Antón

AMPA CEIP José
Ramón García Antón



24 de marzo de 2025



26 de mayo de 2026



29 de mayo de 2025



29 de mayo



CEIP
José Ramón
García Antón



AMPA
CEIP José Ramón
García Antón

Memoria Huerto Escolar
Curso 2024/25

CEIP José Ramón
García Antón

AMPA CEIP José
Ramón García Antón

Evolución de los rábanos



16 de mayo de 2025



26 de mayo de 2025

Evolución de las lechugas



20 de marzo



04 de abril de 2025



CEIP
José Ramón
García Antón



AMPA
CEIP José Ramón
García Antón

Memoria Huerto Escolar Curso 2024/25

CEIP José Ramón
García Antón

AMPA CEIP José
Ramón García Antón



01/05/2025

Evolución de los calabacines



24 de Febrero 2025



14 de abril de 2025



CEIP
José Ramón
García Antón



AMPA
CEIP José Ramón
García Antón

Memoria Huerto Escolar Curso 2024/25

CEIP José Ramón
García Antón

AMPA CEIP José
Ramón García Antón



01 de mayo de 2025



03/05/2025



11 de mayo de 2025



26 de mayo de 2025



01 de junio 2025



CEIP
José Ramón
García Antón



AMPA
CEIP José Ramón
García Antón

Memoria Huerto Escolar Curso 2024/25

CEIP José Ramón
García Antón

AMPA CEIP José
Ramón García Antón

Evolución de los tomates cherry



24 de marzo 2025



07 de marzo 2024



01 de mayo de 2024



12 de mayo de 2025

Algún bicho se estaba comiendo los tomates cherry. Se trató con infusión de ralladura de hueso de aguacate y funcionó. El resto de tomates estaban intactos.



CEIP
José Ramón
García Antón



AMPA
CEIP José Ramón
García Antón

Memoria Huerto Escolar Curso 2024/25

CEIP José Ramón
García Antón

AMPA CEIP José
Ramón García Antón



26 de mayo de 2025



26 de mayo de 2025



9 de junio de 2025



CEIP
José Ramón
García Antón



AMPA
CEIP José Ramón
García Antón

Memoria Huerto Escolar
Curso 2024/25

CEIP José Ramón
García Antón

AMPA CEIP José
Ramón García Antón

Evolución de las fresas



04 de marzo 2025



14 de abril de 2025



03/05/2025



03/05/2025
(Posible hongo, tratado con manzanilla)



Evolución de los pimientos



26 de mayo de 2025



01 de junio de 2025



01 de junio de 2025



Evolución de las berenjenas



01 de 2025



14 de julio de 2025



CEIP
José Ramón
García Antón



AMPA
CEIP José Ramón
García Antón

Memoria Huerto Escolar
Curso 2024/25

CEIP José Ramón
García Antón

AMPA CEIP José
Ramón García Antón

Polinizadores y otros bichos



24 de marzo de 2025



01 de mayo de 2025



16 de mayo de 2025



17 de mayo de 2025

Memoria Huerto Escolar
Curso 2024/25



CEIP
José Ramón
García Antón



AMPA
CEIP José Ramón
García Antón

CEIP José Ramón
García Antón

AMPA CEIP José
Ramón García Antón



21 de junio de 2025



23 de junio de 2025



23 de junio de 2025



27 de junio de 2025



27 de junio de 2025



10 de junio de 2025



CEIP
José Ramón
García Antón



AMPA
CEIP José Ramón
García Antón

Memoria Huerto Escolar Curso 2024/25

CEIP José Ramón
García Antón

AMPA CEIP José
Ramón García Antón



27 de junio de 2025




30 de junio de 2025



27 de junio de 2025



30 de junio de 2025



07 de julio de 2025