



CARNIVAL










NOR6

REVISTA 2N TRIMESTRE

isidora andrés villarroya


ÍNDIX DINÀMIC / ÍNDICE DINÁMICO




	1. Benvolgut carnestoltes / Querido carnaval.....	03
	2. Racó literari / Rincón literario.....	07
	3. Racó científic / Rincón científico.....	10
	4. Racó d'educació en valors / Rincón de educación en valores.....	12
	5. Racó d'EF / Rincón de EF.....	12
	6. English.....	21
	7. Racó de la música.....	22
	8. Cultura geogràfica.....	22
	9. UECO.....	22

1. BENVOLGUT CARNESTOLTES


Els alumnes de 6è
ens han fet uns
còmics amb mola
il·lusió sobre el
carnestoltes.




En el primer dia tots temen que portar un
estoltes calecti de cada color.



El dijous tots van portar el bati
de casa al col·legi



n El segon dia, el cole es va
plenar de pentinats divertits



I va arribar el dia de
carnestoltes, i tots
van sortir amb
la seva disfresa
a desfilar



CARNESTOLTES


Hui al col·legi Isidro Andrés es celebra Carnestoltes. Tots els xiquets estan molt emocionats! Cada vegada que entren els xiquets en somriuen cau del cel.



Aquest any es molt divertit tots els xiquets porten un disfraz diferent.



La desfilada està a punt de començar però mentre tant els xiquets es posen a ballar.





2026

El dia a acabar ja no hi ha carnaval. Esperem a l'any que ve que sera x3.

La desfilada ja ho acabat però la felicitat encara està.



La festa ja a començat cada xiquet està ven emocionat.



Paula i Marcos estan tristes perquè no tenien disfraz.

Llavors, van decidir anar a buscar al baül.





Van aparèixer en un nou món i van veure una porta que deia:

Els xiquets es van corre dins del baül.



Van entrar sense pensar-ho i van elegir el millor disfraz del món.



2. RACÓ LITERARI



L'alumnat de 5è ha realitzat diferents entrevistes a mestres de l'escola. Aquesta en concret és del nostre benvolgut Manolo que s'acaba de jubilar i podrà gaudir de la feina ben feta durant aquests anys.

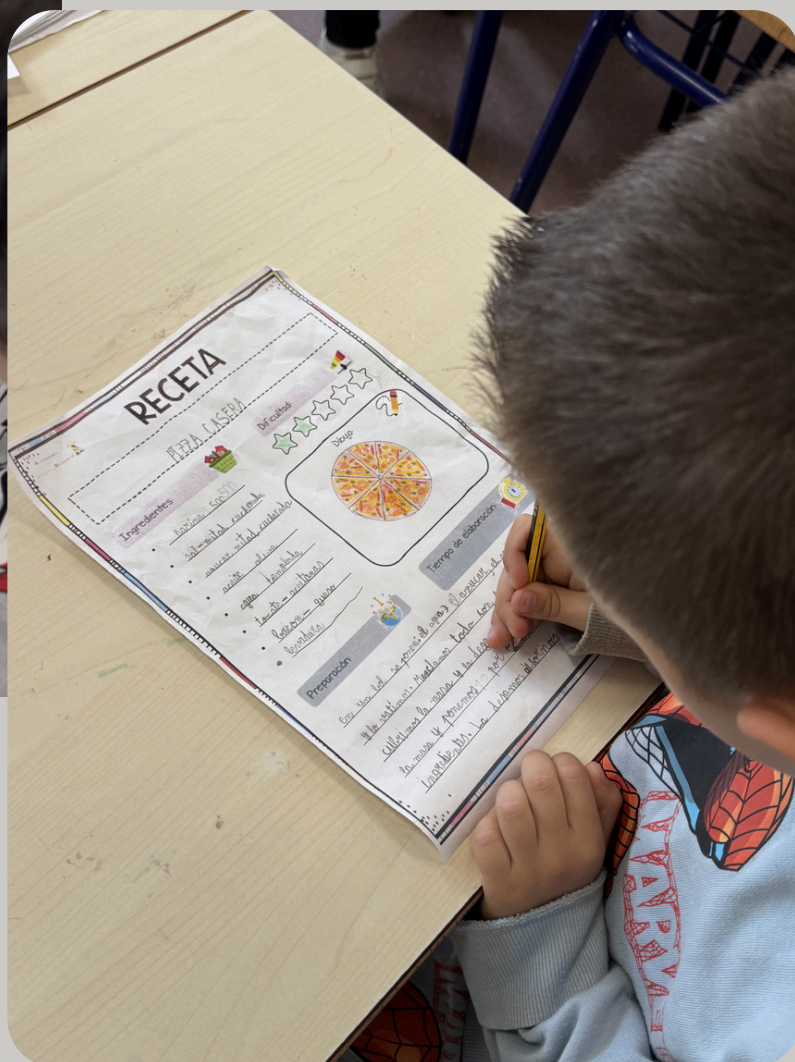

ENTREVISTA MANOLO



Manolo, te fem aquesta entrevista perquè volem saber més sobre tu, perquè ens agrada el teu humor i com expliques les classes. Som Alan, Ana, Anaïs, Eidan, Luisa i Neus.

1. Quina anècdota és més divertida de quan eres xicotet?
Ma mare me va enviar a comprar llentilles, un dia me les vaig menjar totes i a l'arribar a casa ma mare me va tornar a enviar a comprar llentilles.
2. On vas estudiar? Què records d'aquella època.
Me vaig canviar d'escola a sisè de primària, a Barcelona.
3. S'han complert els teus somnis de quan eres xicotet?
No, volia ser bomber de xicotet.
4. Perquè t'ha interessat ser mestre?
Vaig començar a ser mestre per la meua germana.
5. Et va agradar l'institut? Per què.
Molt, me divertia amb els meus amics.
6. Quants anys portes en aquest col·legi? T'ha agradat per què?
15 anys de 2010-2011 a 2025-2026 l'educació.
7. És dur ser mestre? Per què.
No, no es dur si t'agrada.
8. Com resumiries els teus anys com a professor en el "Isidoro Andrés"?
Un treball intens, un servei a la comunitat i una etapa de la meua vida.

Els **alumnes de 1r** han treballat la recepta i hem après a fer moltes coses noves donat la seva diversitat cultural.



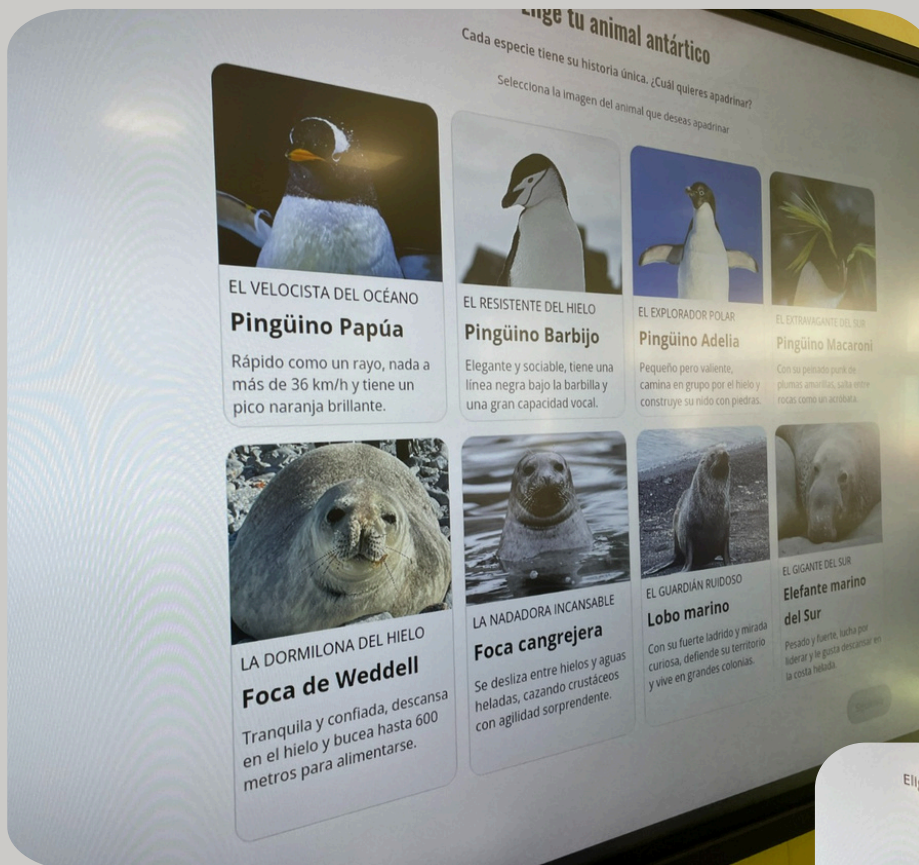
Per tal de conèixer la història de Castelló, l'alumnat de **primer cicle**, ha fet una excursió a la Ermita de la Magdalena reproduint d'aquesta manera les nostres tradicions.




Alumnes de 3 anys B


- CAMPANYA D'APADRINAMENT D'UN PINGÜÍ DE L'EXÈRCIT DE TERRA

Dins del nostre projecte sobre l'hivern hem après quins són els animals que viuen als pols. Mentre investigàvem, se'ns ha ocorregut participar en esta campanya que ens ensenya a contribuir amb el respecte i a cuidar el medi ambient.



Accedírem a la pàgina oficial de la campanya i votàrem el tipus d'animal que volíem apadrinar.





En la votació va eixir la foca. Omplírem el formulari amb totes les dades i triàrem un nom per a ella: FOCA BONITA. En acabar, ens van enviar el diploma certificat.





**El Oficial de Medio Ambiente de la
XXXIX Campaña Antártica certifica:**



Que el animal de la fotografía vive en Punta Descubierta y ha sido apadrinado por: **CLASSE DE TRES ANYS B ISIDORO ANDRÉS**

Residente en: **CASTELLÓN**

Y le ha puesto el nombre de: **FOCA BONITA**

Se compromete a esforzarse todo lo posible en cuidar el planeta y así ayudar a su animal antártico para que el próximo verano austral y los siguientes pueda regresar a Isla Decepción, para continuar su ciclo de vida durante muchas generaciones.

Isla Decepción a: **09/02/2026** Número de registro: **633613**





 @Antarctica_ET

Alumnes de 3 anys A

En 3 anys A el fred ens ha transformat la classe en un glaciàr.



4. RACÓ EN VALORS

Els alumnes de 4t porten treballant en aquest decàleg durant 2 anys per afavorir una bona convivència.



La felicidad no es un destino donde hay que llegar, más bien es una manera de viajar.

Y tú, ¿te animas a viajar con nosotros?

Presta atención a estos consejos del gran comunicador Víctor *Küppers que te vamos a dar y ponlos en práctica.

Verás que es más fácil viajar yendo animado.

El primer ingrediente que te ayudará a viajar es **SER BUENA PERSONA**

Esmuy fácil tratar a los demás con respeto, ser amable y ayudar cuando alguien lo necesita.

También tienes que practicar la **SERENIDAD** y la proactividad. ¿Sabes cómo?

Pues mantenerla calma cuando las cosas no van bien y tomar acción para mejorar las situaciones antes de que se compliquen.

Importantísimo **RELATIVIZAR** las cosas que te pasan.

Te ayudará a ver las cosas desde diferentes puntos de vista y entender que no todo es tan grave o tan importante como parece en un primer momento.

CUIDA LO MÁS IMPORTANTE que tienes en la vida, que no es otra cosa que la familia y los buenos amigos/gas.



¿Cómo los tienes que cuidar? Muy fácil, regalándoles tiempo y cariño.

¡Sabes qué bonito es decir y que te digan **TE QUIERO!!!!** Pruébalo y verás cómo tu cuerpo experimenta un sentimiento de bienestar.

Tampoco puedes dejar de **CUIDARTE** a ti mismo.

Dedícate tiempo haciendo cosas saludables como ejercicio, leer, escuchar música, quedar con amigos/gas

Es importantísimo ser una persona **AGRADECIDA**.

El ser agradecido te permite ser consciente de todas las cosas bonitas que te pasan en la vida.

También te ayudará el ser una persona **AMABLE**.

No cuesta nada tratar a los demás con respeto, escuchar con atención y mostrar cariño a quien nos rodea, siempre buscando hacerles sentir bien.

Hay que tener **SENTIDO DEL HUMOR** y saber reírte de ti mismo.

Esto te ayudará a no tomarte las cosas tan en serio, incluso cuando las cosas no salen del todo como esperabas.

DISFRUTA de las pequeñas cosas del día a día, algún día puede ser que no las tengas y las echarás de menos.

PON ILUSIONES en tu vida que te hagan conectar con las ganas de vivir.

Poner ilusiones es soñar con cosas bonitas, tener esperanza con el futuro y trabajar con ganas para hacer realidad aquello que nos gustaría alcanzar.

Cómo puedes ver las cosas que realmente importan en la vida son totalmente gratuitas, no cuestan dinero y son los regalos más *valiosos que podemos dar y recibir.

Entonces qué. ¿Subes a nuestro tren?



5. RACÓ D'EDUCACIÓ FÍSICA



Els alumnes de **4t** de Primària han practicat la modalitat de Raspall dintre de la pilota valenciana i han acabat amb una sessió molt entretinguda i molt activa amb el pilotari professional Pablo Linares o Pablo “de Borriol” i el tècnic de la Federació de Pilota Álvaro Valls. Després de fer unes preguntes molt interessants al pilotari, van passar a jugar al pati. Tot formava part del programa de Conselleria que realitzem al centre anomenat “Pilota a l’escola”.



D'altra banda, cal informar que els mestres d'EF del centre venen realitzant cada any el Projecte d'esport, activitat física i salut (PEAFS) pel que Conselleria ens reconeix com centre promotor de l'activitat física i l'esport (CEPAFE). Tot això comporta que ens visite una federació esportiva cada any. Aquest any ens ha visitat la Federació d'Esports de Muntanya. El seu tècnic Joel ens ha fet varies sessions molt lúdiques i divertides relacionades amb l'elaboració de la motxila per anar a la muntanya, l'orientació, l'escalada i el senderisme. Els alumnes de cinqué i sisé han gaudit d'allò més durant aquestes sessions en diferents ubicacions.



6. ENGLISH



A 4t han fet una maqueta en anglès per practicar el vocabulari de la ciutat, instruccions, preposicions..



7. RACÓ DE LA MÚSICA



Els alumnes d'Infantill de 4 i 5 anys vam anar al Palau de la Festa a veure l'obra de teatre "Els contes del tío Nelo i les festes de la Magdalena".

Ens va agradar molt i vam aprendre moltes coses al voltant de les nostres tradicions.



8. CULTURA GEOGRÀFICA



En 6è de Primària hem viscut la geografia aquest trimestre d'una manera molt més dinàmica i divertida gràcies a activitats interactives que ens han permès aprendre jugant. Hem treballat amb mapes en diferents formats: digitals, en paper, murals i fins i tot jocs col·laboratius, que ens han ajudat a entendre millor el món que ens envolta. Hem descobert què és la Unió Europea, quins països la formen i per què és important pertànyer-hi, valorant aspectes com la cooperació, la lliure circulació i les oportunitats que ens ofereix. També hem aprofundit en la geografia d'Espanya, aprenent les seues comunitats autònomes, províncies i capitals d'una manera pràctica i participativa. Ha sigut una experiència enriquidora que ens ha fet veure la geografia com una aventura per explorar i comprendre el nostre lloc al món!



9.UECO



Aprovechando que se acerca la Pascua, en el aula UECO hemos realizado un taller de cocina siguiendo una receta de "Dónut de plátano". Ha sido una experiencia gratificante y donde han participado todos los alumnos y alumnas, disfrutando de todo el proceso. Si os apetece pasar un momento divertido en la familia, podéis realizar esta receta en casa. ¡Os animamos a probarla, es muy fácil y rápida de realizar!

¡Buen provecho!

DÓNUT de plátano (buds)


















INGREDIENTES:

- 1 PLÁTANO 
- 1 YOGUR GRIEGO NATURAL 
- 100GR PREPARADO SIN GLUTEN 
- 1 CUCHARADITA DE IMPULSOR 
- 1 CUCHARADA DE VAINILLA LÍQUIDA 
- FIDEOS DE COLORES PARA DECORAR 

ELABORACIÓN:

- 1 CUENCO 
- 1 MOLDE DE DONUTS 
- 1 TENEDOR 
- 1 MICROONDAS 

ELABORACIÓN:

1. Machacar el plátano  
2. Añadir el yogur, la vainilla, el preparado y el impulsor.     
3. Mezclar bien. Verter la masa en el molde.     
4. Introducir al microondas 4 minutos a máxima potencia.    
5. ¡A comer! 

PROCESO DE ELABORACIÓN

