
PERIÓDICO ESCOLAR

GLORIA FUERTES

Edición V - Mayo 2025

CELEBRANDO JUNTOS

CARNAVAL EN EL COLE

Este año hemos celebrado un Carnaval diferente, y es que la fiesta se hizo dentro del colegio. Alumnos, maestros y familias disfrutamos de un día de música y baile juntos.

La experiencia fue tan grata que ya estamos pensando en repetirla para el próximo curso.

Y es que nos gustaría celebrar más cosas juntos. La escuela es para compartir y vivir en comunidad.



"UN COLE CON MUCHO COLOR"

NUESTRO PODCAST



NOTICIAS DE NUESTRO BARRIO

NUESTRO BARRIO, COLONIA REQUENA



La mayoría de los alumnos y alumnas de la clase de 3ª A vivimos en el barrio de Colonia Requena , ya que nuestro cole Gloria Fuertes se encuentra ahí.

Hemos leído, buscado, preguntado y averiguado alguna información sobre este barrio de la ciudad de Alicante y hemos elaborado este pequeño artículo para nuestro periódico.

Colonia Requena es un barrio de la zona norte de la ciudad de Alicante.

Limita al norte con el barrio de Villafranqueza, al este con Juan XXIII y al sur y oeste con el barrio Virgen del Remedio.

Según los datos publicados por el Ayuntamiento de Alicante en el barrio Colonia Requena, más de la mitad de la población es extranjera (sobre el 54 %), lo que le convierte en el único barrio de la ciudad con más gente de fuera habitando en sus calles.

A pesar de los cambios, el barrio mantiene un espíritu de armonía con el que coinciden la mayoría de vecinos. " Lo importante es que aquí son todos vecinos, no importa de dónde vengas ".

Podemos afirmar que Colonia Requena es uno de los barrios más diversos de Alicante.

Como ya hemos citado, está ubicado en la conocida como Zona Norte de la ciudad. Históricamente ha sido una zona de tránsito y de llegada para miles de personas; primero para personas llegadas de diferentes puntos de España durante los años 1.960 y 1.970, y cerca del año 2.000 para aquellos que llegaban de distintas partes del mundo.

La mezcla de culturas, religiones y costumbres ha dado forma a un barrio dinámico en el que las historias de los vecinos reflejan tanto la convivencia como las dificultades y problemas a los que se enfrentan en el día a día.

En la clase de 3ª A hemos hecho una pequeña investigación por medio de un cuestionario y hemos llegado a las siguientes conclusiones:

- * La mayoría de nuestras familias viven desde hace tiempo en el barrio, unos 5 años o más.
- * Vinieron a vivir al barrio por razones de trabajo y porque su familia está cerca.
- * Lo que más les gusta del barrio son los parques que hay y el cole.
- * Lo que menos les gusta es la suciedad y los ruidos.

Hemos querido compartir con vosotras y vosotros esta información . Ahora sabemos un poquito más del lugar en el que vivimos y en el que tan a gusto nos encontramos.

NOTICIAS DE NUESTRO BARRIO

¿QUÉ SERVICIOS ENCONTRAMOS CERCA DE NUESTRO COLE?

La clase de 4ºA hemos investigado sobre algunos de los servicios que podemos encontrar en los barrios más cercanos al cole.

BIBLIOTECA VIRGEN DEL REMEDIO

DIRECCIÓN: C/ Plaza de las escuelas, 5

HORARIO: de lunes a viernes de 9:30 a 20h

QUÉ OFRECE: lectura en sala de libros y prensa diaria; préstamo de libros, revistas, material multimedia... Además, se realizan actividades de narración. ¡Un lugar mágico!

CENTRO DE MAYORES DE VIRGEN DEL REMEDIO

DIRECCIÓN: C/ Doctor Clarmunt, 5

HORARIO: mañanas de 9 a 13h, tardes de 16 a 19:30h

QUÉ OFRECE: convivencia e intercambio entre los mayores, actividades que promocionan la cultura y el ocio. Un magnífico lugar para compartir experiencias entre los más mayores.

POLIDEPORTIVO VIRGEN DEL REMEDIO

DIRECCIÓN: C/ Matemático Romero, 8

HORARIO: verano (L a V de 8 a 13h, y S-D de 8 a 11h), invierno (L a S de 8 a 22h y D de 8 a 15h)

QUÉ OFRECE: 6 campos de petanca y 1 campo de fútbol de césped artificial para divertirse jugando. Además, cuenta con vestuarios y baños. ¡Diversión y deporte asegurados!

CENTRO SOCIAL COMUNITARIO JUAN XXIII

DIRECCIÓN: C/ Barítono Paco Latorre (arriba del retén de la policía)

HORARIO: de 9 a 21h de lunes a sábado

QUÉ OFRECE: centro de lectura, radio comunitaria, punto de encuentro intercultural, escuela de adultos, escuela de árabe para niñ@s y aula de innovación.

¡Un lugar para tod@s!

NOTICIAS DE NUESTRO BARRIO

LUGARES DE OCIO DE NUESTRO BARRIO Y ALREDEDORES

LOS ALUMNOS Y ALUMNAS DE 2ºC ESTAMOS INVESTIGANDO LOS LUGARES DE OCIO DE NUESTRO BARRIO Y DE LOS ALREDEDORES.

UN LUGAR ES EL PARQUE LO MORANT QUE ESTA CERCA DEL BARRIO VIRGEN DEL REMEDIO. EN EL PARQUE LO MORANT PUEDES JUGAR CON TUS AMIGOS Y AMIGAS, PUEDES CORRER Y PATINAR. PUEDES HACER UN PICNIC EN EL CÉSPED.



OTRO LUGAR ES EL PARQUE COLONIA REQUENA. ES UN SITIO DIVERTIDO DONDE PODEMOS JUGAR DESPUÉS DEL COLE. ES UN PARQUE BONITO CON JUEGOS QUE SON MUY DIVERTIDOS.



TAMBIÉN ESTÁ EL CAMPO DE FUTBOL LUIS GOMEZ. ESTÁ MUY CUIDADO Y LIMPIO. PUEDES JUGAR AL FÚTBOL CON TUS AMIGOS.



EN LA PLAZA ÁRGEL HAY COLUMPIOS Y BANCOS PARA SENTARSE Y JUGAR. TAMBIÉN HAY TIENDAS Y BARES PARA PASARLO BIEN.



NOTICIAS DE NUESTRO BARRIO

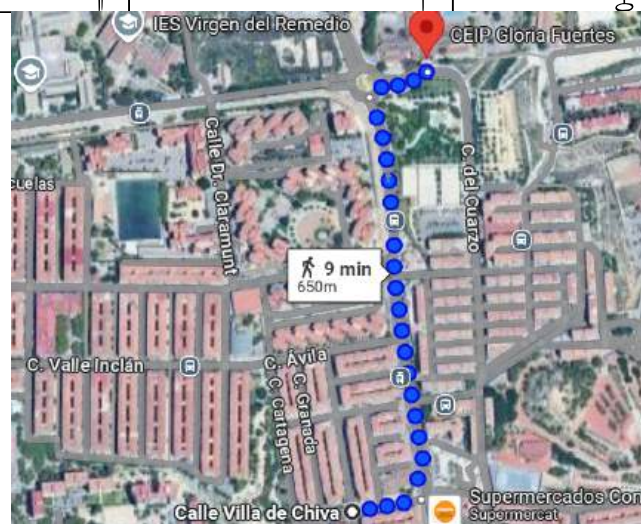
“DIFERENTES CAMINOS QUE LLEGAN A UN MISMO DESTINO”

Los alumnos de 4°C hemos querido averiguar de cuantas maneras podemos llegar a nuestro querido colegio.

OPCIÓN CUESTA JUAN XXIII



Solo el 23% de nuestra clase vive por la zona del tranvía. Para venir al cole la mayoría de esta zona venimos en coche, o cogemos el tranvía o autobús. Pasamos por la Avenida Pintor Gastón Castelló y vemos el Consum. Sólo tardamos 9 minutos.
¿Algun@ seguís el mismo camino?



Hemos averiguado que el 72% de nuestra clase vive en esta zona y que para llegar al cole seguimos en general el camino coloreado. Salimos desde la Policia y coincidimos pasando por la Mezquita y por la cuesta de Juan XXIII para así de un gran salto llegar al colegio. Si recogemos a tod@s en sus casas tardaríamos 18 minutos.

¿Algun@ seguís el mismo camino?

OPCIÓN TRANVIA



**OS PLANTEAMOS UN RETO,
¿SABRÍAIS DECIR MÁS MANERAS
DE LLEGAR AL COLEGIO?**



ÁNIMO

NOTICIAS DE NUESTRO BARRIO

¡MUÉVETE POR LA COLONIA DE REQUENA EN TRANSPORTE PÚBLICO!

Los alumnos de 6º C, este trimestre hemos estudiado los distintos transportes que tenemos en la Colonia Requena. El barrio tiene varias opciones para moverse sin coche. Aquí te contamos cuáles son:


AUTOBÚS URBANO (LÍNEA 03)

El bus número 03 es muy útil porque conecta la Colonia de Requena con otras partes de Alicante, como el centro de la ciudad y otras zonas importantes. Pasa con frecuencia y es una buena opción para quienes no quieren caminar demasiado.

Tiene 27 paradas, que van desde la Colonia Requena a la Ciudad de Asís; pasa cada 20 minutos aproximadamente y el trayecto total dura sobre una hora y media. Es un medio muy práctico y económico ya que se pueden comprar tarjetas con bonos para que los viajes sean más baratos.

Alguna de las paradas que tiene son:

- CEIP Virgen del Remedio
- Hospital General
- Plaza de España
- Avenida de Jijona
- Calle Calderón
- Mercado Central
- Plaza de los Luceros
- Avenida Maisonave
- Estación, etc...



NOTICIAS DE NUESTRO BARRIO

TRAM (TRANVÍA DE ALICANTE)

El TRAM también pasa por nuestra zona. Las líneas que nos conectan con otros lugares son:

- Línea 1: Va desde Luceros hasta Benidorm. Es perfecta si quieres hacer una excursión a la playa o visitar otros pueblos.
- Línea 2: Conecta Luceros con Sant Vicent del Raspeig, ideal para los estudiantes que van a la universidad.
- Línea 3: Llega hasta El Campello, otro lugar bonito para visitar.



APARCAMIENTOS PÚBLICOS Y PRIVADOS

Si alguien viene en coche, puede dejarlo en aparcamientos públicos o privados cercanos. Algunos son gratuitos y otros de pago, pero permiten dejar el coche sin preocuparse por buscar sitio en la calle. Algunas personas tienen debajo de su casa, en el mismo edificio o en otro, su garaje particular para aparcar su vehículo.




NOTICIAS DE NUESTRO BARRIO

PARADAS DE TAXI

También hay paradas de taxi en la zona. Son muy útiles si tienes prisa o llevas muchas cosas y no quieres esperar al autobús o al tranvía.

Así que, si vives en la Colonia de Requena o vienes de visita, ya sabes cómo moverte fácilmente. ¡A viajar se ha dicho!



Esperamos que os haya gustado nuestro trabajo, nosotros hemos aprendido y disfrutado mucho realizándolo.

Alumnos de 6º C

NOTICIAS

COMPARAMOS
NUESTROS BARRIOS

Este es mi barrio de Marruecos. En Marruecos las calles son de tierra, no hay asfalto. Todas las casas tienen animales puntos mi casa de Marruecos no tiene grifos por donde sale el agua hay que ir a cogerla a un pozo

En mi barrio de Murcia hay muchas tiendas. Las casas son muy bonitas y está todo muy limpio. Me gusta mucho ir a la heladería a comer helado.



En mi casa de Argelia, todo es de tierra y no hay coches. Mi tío tiene una moto y muchos animales. Comemos los huevos de la gallina y bebemos leche de cabra.

En mi barrio de Alicante, puedo ir a comprar a Mercadona y cuando me pongo malita voy al hospital. En mi barrio también hay papeleras, parques, y mi cole. Mi cole se llama Gloria Fuertes. Me gusta mucho mi cole.



NOTICIAS

COMPARAMOS
NUESTROS BARRIOS

En Marruecos las casas son muy diferentes a mi barrio de Alicante. Todo el suelo es de tierra y siempre hay mucho polvo. Mi casa de Marruecos es de color roja y muy cerca hay una bandera de Marruecos.



En Senegal hay un parque de atracciones muy grande y muy chulo. A mí, me gusta mucho viajar a Senegal e ir a este parque tan grande.



En mi casa de Venezuela, hay mucho campo para correr. Es una casa que está rodeada de árboles y solo tiene una planta, pero es una casa muy grande y que dentro tiene pocos muebles.

En mi barrio de Alicante, hay una mezquita muy grande donde vamos toda mi familia y amigos a rezar. Me gusta mucho vivir en Alicante.



NOTICIAS DE NUESTRO BARRIO

INVESTIGAMOS NUESTRO ENTORNO

No hay forma más divertida de aprender que explorando, investigando y descubriendo. Durante este trimestre, los niños y niñas de 5 años han querido aprender sobre nuestro entorno, empezando por sus casas, calles y barrio.

Y hemos aprendido muchas cosas sobre nuestra ciudad, Alicante.



Todo lo que han ido descubriendo lo han recogido en este trabajo.

¡Aprender es una aventura maravillosa!



NOTICIAS DE NUESTRO BARRIO

UN BARRIO, MIL SUEÑOS

Los alumnos y las alumnas de la clase de 3ºC hemos reflexionado este trimestre sobre el barrio en el que vivimos. Para ello, hemos trabajado en la creación de un "barrio ideal" a través del diseño de maquetas, es decir, un lugar que nos gustaría que existiera, teniendo en cuenta tanto lo que ya nos gusta de nuestro barrio actual como aquellos espacios que nos gustaría que hubiese. Aquí las tenéis:



Parque de "Pedro Goitia"



Colegio Gloria Fuertes



Mezquita Colonia Requena



Campo de fútbol "Luis Gómez"



Parque de atracciones



Piscina de conejos

Hemos hecho unos talleres para aprender cosas importantes sobre la alimentación. En uno de los talleres nos han explicado la pirámide de los alimentos. Esta pirámide nos coloca los diferentes alimentos dependiendo si hay que tomarlos todos los días varias veces, varias veces a la semana, o de forma puntual. En otro de los talleres hemos jugado a la oca mientras nos divertíamos haciendo los diferentes retos del tablero. Luego hemos estado en el taller de higiene bucodental. Nos han enseñado a cepillarnos bien los dientes ya que a veces no lo estamos haciendo bien. El último taller al que hemos ido a sido en el teatro a ver unos títeres. Aparecían diferentes personajes junto con la protagonista, explicándonos la importancia de cada uno de ellos en la alimentación. La verdad que ha sido muy divertido y hemos aprendido mucho.



NOTICIAS DE NUESTRO COLEGIO

AL AGUA PATOS



Al volver de las vacaciones de Navidad, los alumnos y alumnas de EPRI A y B empezamos todos los miércoles unas sesiones de natación muy divertidas en la piscina municipal Via Parque. Esta actividad la organizó nuestro profe de Educación Física Ricardo, además, nos acompañaron también las alumnas y alumno de prácticas de la Universidad de Alicante, y también nuestras familias. Estas semanas hemos aprendido a flotar, bucear y nadar como peces. ¡Nos ha gustado tanto que nos encantaría repetir el curso que viene!

EXCURSIONES

Los amigos de 2ºB nos fuimos de excursión al parque de tráfico. Primero cogimos el autobús, luego vimos unos vídeos. Después fuimos almorzamos y fuimos al parque. Por último, montamos en las bicis.

¡Aprendimos mucho sobre señales de tráfico y nos lo pasamos muy bien!

Otro día nos fuimos a la Universidad de Alicante a ver una película en Valencià!

Cogimos el autobús y almorzamos al aire libre compartiendo la comida entre los amigos



NOTICIAS DE NUESTRO COLEGIO

VIAJAMOS EN AUTOBÚS HASTA EL VIVERO



Ya ha llegado la primavera (que la sangre altera) y qué mejor forma de celebrarlo que usar uno de los medios de transporte que hemos conocido este trimestre para ir al vivero.

El viaje lo hemos hecho en autobús y ha sido muy emocionante ver lo grande que era y lo rápido que iba por la carretera!



En el vivero hemos podido ver cómo todo estaba floreciendo, desde cactus hasta árboles frutales. Qué bien olía! Además, hemos tenido la suerte de que un papá del cole que trabaja en el vivero, nos ha hecho de guía durante todo el recorrido.

Luego hemos ido caminando hasta el parque Torrent para almorzar y disfrutar del parque con los amigos de 2 años.

Un día muy completo digno de repetir. Os lo recomendamos!



NOTICIAS DE NUESTRO COLEGIO

CONOCEMOS NUESTRO BARRIO



Coincidiendo con el Proyecto del cole "De mi barrio al mundo" hemos querido conocer un poquito más nuestro barrio y para ello nos hemos ido de excursión para ver las tiendas que forman parte de él.

La primera parada ha sido para conocer el mercado del barrio situado en la Plaza de Argel. Dentro del mismo hemos podido ver una carnicería y una tienda dónde vendían productos varios. ¡La chica ha sido muy amable y nos ha regalado una moneda de chocolate!

En la segunda parada hemos visitado la frutería. Hemos visto una gran variedad de fruta y verdura y hemos aprovechado para comprar fruta para almorzar, plátanos, fresas, uva y mandarinas.



Por último hemos ido a la panadería. ¡Cuántas cosas ricas había! Aquí hemos comprado pan y un bizcocho de chocolate para acompañar a la fruta.



Para terminar la excursión hemos almorzado en la Plaza de Argel todos los productos que habíamos comprado y hemos jugado en el parque.

¡Qué bien lo hemos pasado y qué bonito es nuestro barrio!

NOTICIAS DE NUESTRO COLEGIO

CARNAVAL CARNAVAL.....

Para celebrar Carnaval, los alumnos de 2 años se han hecho sus propios disfraces.

El proceso ha sido muy interesante!!

- 1.- Partimos de la observación y la escucha. Se interesan por los transportes que pasan por la carretera que hay junto al cole. Pero aún más los transportes aéreos que nos pasan por encima cuando estamos en el patio.
- 2.- Aprendemos nombres de transportes, sonidos y canciones.
- 3.- Visitamos un coche por dentro para ver sus partes.
- 4.- Fabrica cada uno el transporte que más le gusta.
- 5.- Disfrutamos de la fiesta de Carnaval.
- 6.- Continuamos aprendiendo formas, colores, trazos...



AYUDAMOS A NUESTRO ENTORNO


LLAVEROS SOLIDARIOS PARA AYUDAR A LOS ANIMALES DE ASOKA

LOS ALUMNOS/AS DE 1º DE PRIMARIA HEMOS APRENDIDO ESTE TRIMESTRE MUCHAS COSAS SOBRE LOS **ANIMALES**, DONDE HEMOS DESCUBIERTO LA GRAN LABOR EN FAVOR DE LOS ANIMALES QUE HACE LA PROTECTORA "ASOKA EL GRANDE".

PARA AYUDAR A LA PROTECTORA HEMOS DECIDIDO DISEÑAR Y VENDER UNOS **LLAVEROS SOLIDARIOS** A LOS PROFES DEL COLE CON EL NOMBRE DE NUESTRO COLE "GLORIA" CON UNA **IMPRESORA 3D**. DESPUÉS, HEMOS DONADO ESE DINERO A LA PROTECTORA PARA AYUDAR A LOS ANIMALES.

PARA AGRADECERNOS ESTE TRABAJO, LA PROTECTORA ASOKA HA VENIDO AL COLE A EXPLICARNOS MUCHAS COSAS SOBRE LOS ANIMALES. ESTAMOS MUY CONTENTOS DE HABER PODIDO AYUDAR Y AGRADECEMOS A TODOS LOS PROFES DEL GLORIA QUE HAN PARTICIPADO COMPRANDO EL LLAVERO.

¡OS ANIMAMOS A QUE SIGÁIS A **ASOKA** EL GRANDE EN REDES SOCIALES PARA QUE PODÁIS AYUDAR A LOS ANIMALES!



TRADICIÓN Y CULTURA

L'alumnat de 5è d'Educació Primària a partir de l'àrea de Valencià han treballat sobre la llegenda del Castell de Santa Bàrbara, emblemàtic monument de la ciutat d'Alacant.

Aquest treball ens ha servit per conèixer la part fantàstica de la nostra ciutat.

La llegenda del Castell

Conta la llegenda que en l'època musulmana, al castell que corona el mont Benacantil vivia el governador àrab amb la seua bella filla Zahara. Conforme anava creixent la princesa, la seua bellesa era cada vegada major, i el seu pare estava desitjant trobar un marit per a ella. Però això no anava a ser fàcil, ja que la princesa no volia casar-se, així que el califa va organitzar una gran festa on van assistir els principals pretendents per a ella.

La festa va ser un èxit d'assistència, però entre tanta gent es va colar un xic que no estava convidat, un cristià, i a més era el fill del principal enemic del cabdill musulmà.

Zahara i el xic cristià es van veure en la festa i es van enamorar, i encara que sabien que el seu amor no podia tindre futur, es van estar veient d'amagat. Tant era el seu amor, que van planificar escapar-se junts, però abans de poder fer-ho van capturar al xic i el van sentenciar a morir.

Zahara, va quedar malalta d'amor i no volia beure ni menjar. El pare en veure-la en aquesta situació pensa en una possible solució per a acabar amb el sofriment de la seua filla. Li va proposar que si l'endemà Alacant començava el dia tenyit de blanc, ell perdonaria a la persona que estimava la seua filla i li donaria permís perquè fera la seua vida amb ell. Però si no era així, ella hauria d'acceptar el seu destí i casar-se amb algun dels pretendents àrabs que tenia.

A ella no li va quedar més remei que acceptar la proposta del seu pare i confiar que es poguera complir el que el seu pare havia exposat.

Què penses que va passar llavors? Va començar el dia Alacant cobert de blanc? Cal dir que és una ciutat en la qual plou una mitjana de 37 dies a l'any, i nevar... no sol nevar mai.

Doncs bé, l'endemà Alacant va començar el dia tenyit de blanc, però no per neu, sinó perquè van florir els ametlers. Una bella estampa amb la qual Zahara va sentir que la naturalesa s'havia posat de part de l'amor. En veure el paisatge, va córrer cap a les estades del seu pare, però de camí es va trobar en la part més alta del castell un cos penjant.

El seu pare no havia complit la seua promesa i l'havia executat. Ella, desesperada amb la situació, va decidir suïcidar-se tirant-se des de l'alt del mont Benacantil.

Davant aquesta situació tan desoladora, el pare va resar a Al·là demanant-li el major dels castics pel que havia ocorregut. Al·là va decidir "petrificar-ho" i deixar el seu rostre en el vessant per la qual es va precipitar la seua filla, donant exemple que el que promet, cal complir-ho.


És per això que ara cridem a eixe perfil de la muntanya, "La Cara del Moro".

TRADICIÓN Y CULTURA

Ací podeu vore alguns dibuixos que han fet del Castell de Santa Bárbara.



Rim



Derek



Mimoun



Marcos

CUENTO**LA ABUELITA QUE DESCUBRIÓ LAS PLANTAS MEDICINALES**

HABÍA UNA VEZ, HACE MUCHO MUCHO TIEMPO CUANDO EN NUESTRO BARRIO SÓLO HABÍA POQUITAS CASAS Y MUCHO CAMPO, UNA ABUELITA ESTABA RECOLECTANDO FLORES EN LAS MONTAÑAS DE ALICANTE.

VIÓ UNA PLANTA, LA COGIÓ Y LA PROBÓ PORQUE LE DOLÍA UN POCO LA GARGANTA Y DIJO "¡QUÉ ASCO! PERO ME LA LLEVARÉ A MI CASA! EN SU CASA LA DEJÓ SECAR, DESPUÉS LA MACHACÓ Y LUEGO DECIDIÓ PONERLA EN AGUA HIRVIENDO, LA PROBÓ Y SE CURÓ LA GARGANTA.

AL OTRO DÍA SE FUE A POR MÁS PLANTAS Y DESCUBRIÓ QUE LAS PLANTAS QUE ESTÁN EN LOS CAMPOS DE ALICANTE COMO EL TOMILLO Y EL ROMERO CURAN LAS GARGANTAS DE LAS PERSONAS Y MUCHAS COSAS MÁS.

Y COLORÍN COLORADO, ESTE CUENTO SE HA ACABADO

TRADICIÓN Y CULTURA

PLANTAS MEDICINALES Y SUS REMEDIOS

ESTAS SON LAS PLANTAS MEDICINALES QUE PUEDES ENCONTRAR EN LAS MONTAÑAS Y CAMPOS CERCANOS A NUESTRO BARRIO:



ROMERO

ES UNA PLANTA QUE SE PUEDE USAR COMO AMBIENTADOR, PARA LA COMIDA Y COMO MEDICINA.

ES MUY BUENA PARA:

-  CRECIMIENTO DEL PELO.
-  ESTUDIAR.
-  PERFUME.
-  TENER UNA PIEL BONITA.



PASOS PARA TOMAR PLANTAS MEDICINALES:

1º COGER UNA PLANTA COMO ESTAS.

2º SECAR LA PLANTA

3º MACHACAR LA PLANTA

4º LA DEJAMOS EN AGUA CALLIENTE UN RATITO

5º LA BEBEMOS.

TOMILLO

SU NOMBRE SIGNIFICA "PERFUME" Y SE USA COMO INGREDIENTE PARA HACER PERFUMES, PERO TAMBIÉN PARA COCINAR Y COMO MEDICINA.

ES MUY BUENA PARA:

-  QUE NO SE ACERQUEN LOS BICHOS.
-  TOS.
-  TIENE MUCHAS VITAMINAS.
-  RELAJARSE.



Aumnos/as de 2ºA

TRADICIÓN Y CULTURA

HISTORIA DE ALICANTE

Los alumno/as de sexto de primaria hemos investigado durante este trimestre algunos de los monumentos más conocidos de Alicante. Este trabajo nos ha permitido conocer un poco más la historia de nuestra ciudad. También hemos utilizado dicha información para crearnos nuestros disfraces.



AYUNTAMIENTO.

El Ayuntamiento de Alicante fue construido por el arquitecto Lorenzo Chapuli desde el año 1699 hasta 1780 es un monumento formado por dos torres llamadas "mellizas", una de ellas tiene un reloj y la otra tiene una campana. Esta campana no sólo sirve para marcar las horas, sino dice la leyenda, que cuando suena aleja los malos espíritus de la ciudad. Hace mucho tiempo el ayuntamiento se utilizó de iglesia, volviendo a tener el uso actual pasado un tiempo. El primer alcalde de la ciudad fue Juan Bonanza Roca de Tagores.

EXPLANADA.

La explanada es uno de los lugares más conocidos y queridos de la ciudad, los alicantino/as pasean los domingos y toman el sol en sus conocidas sillas de madera. Fue construida por el arquitecto Juan Vidal Ramos en 1959. Es un paseo muy característico, pues está formado por 7,5 millones de teselas (las primeras fueron creadas por los romanos), 365 palmeras y mide 600 metros.




TRADICIÓN Y CULTURA

HISTORIA DE
ALICANTE

MERCADO DE ALICANTE

Creado el 25 de mayo de 1988.

El nombre de mercat recibe su nombre del Mercado central, una galería cubierta de los años 20 con puestos donde se venden obras de arte, ropa, artesanía y pescados y mariscos mediterráneos. Las cafeterías con terrazas y los bares de tapas cercanos se llenan los sábados por la tarde para disfrutar de la festiva costumbre del "tardeo" donde no faltan la comida ni la bebida.

CASTILLO DE SANTA
BÁRBARA

Fue creado por el rey Jaime II de Aragón en 1296 después de un asalto.

Se llama de Santa Bárbara porque hace honor a su Santa y patrona Bárbara. El castillo mide 166 metros.

Está ubicado en el centro de Alicante.



6ºB

VIAJAMOS POR ESPAÑA

Los alumnos de 4ºB hemos viajado por España conociendo los monumentos más importantes de algunas ciudades ¿NOS ACOMPAÑAS?



LA CATEDRAL DE PALMA

- **¿DÓNDE ESTÁ?** Está en Palma de Mallorca
- **¿CUÁNDO FUE CONSTRUIDA?** En el siglo XIII
- **¿COMO ES?** Es uno de los monumentos más visitados de Mallorca. Esta imponente iglesia gótica esta rodeada de antiguas murallas medievales.



LA ALAMBRA DE GRANADA

- **¿DÓNDE ESTÁ?** Está en Granada
- **¿CUÁNDO FUE CONSTRUIDA?** En el siglo XIV
- **¿COMO ES?** Es una magnífica muestra de arquitectura musulmana, está compuesta por una serie de edificios que se extienden por el valle del Darro y ha sido declarada Patrimonio de la Humanidad por la UNESCO.



LA SAGRADA FAMÍLIA

- **¿DÓNDE ESTÁ?** Está en Barcelona
- **¿CUÁNDO FUE CONSTRUIDA?** En 1882
- **¿COMO ES?** Con una combinación de estilos góticos y modernistas, la imponente iglesia se elige como un testigo de la cultura y la historia de la ciudad. Su interior es una obra de arte única.



LAS MURALLAS DE ÁVILA

- **¿DÓNDE ESTÁ?** Está en Ávila
- **¿CUÁNDO FUE CONSTRUIDA?** En el siglo XI
- **¿COMO ES?** No es la más larga, pero si la más visitada. Se trata de una antigua fortificación que se construyó en el siglo XI para proteger la ciudad de Ávila y que está rodeada por un muro de piedra de casi 3 km de largo. La muralla se compone de 88 torres y 9 puertas



LA CATEDRAL DE SANTIAGO

- **¿DÓNDE ESTÁ?** Está en Santiago de Compostela
- **¿CUÁNDO FUE CONSTRUIDA?** En el siglo IX
- **¿COMO ES?** Es el destino final de los peregrinos que toman el Camino de Santiago. Esta impresionante catedral de estilo románico es uno de los monumentos más grandes de España, con una interior impresionante, una cúpula llena de mosaicos y una gran variedad de pinturas y esculturas.



EL ACUEDUCTO DE SEGOVIA

- **¿DÓNDE ESTÁ?** Está en Segovia
- **¿CUÁNDO FUE CONSTRUIDA?** En el siglo I D.C
- **¿COMO ES?** Está compuesto por más de 170 arcos de una altura de 28 metros, con una longitud total de 818 metros. El acueducto proporciona agua al centro de Segovia. Fue declarado Patrimonio de la Humanidad por la UNESCO



EL PALACIO REAL

- **¿DÓNDE ESTÁ?** Está en Madrid
- **¿CUÁNDO FUE CONSTRUIDA?** En el siglo I D.C
- **¿COMO ES?** El interior es impresionante con sus grandes salones, lujosos, magníficos murales y pinturas. También hay una gran cantidad de tesoros, como el famoso cuadro de Goya, Las Meninas y la biblioteca de Carlos V. Fue la residencia de los reyes de España hasta el año 1931



LA TORRE DE HÉRCULES

- **¿DÓNDE ESTÁ?** Está en La Coruña
- **¿CUÁNDO FUE CONSTRUIDA?** En el siglo I D.C
- **¿COMO ES?** La torre fue construida por los romanos como un faro para el mar y es el único faro romano funcional en el mundo. Esta torre ha sido testigo de miles de años de historia y ha pasado de ser un punto de referencia para los marineros



LAS CASAS COLGADAS DE CUENCA

- **¿DÓNDE ESTÁ?** Está en Cuenca
- **¿CUÁNDO FUE CONSTRUIDA?** En el siglo XVI
- **¿COMO ES?** Se ubican en la parte superior del barrio de San Pablo, cerca del casco antiguo, fueron edificadas sobre la ladera de un acantilado con la intención de aprovechar el terreno escarpado y difícil de la región. Estas casas tienen una estructura de piedra y ofrecen una vista increíble de la ciudad.



LA GIRALDA DE SEVILLA

- **¿DÓNDE ESTÁ?** Está en Sevilla
- **¿CUÁNDO FUE CONSTRUIDA?** En el siglo XII
- **¿COMO ES?** Esta impresionante torre, fue construida originalmente como una mezquita. El mirador de la Giralda ofrece unas vistas maravillosas de la ciudad, rodeada de colinas, verdes parques y el Guadalquivir.



EL MUSEO GUGGENHEIM


- **¿DÓNDE ESTÁ?** Está en Bilbao
- **¿CUÁNDO FUE CONSTRUIDA?** En el siglo 1997
- **¿COMO ES?** Compuesto por hierro, acero, titanio y cristal, se asemeja a una gigantesca escultura. El museo alberga una variedad de obras de arte modernas y contemporáneas, desde pinturas y esculturas hasta instalaciones y obras multimedia. Además, el museo ofrece programas educativos, conferencias, talleres y exposiciones temporales



¿TE HA GUSTADO NUESTRO VIAJE ?

Si quieres visitar nuestra exposición del viaje te invitamos a visitar el pasillo del aula de 4ºB para descubrirlo.

¡TE ESPERAMOS!



TRADICIÓN Y CULTURA

COMPARTIMOS NUESTRAS CULTURAS


Somos madres y padres de Marruecos, Argelia y Ucrania. Nos gusta mucho que nuestros hijos vayan a este colegio porque aprenden cosas nuevas y también respetan las diferencias.

Queremos contar algo de nuestras culturas. En los países árabes, cuando llega el mes de Ramadán, las familias se reúnen por la noche para comer juntas después de un día de ayuno. Es un momento muy bonito, de paz, solidaridad y cariño. También compartimos comida con los vecinos y ayudamos a quien lo necesita.

Desde Ucrania, queremos hablar de nuestras fiestas tradicionales. Una de las más importantes es la fiesta de San Juan (Ivan Kupala), en verano. En esa noche las personas saltan sobre el fuego, hacen coronas de flores y las ponen en el río. Es una fiesta alegre, con música, baile y tradiciones antiguas.

Aunque venimos de países diferentes, en nuestras culturas es muy importante la familia, el respeto y la hospitalidad. Nos gusta enseñar estas cosas a nuestros hijos y también aprender de las costumbres de aquí.

Gracias por escucharnos.



TRADICIÓN Y CULTURA

