

# PLATAFORMA ON-LINE SERVEI MENJADOR

CURS 2024-2025

---

*Ausolan.*

# INDEX

1. Accés a l'Aplicatiu
2. Pàgina principal
3. Configuració Usuari
4. Documentació + Menús
5. Projecte Educatiu
6. Avisos

*Al.*



# 1. ACCÉS A L'APLICATIU

## 1) COM DESCARREGAR LA APP

Per instal·lar l'aplicació mòbil, heu d'accedir a l'Apple Store o Google Play segons el dispositiu que tingueu i heu de escriure al cercador: **COMOCOMEN365** o escanejar un dels QR següents per descarregar-vos-la directament



## 2) COM DONAR-SE D'ALTA

Una vegada instal·lada l'APP, heu d'accedir i clicar a **VULL REGISTRAR-ME**. Darrere seleccionar aquesta opció, posarem **comis043** a la casella de codi del centre i a **SEGÜENT**. Ja fet aquest procés, omplirem els camps per fer el registre.

Comocomen  
GESTIÓN DE COMEDORES ONLINE .COM

Centro  
Usuario  
Contraseña

ACCESO

HE OLVIDADO MI CONTRASEÑA

**QUIERO REGISTRARME**

Si tiene problema con el acceso, contacte con la administración de su centro o empresa de catering.

Política de privacidad

Comocomen  
GESTIÓN DE COMEDORES ONLINE .COM

**NUEVO REGISTRO**

Es necesario que indique el código del centro en el que desea registrarse.

SIGUIENTE

VOLVER

## ENLLAÇ WEB

- [comis043.comocomen.com](https://comis043.comocomen.com)

**Ausolan.**

FAMILIAS

Usuario

Password

**ACCESO**

He olvidado mi contraseña

Quiero registrarme

En caso de duda, dirigirse a:  
administracion@ausolan.com

*DNI amb lletra majúscula*

*És la que heu rebut al correu electrònic una vegada validat el registre*

## APP

15:02 59%

**Comocomen**  
GESTIÓN DE COMEDORES ON-LINE.com

Centro

Usuario

Contraseña

**ACCESO**

HE OLVIDADO MI CONTRASEÑA

QUIERO REGISTRARME

Si tiene problema con el acceso,  
contacte con la administración de su centro  
o empresa de catering.  
Política de privacidad

*comis043*

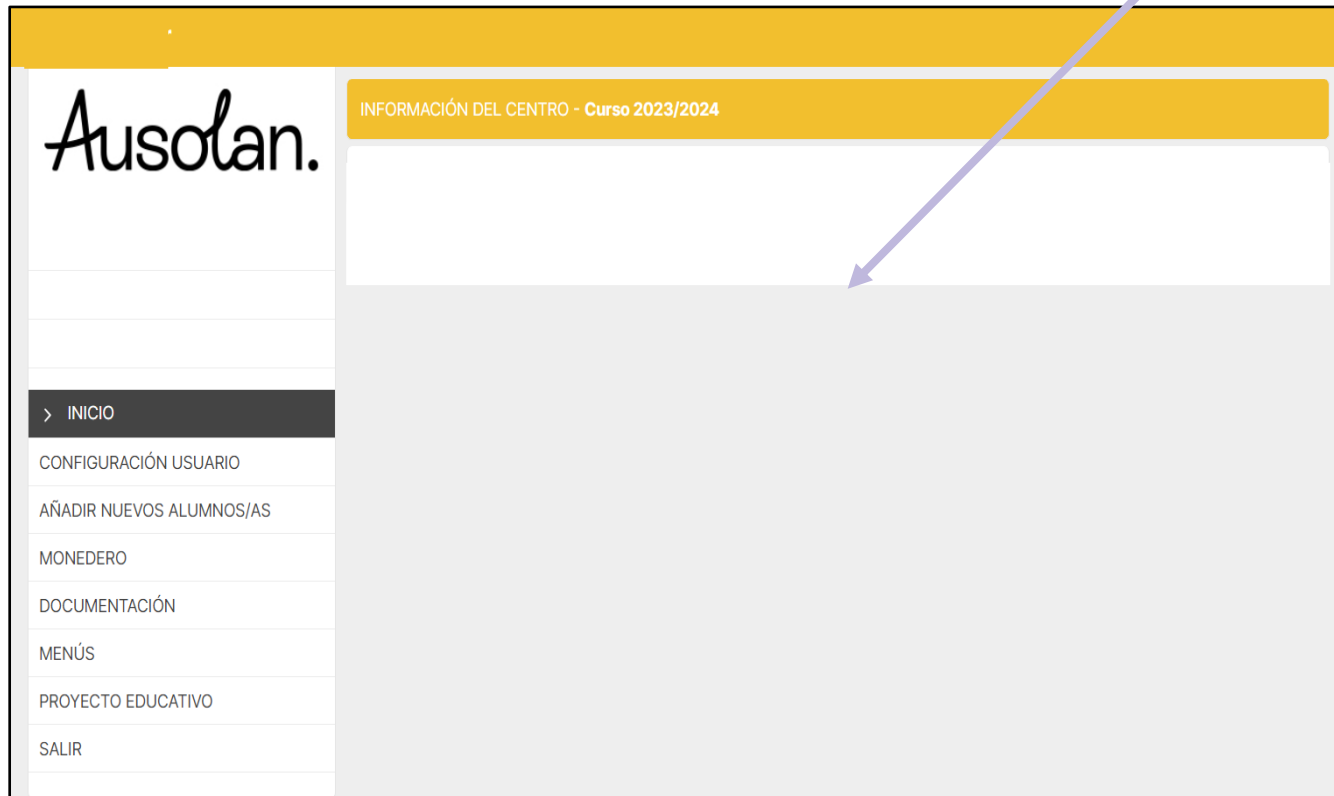
*DNI amb lletra majúscula*

*És la que heu rebut al correu electrònic una vegada validat el registre*

*Al.*

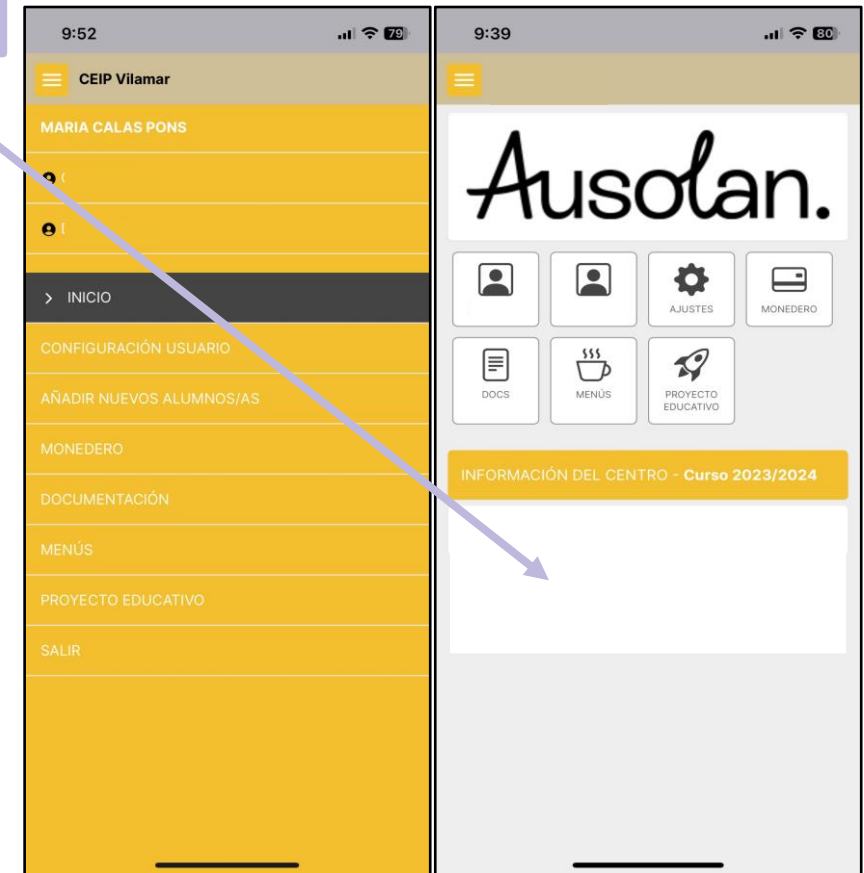
## 2. PÀGINA PRINCIPAL

ORDINADOR



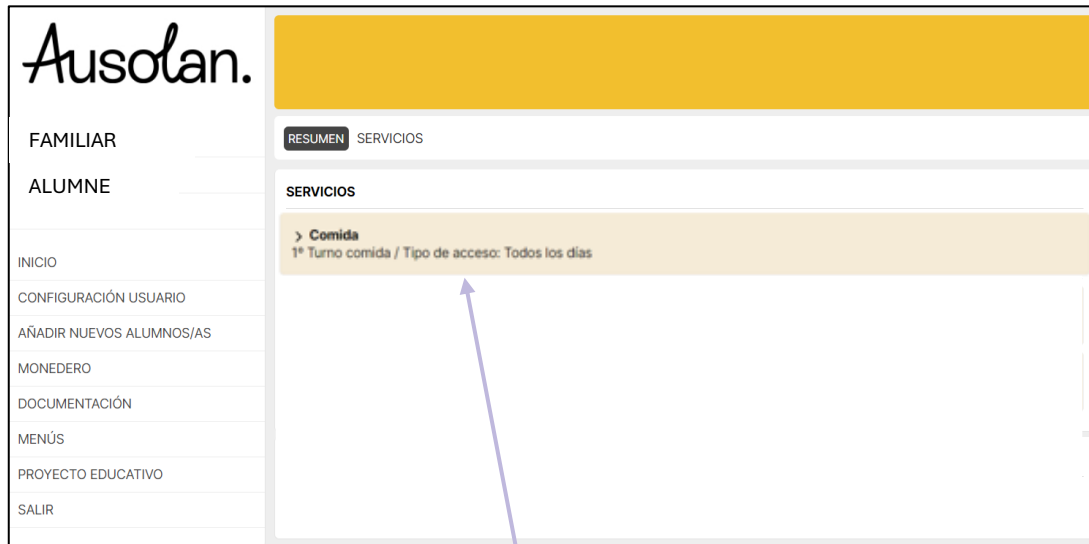
Missatges rebuts  
del menjador

APP

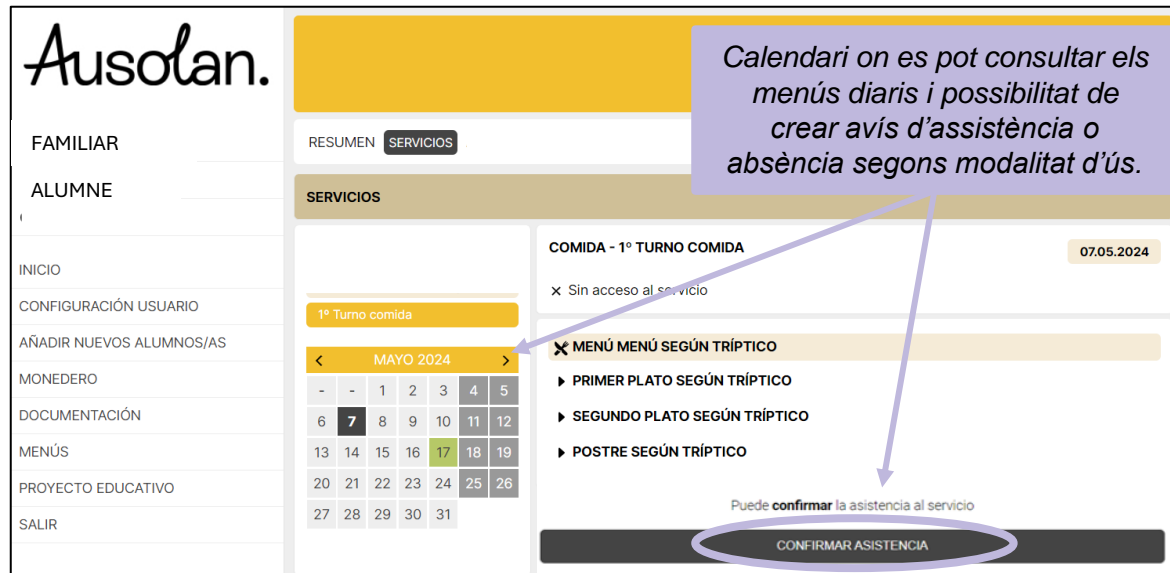


Al.

# Informació del comensal

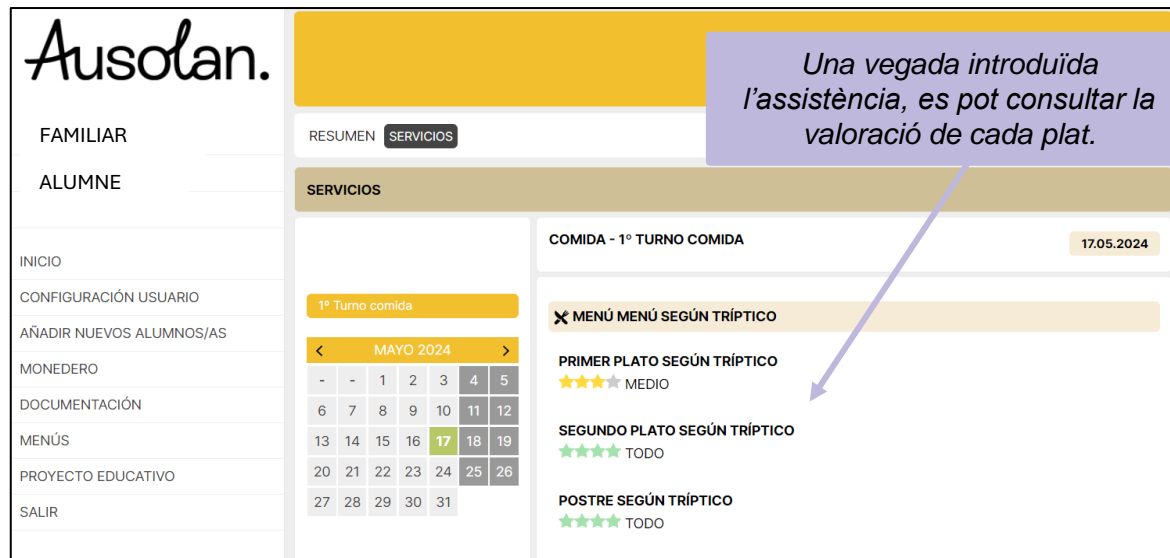


Serveis que està inscrit el comensal i modalitat d'ús (TD, DF o ESP)



Calendari on es pot consultar els menús diaris i possibilitat de crear avis d'assistència o absència segons modalitat d'ús.

Una vegada introduïda l'assistència, es pot consultar la valoració de cada plat.



Al.

# 3. CONFIGURACIÓ USUARI

Podrem modificar la contrasenya d'accés, així com els telèfons, correu, adreça i idioma

## 4. DOCUMENTACIÓ + MENÚS

➤ La documentació necessària pel menjador la trobareu en aquest apartat (fulls d'inscripció, normativa, fitxa d'al·lèrgies...). Es podran descarregar els documents en PDF.

➤ Igual que la documentació, els menús els podran visualitzar en aquest apartat i descarregar-ho en PDF

The screenshot shows the 'Ausolan' application interface. On the left is a vertical navigation menu with the following items: FAMILIAR, ALUMNE, INICIO, CONFIGURACIÓN USUARIO, AÑADIR NUEVOS ALUMNOS/AS, MONEDERO, DOCUMENTACIÓN (highlighted with a right-pointing arrow), MENÚS, PROYECTO EDUCATIVO, and SALIR. The main content area is titled '< DOCUMENTACIÓN' and contains three sections: 1. 'MANUAL INSTRUCCIONS' (Created: 17.09.2020 08:51 / Actualizado: 17.09.2020 09:37) with a download link for 'Manual d'instruccions aplicació CAT (genèric).pdf'. 2. 'Prueba' (Created: 10.09.2020 18:19 / Actualizado: 13.06.2021 13:49) with a download link for 'temario\_00.pdf'. 3. 'FITXA DE COMENSAL PER AL·LÈRGICS (CAT)' (Created: 07.09.2018 11:02 / Actualizado: 17.06.2020 17:18) with a message 'No hay archivos'.

The screenshot shows the 'Ausolan' application interface. On the left is a vertical navigation menu with the following items: FAMILIAR, ALUMNE, INICIO, CONFIGURACIÓN USUARIO, AÑADIR NUEVOS ALUMNOS/AS, MONEDERO, DOCUMENTACIÓN, MENÚS (highlighted with a right-pointing arrow), PROYECTO EDUCATIVO, and SALIR. The main content area is titled '< MENÚS' and displays a message: 'No hay documentación disponible para descargar.'

Al.



## 5. PROECTE EDUCATIU

En aquest apartat, podran visualitzar fotografies de les activitats/esdeveniments que s'organitzin a l'escola durant el curs

The screenshot displays the 'Ausolan' app interface. On the left is a vertical navigation menu with the following options: FAMILIAR, ALUMNE, INICIO, CONFIGURACIÓN USUARIO, AÑADIR NUEVOS ALUMNOS/AS, MONEDERO, DOCUMENTACIÓN, MENÚS, > PROYECTO EDUCATIVO (highlighted), and SALIR. The main content area is titled 'PROYECTO EDUCATIVO' and features a grid of seven project thumbnails:

- PROYECTO EDUCATIVO "MAYO"**: A table set for a meal with various dishes and drinks.
- PROYECTO EDUCATIVO "ABRIL"**: A collage of four photos showing children reading books.
- PROYECTO EDUCATIVO "MARZO"**: A school lunch tray with fried chicken, bread, and vegetables.
- PROYECTO EDUCATIVO "MANSSANA"**: Children interacting with a large green apple mascot.
- PROYECTO EDUCATIVO "HUERTO ESCOLAR"**: Children working in a school garden with colorful watering cans.
- PROYECTO EDUCATIVO "ENERO"**: Several children's drawings on paper.
- PROYECTO EDUCATIVO "FEBRERO"**: A scenic view of Rio de Janeiro, Brazil, with the text 'JORNADA BRASIL' overlaid.

## 6. AVISOS

- Visualitzar històric d'avisos.
- Permet enviar avisos (missatge, absència, assistència i dieta), que es validaran tenint en compte la normativa.

The screenshot shows the 'Ausolan.' app interface. On the left is a navigation menu with options: FAMILIAR, ALUMNE, INICI, CONFIGURACIÓ USUARI, AFEGIR NOUS ALUMNES, ● MONEDER, REBUTS, DOCUMENTACIÓ, MENÚS, and PROJECTE EDUCATIU. The 'AVISOS' section is selected at the bottom. The main content area has a header 'AVISOS' with a '+' icon circled in purple. Below it is a blue information bar: 'Solament es podran eliminar els avisos pendents de verificació.' The list of notices includes: 'Assistència / 01.09.2023' (Servei: Comida, PAU), 'Assistència / 31.08.2023' (Servei: Comida, PAU), and 'Absència / 24.11.2022' (Servei: Comida, PAU). A purple callout box with an arrow points to the '+' icon, containing the text 'Generar un nou avís'.

The screenshot shows the 'Nou avís' form. At the top, there is a blue information bar: 'Els avisos per als alumnes s'han de rebre, per al seu tractament abans del servei. Hora límit per a avisos 10:00 h.' The form fields are: 'Tipus d'avís' (Missatge), 'Data inici' (18/07/2024), 'Data fi' (18/07/2024), and 'Motiu' (empty text area). A dropdown menu for 'Tipo aviso' is open, showing options: Mensaje, Ausencia, Dieta, and Confirma asistencia. Below the form, there are checkboxes for 'Servei': Comida, Acollida, and Acollida esp 3 dies. A yellow button at the bottom is labeled 'ENVIAR AVÍS'. A purple callout box with an arrow points to the 'Tipus d'avís' field, containing the text 'Generar un nou avís'.

# GRÀCIES PER LA SEVA ATENCIÓ

CONTACTE:

[administracion@ausolan.com](mailto:administracion@ausolan.com)

936 45 51 00

---

Ausolan.