



MANUAL PARA MONITORES COES APP FAMILIAS VALORACIÓN COMENSALES




The image shows the login screen of the COES app. At the top is the COES logo, which features a stylized person with a fork and knife. Below the logo are five small icons representing different food items: a banana, an artichoke, a carrot, a tomato, and a pepper. The screen has two input fields: 'Usuario/Email' and 'Contraseña' (password), with an eye icon to toggle visibility. Below these fields are two orange buttons: 'Iniciar sesión' (Log in) and 'Regístrate' (Sign up). At the bottom, there are two links: 'Recuperar contraseña' (Recover password) and 'Solicitar ayuda' (Request help) with a headset icon.



DESCARGAR COES APP FAMILIAS

DESCARGAR DESDE TU TIENDA APP

- BUCAR : “**COES**” en MAYÚSCULA

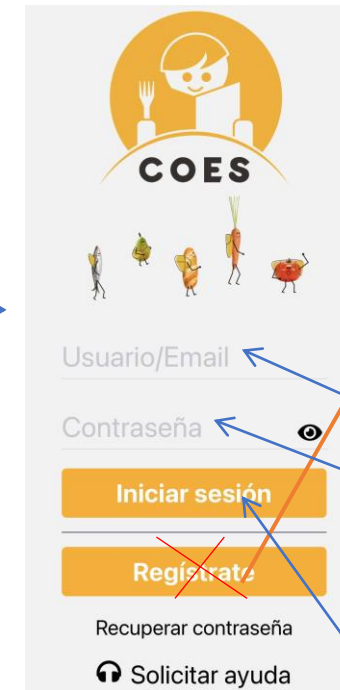


Instalar

EN TU DISPOSITIVO MOVIL APARECERA ICONO “APP COES”



Abrir



NO HAY QUE
REGISTRARSE

CADA MONITOR
TENDRÁ ASIGNADO
POR GRUPO:

Usuario
Contraseña




CUMPLIMENTAMOS
USUARIO Y CONTRASEÑA Y PULSAMOS
INICIAR SESIÓN




VALORACIÓN DE COMENSALES




LISTADO Y ASISTENCIA




INFANTIL 3 AÑOS


RAÚL

Entrante:   

Primero:   

Segundo:   

Postre:   

Asistencia: 

Observaciones:

Guardar

1.- Nos muestra listado de los comensales que tenemos asignados en nuestro grupo y datos de alta en la app.

POR DEFECTO MUESTRA:

A.- TODOS LOS COMENSALES CON LA ASISTENCIA DESACTIVADA.

B.- TODOS LOS COMENSALES CON LA VALORACIÓN EN POSICIÓN CORRECTO.

QUÉ DEBEMOS HACER:

1.- **ACTIVAR ASISTENCIA DE LOS COMENSALES QUE HAN ASISTIDO AL COMEDOR.**

2.- **VALORAR AL COMENSAL:**

Entrante – Primero – Segundo – Postre


TRES VALORES:



BIEN



REGULAR



ESCOASO

Observaciones:

No es necesario, solo indicaremos mensajes **POSITIVOS**.

Estamos elaborando, para una mejor comunicación, un listado de mensajes tipo.

Podéis poner por ejemplo el postre del día, pues este no está informado en el menú.

GUARDAR Y ENVIAR

INFANTIL 3 AÑOS

RAÚL

Entrante:   

Primero:   

Segundo:   

Postre:   




Asistencia: 




Observaciones:




Guardar




INFANTIL 3 AÑOS


RAÚL

Entrante:   

Primero:   

Segundo:   

Postre:   

Asistencia: 

Observaciones:

Guardar

Cuidado




¿Seguro que quiere guardar las valoraciones? Se enviará una notificación a los familiares avisando de que ya tienen disponible la valoración.




Enviar




Cancelar




INFANTIL 3 AÑOS


RAÚL

Entrante:   

Primero:   

Segundo:   

Postre:   

Asistencia: 

Observaciones:

Guardar

Correcto

Se han registrado los cambios enviados

Aceptar

UNA VEZ VALORADOS LOS COMENSALES PULSAMOS EL BOTÓN **GUARDAR**

Nos da el mensaje de que se enviará la notificación a los familiares.

Si es todo correcto damos a enviar o si debemos revisar damos a cancelar.

Al finalizar nos da mensaje de envío correcto.

La asistencia y valoración se podrá hacer desde las 11 a.m. hasta las 18 p.m.

Qué información recibe el familiar

Los familiares diariamente conforme finalicéis la valoración, recibirán el mensaje en el formato que mostramos a la derecha.

VALORACION DIARIA

FERRANDEZ CRUZ CEIP ELCHE

08/10/2021 ✓

Menú del día

E: 😊

1º: Arroz con magro pimiento y coliflor 😞

2º: Varitas de merluza y ensalada campestre 😊

P: Helado 😊

Comentarios del cuidador

Saludos

Recomendación para cenar

Verduras al vapor y pescado blanco

Servicio de consulta:
Durante la implantación y puesta en marcha podéis hacer consultas de funcionamiento de la siguiente forma:

Enviar consulta por WhatsApp al:
660 978 978

O llamando al 965 10 45 34
Preguntar por Jorge, Claudia o Mayo

NOTA: ante ausencia puntual de MONITOR DEL GRUPO, la valoración se realizará por la COORDINADORA del centro, no por el monitor sustituto. Debéis coordinar la información a enviar. Ante una sustitución de larga duración consultar la posibilidad de activar al sustituto.