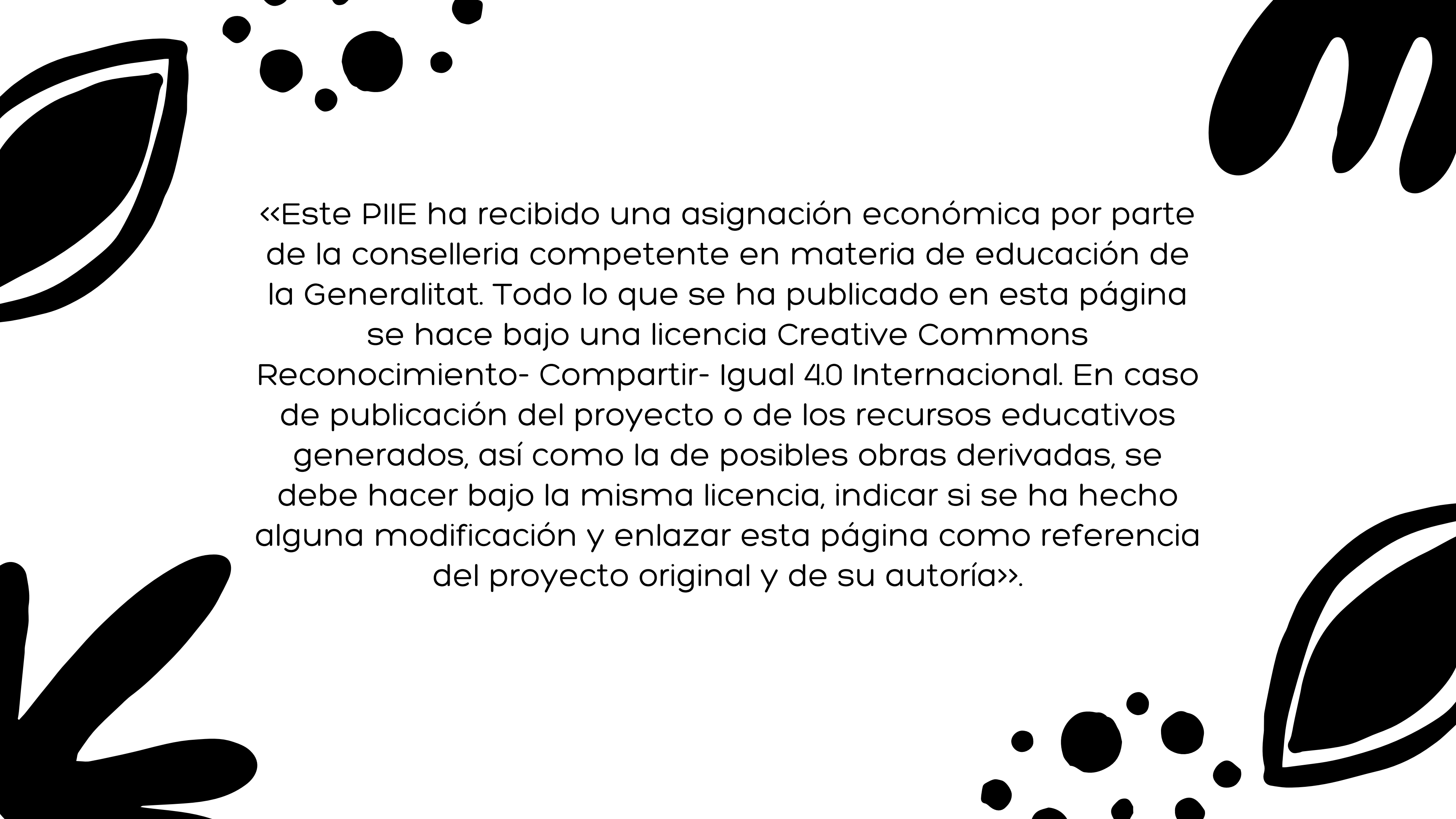




PIIE

Curso 24- 25



«Este PIIE ha recibido una asignación económica por parte de la conselleria competente en materia de educación de la Generalitat. Todo lo que se ha publicado en esta página se hace bajo una licencia Creative Commons Reconocimiento- Compartir- Igual 4.0 Internacional. En caso de publicación del proyecto o de los recursos educativos generados, así como la de posibles obras derivadas, se debe hacer bajo la misma licencia, indicar si se ha hecho alguna modificación y enlazar esta página como referencia del proyecto original y de su autoría».



¿QUÉ ES UN PIIE?

El curso pasado (23-24) decidimos elaborar un proyecto de innovación e inclusión educativa (PIIE).

Estos proyectos, según la Resolución de 5 de junio de 2024, responden a iniciativas específicas de acción, transformación, incremento de la motivación e intervención organizativa por parte del profesorado con la posibilidad de colaboración de otras entidades o agentes del entorno.

El proyecto elegido se tituló **¡Cómo está el patio!**, donde el alumnado nos hizo saber qué era lo que querían para tener un patio más motivador e inclusivo, por ello, cada uno de ellos, hizo un dibujo y explicó qué quería para el patio del CEIP Antonio García López.

VÍDEO

Video disponible en la siguiente entrada
(con las ideas recogidas por los más peques)







CALENDARIO *de actuaciones*





Este proyecto es bienal, este curso 24-25 Conselleria nos ha dotado con 1997,25 euros, lo cual no alcanza para llevar a cabo todo lo que habíamos plasmado en el proyecto para este curso , pero si para llevar a cabo algunas de las mejoras incluidas en el mencionado proyecto que son las siguientes:

TRIMESTRES	1º	2º	3º
	 <p>ENYESAR Y PINTAR LAS PAREDES</p>	 <p>CARRITO BIBLIOPATIO</p>	 <p>CASA MADERA, ARENERO Y JUGUETES PARA LA COCINA Y ARENERO</p>





**QUEREMOS
AGRADECER A
LA AFA LA
DOTACIÓN DE
300€**



IER TRIMESTRE PINTAMOS

La primera actuación que hemos llevado a cabo, ha sido la de pintar todos los muros del patio, ya que estaban desconchados.



2º TRIMESTRE CARRITO BIBLIOPATIO

Hemos comprado un carrito para llenarlo de cuentos y así poder mirarlos durante la hora del patio. ¡Lo estamos disfrutando muchísimo!



2º TRIMESTRE

MESAS DE PICNIC

Hemos montado estas mesas de picnic para que el alumnado disfrute de una zona tranquila para pintar, jugar a juegos de mesa, almorzar...



● 3ER TRIMESTRE PIZARRAS

Aprovechando que nos han dotado las clases con ADIS, hemos reutilizado algunas de las pizarras que estaban en mal estado. Para ello, compramos pintura de pizarra y el alumnado fue quien las pintó.



3ER TRIMESTRE CÉSPED

Hemos puesto césped
artificial para el patio de
2 años.



3ER TRIMESTRE ARENERO

Hemos montado un arenero.
Para ello, hemos comprado esta
estructura de madera de cantos
redondeados, colocando una
malla geotéxtil y con una tapa
para su mantenimiento
y limpieza diaria.

Le hemos añadido arena de río
limpia.

Además, hemos comprado todo
tipo de utensilios para jugar.



● 3ER TRIMESTRE CASITA

Para el juego simbólico,
hemos comprado esta casita
de madera. Durante este mes
de julio se realizará su
montaje.



**¡GRACIAS A TODAS LAS FAMILIAS POR
SU COLABORACIÓN!**

