

IDENTITAT DIGITAL PROFESSORAT



@edu.gva.es



QUÉ ES?

La Identitat Digital (ID) és aquell conjunt de caracters que identifiquen als docents, no docents i al alumnat dins de l'entorn en línia de la Conselleria d'Educació. Consisteix en un **CORREU ELECTRÒNIC CORPORATIU** que li permet contactar amb els professors i alumnes, a més d'**1TB d'espai** d'emmagatzemament en **OneDrive** i accés a l'aplicació **TEAMS** de **MSOffice365**

@edu.gva.es



Personal
Docent

Personal
No Docent

n.cognom1cognom2@edu.gva.es

@edu.gva.es



PER A QUÈ SERVEIX?

LA IDENTITAT DIGITAL SERVEIX PER A ACCEDIR A LES APLICACIONS QUE OFEREIX LA CONSELLERIA D'EDUCACIÓ. UNA MATEIXA IDENTITAT ENS PERMETRÀ ACCEDIR A TOTES AQUESTES APLICACIONS



PER QUÈ?

- 01 Compliment de la normativa europea en Protecció de dades
- 02 Obrir un ventall d'oportunitats digitals al nostre alumnat.
- 03 Utilitzar les eines corporatives.

@edu.gva.es



QUÉ ENS VA A PERMETRE?

- MILLORAR LA COMUNICACIÓ PER E-MAIL AMB TOTA COMUNITAT EDUCATIVA.
- UTILITZAR L'EINA TEAMS PER A CREAR DOCUMENTACIÓ, VIDEOCONFERÈNCIES I COL·LABORACIÓ ENTRE ELS MEMBRES DE LA COMUNITAT EDUCATIVA.
- MILLORAR LA CAPACITAT D'EMMAGATZEMATGE:1TB EN EL ONEDRIVE I 50GB EN EL CORREU ELECTRÒNIC.
- INTEGRITAT AMB ALTRES PLATAFORMES DE CONSELLERIA



COM PODEM ACCEDIR A NOSTRA ID?

PER A CONSULTAR LA IDENTITAT DIGITAL HEU D'ACCEDER A L'ESCRITORI D'ITACA 3 I FER CLIC SOBRE EL VOSTRE NOM A LA PART SUPERIOR ESQUERRA.

The image shows a screenshot of the ITACA 3 web application interface. At the top left, a dropdown menu is open, displaying the user's name: "DOCENT COGNOM1 COGNOM2". A red arrow points from this dropdown menu to the "Datos del Usuario" (User Data) panel on the right. The "Datos del Usuario" panel contains the following information:

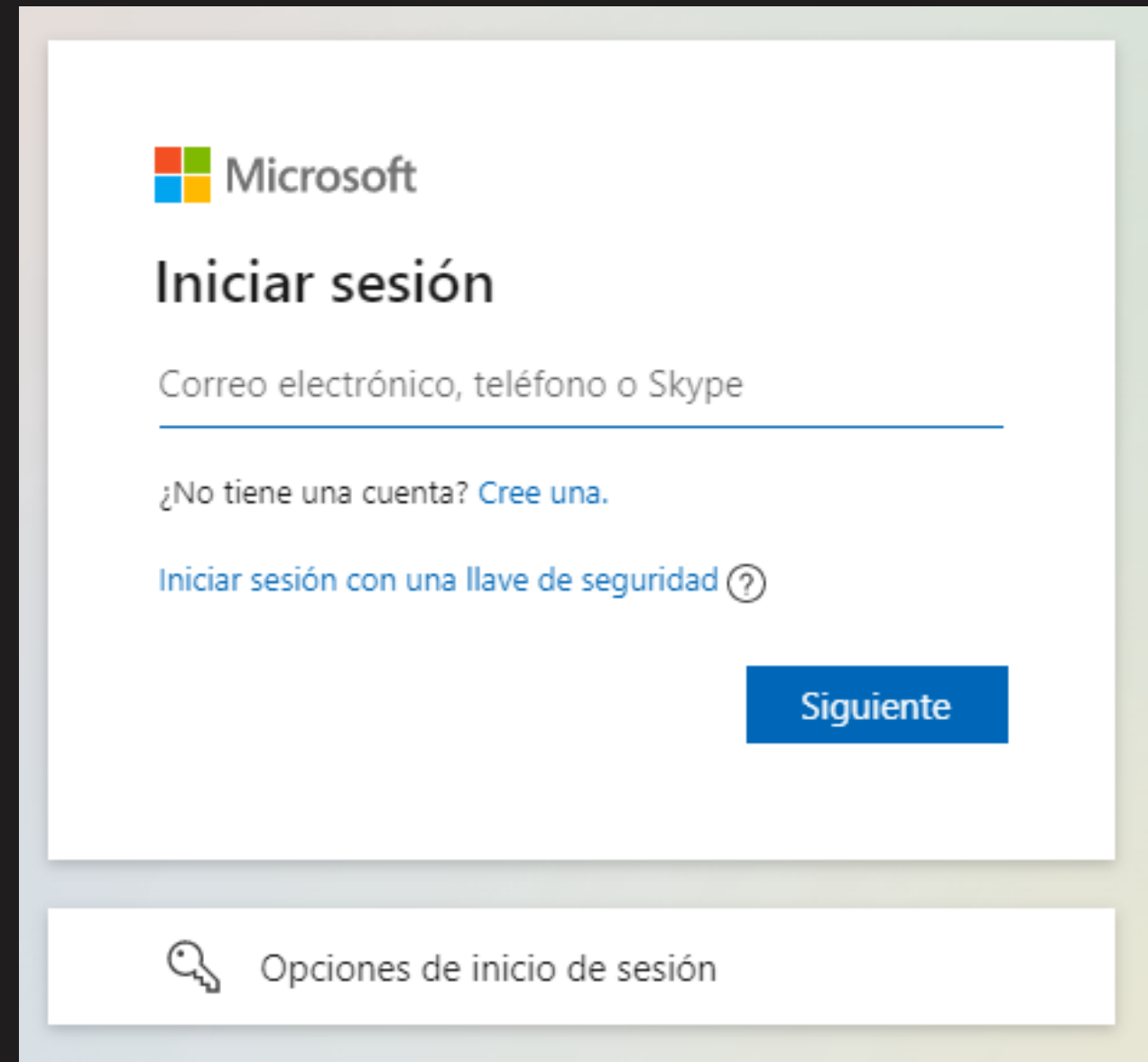
- Nombre y Apellidos: DOCENT COGNOM1 COGNOM2
- Perfil: director
- E-mail: lledo_juvel@gva.es
- Identidad Digital
- Fecha de nacimiento: --
- E-mail: docent@edu.gva.es
- Clave Inicial: x45ghF
- Código de recuperación: 081085

At the bottom right of the "Datos del Usuario" panel, there is a link that says "Cambiar Contraseña".



ACCEDIR PER PRIMERA VEGADA

1. ENTRAR A OUTLOOK AL NAVEGADOR




The screenshot shows the Microsoft login interface. At the top left is the Microsoft logo. Below it, the text "Iniciar sesión" is displayed. A text input field is labeled "Correo electrónico, teléfono o Skype". Below the input field, there are two links: "¿No tiene una cuenta? Cree una." and "Iniciar sesión con una llave de seguridad ?". A blue "Siguiete" button is positioned to the right of the input field. At the bottom left, there is a key icon and the text "Opciones de inicio de sesión".



2. INTRODUIR LES NOSTRES CREDENCIALS



 GENERALITAT
VALENCIANA
Conselleria d'Educació, Universitat i Ocupació

Escribir contraseña

[He olvidado mi contraseña](#)

[Iniciar sesión con otra cuenta](#)

[Iniciar sesión](#)

PER A COMPTES EDU.GVA.ES

[Fes clic per a recordar contrasenya](#)

[Fes clic per a canviar contrasenya](#)



CANVI O RECUPERACIÓ DE CONTRASENYA

ITotes les identitats digitals s'han creat amb una contrasenya inicial que és recomanable canviar la primera vegada que comences a treballar amb identitat digital.



The screenshot shows a web interface for changing a digital identity password. On the left, a yellow sidebar contains the logo of the Generalitat Valenciana (Conselleria d'Educació, Cultura i Esport) and language selection buttons for 'Valenciano' and 'Castellano'. The main content area is white and features the following elements:

- Header: 'GENERALITAT VALENCIANA' and 'Conselleria d'Educació, Cultura i Esport'.
- Language selection: 'Valenciano' and 'Castellano' buttons.
- Title: 'Cambio de contraseña de la Identidad Digital'.
- Form fields:
 - 'Introduzca su Identidad Digital' with a person icon and a text input field.
 - 'Contraseña' with a key icon and a text input field.
 - A CAPTCHA image showing the text 'hxzzly' on a green and purple background.
 - 'Escriba el texto de la imagen' with a text input field.
 - 'Restablecer contraseña' link.
 - 'Cambiar' button at the bottom.



ID ALS MÒBILS

DES DE APPSTORE O GOOGLE PLAY, DESCARREGUES L'APP OUTLOOK I LA CONFIGURES AMB LES CREDENCIALS ID. DESPRÈS LES APLICACIONS OFFICE 365




Accedir a les eines de **MSOffice365**:

- Outlook
- OneDrive
- Word
- PowerPoint
- Excel
- Teams



CUALSEVOL DUBTE EM TROBEU A LA
MEUA ID:

e.garciaperpinan@edu.gva.es



**GENERALITAT
VALENCIANA**

Conselleria d'Educació,
Cultura i Esport

Enrique García Perpiñán
Assessoria del Pla Digital Educatiu

Servei de Planificació i Gestió de Formació del Professorat
Subdirecció General de Formació del Professorat

e.garciaperpinan@edu.gva.es



Financiado por
la Unión Europea
NextGenerationEU



Pla de Recuperació,
Transformació i Resiliència



**GRÀNCIES PER
LA VOSTRA
ATENCIÓ**

