



INSTRUCCIONES ESPECÍFICAS

1

ACCESO

La presentación de la solicitud será exclusivamente **TELEMÁTICA** con **DNI/NIE o DNI/Certificado electrónico, Cl@ve móvil, Cl@ve permanente o Ciudadanos UE** a través del siguiente enlace:

- o <https://sede.educacion.gob.es/sede/login/loginConv.jjsp?iA=no&idConvocatoria=2507>

The screenshot shows the 'Sede electrónica' website interface. At the top, there is a header with the Spanish flag and the text 'GOBIERNO DE ESPAÑA' and 'MINISTERIO DE EDUCACIÓN, FORMACIÓN PROFESIONAL Y DEPORTES'. Below this is a blue bar with 'Sede Electrónica - Ministerio de Educación, Formación Profesional y Deportes'. A yellow box contains a 'NOVEDAD IMPORTANTE' notice regarding the transfer of competencies to Catalonia. The main content area is titled 'Becas y ayudas para alumnos con necesidad específica de apoyo educativo (CURSO 2026-2027)'. Underneath, there is a section for 'Acceso como interesado' with two options: 'A. Acceso con clave' (using Cl@ve) and 'B. Acceso con usuario' (using a SEDE user account). The 'Plazo de presentación' is shown as 'Abierto' (open). At the bottom, there is a 'Nivel de acceso' section with four options: N1 (Usuario/contraseña), N2 (Usuario verificado con registro no presencial), N3 (Certificados software y otros), and N4 (Certificado hardware). A '+ Ver más info.' link is also present.

Dos opciones de acceso



A. Acceso con clave

B. Acceso con usuario

!! El borrador de la solicitud estará **disponible las 24 horas del día** desde el **19/05/2026 a las 08:00 hasta el 10/09/2026 a las 15:00** y se podrá tramitar mediante **cualquier dispositivo electrónico: teléfono móvil, tableta u ordenador.**

2

DOCUMENTACIÓN NECESARIA

-  **DNI, NIE o Certificado de Registro de Ciudadanos de la Unión de todos los miembros computables de la familia** que convivan en el mismo domicilio familiar a 31 de diciembre de 2025.
-  Número de **Cuenta Bancaria española** (IBAN> ES...) donde el **estudiante deberá ser titular o cotitular de la cuenta.**
 - **!!** En caso de no ser posible este punto, **autorizar al centro educativo** a recibir dicha cuantía económica: **necesitarás >** CIF del centro + Número de cuenta del centro + Nombre del director/a.
- **!! Otras** de carácter específico:
 - Si dispone de **título de familia numerosa**: **necesitarás >** Número del título o carné + Período de vigencia + Comunidad Autónoma que ha expedido el título o carné.
 - **Discapacidad** del estudiante y/o de sus hermanos: **necesitarás >** Fecha de la resolución del reconocimiento de la discapacidad + Período de vigencia + Comunidad Autónoma que lo ha expedido.
 - ** Si tuvo **hermanos universitarios residiendo fuera del domicilio familiar a 31 de diciembre de 2025**: **necesitarás >** DNI/NIE de los hermanos + Universidad donde cursaban sus estudios.
 - ** Si algún miembro de la unidad familiar obtuvo **ingresos en el extranjero**: **necesitarás >** Importe de los mismos + Moneda en que se obtuvieron.
 - ** Si algún miembro de la unidad familiar, durante el **año 2025** fue **autónomo** o tuvo **ingresos procedentes de alguna actividad económica desarrollada a través de cualquier entidad**: **necesitarás >** Porcentaje de participación o titularidad + CIF/NIF de las empresas o titulares + Importe de los ingresos totales brutos obtenidos por la empresa o entidad en 2025.
 - ** Si algún miembro de la unidad familiar **no ha hecho declaración de la renta el año 2025 y ha obtenido ingresos o tiene inmuebles en el País Vasco**: **necesitarás >** Documentación acreditativa de los ingresos, incrementos patrimoniales o inmuebles.

3

PASO A PASO CUMPLIMENTACIÓN DE LA SOLICITUD

*Los datos marcados con asterisco son obligatorios. Tenga en cuenta que si el alumno es mayor de 14 años la solicitud debe iniciarla con su DNI/NIF.

Apellidos y Nombre

Si es mayor de 14 años, el **alumno !!**

NIF

Si es mayor de 14 años, el **alumno !!**

* Fecha de nacimiento del alumno (dd/mm/aaaa)

*¿El documento de identidad corresponde a?(Ayuda ) Alumno Padre / Madre / Tutor

Indicar a quién corresponden los datos

Sus datos de identificación se trasladarán al apartado de miembros computables de la unidad familiar.

¿Es mayor de 18 años? Sí No

Indicar en función de la edad del estudiante

Seleccionar

Autorizo a las administraciones educativas a obtener de otras Administraciones o centros los datos de identificación, circunstancias personales, residencia, académicos, familiares, de renta y catastrales que resulten necesarios para la resolución de esta solicitud de ayuda. Y, en caso de ser padre, madre o tutor/a de un menor de edad incluido/a en la unidad familiar, doy la misma autorización para sus datos.

DECLARA:

- ▶ Que acepta las bases de la convocatoria para la que solicita la beca.
- ▶ Que todos los datos incorporados a la solicitud se ajustan a la realidad.
- ▶ Que queda enterado/a de que la inexactitud de las circunstancias declaradas podrá dar lugar a la denegación o revocación de la beca o ayuda, sin perjuicio de las responsabilidades en que pudiera incurrir legalmente.
- ▶ Que tiene conocimiento de la incompatibilidad de estas becas con cualquier otro beneficio recibido, para la misma finalidad, de otras entidades o personas públicas o privadas, incluyendo los gastos educativos sufragados por familiares que no constituyan miembros de la unidad familiar, compuesta de acuerdo con esta convocatoria de becas. Asimismo, conoce que en caso de obtener otra ayuda incompatible debe comunicarlo a la unidad administrativa que tramita la solicitud de beca.
- ▶ Que manifiesta su consentimiento para recibir comunicaciones mediante correo electrónico, SMS certificados en el número de teléfono móvil que consta en esta solicitud o ser notificado por comparecencia en Sede Electrónica del Ministerio de Educación, Formación Profesional y Deportes. Esto último significa que el solicitante deberá acceder regularmente a dicha Sede Electrónica para comprobar si ha recibido alguna notificación.
- ▶ Que desea recibir el importe de la beca (es obligatorio elegir una de las dos opciones):

- A través de la cuenta corriente indicada en la solicitud de beca, de la que el alumno beneficiario es titular o cotitular.
- A través del centro educativo en el que va a realizar sus estudios. La firma de la solicitud supone que autoriza al centro a recibir el importe de las ayudas.

!! Indicar **forma de cobro**

- ▶ Que en caso de resultar adjudicatario de la ayuda, autoriza al Ministerio de Educación, Formación Profesional y Deportes a ceder al centro educativo los datos relativos a la ayuda concedida a efectos de que se lleven a cabo las tareas de verificación y control requeridas en la convocatoria.
- ▶ Que autoriza a la Administración competente a realizar los trámites necesarios para poder proceder al pago de la beca.
- ▶ Que autorizan el tratamiento de los datos del solicitante.
- ▶ Que autoriza a recibir en su correo electrónico información de otras convocatorias de becas y ayudas que puedan ser de su interés.

3

PASO A PASO CUMPLIMENTACIÓN DE LA SOLICITUD

INFORMACIÓN EN MATERIA DE PROTECCIÓN DE DATOS PERSONALES

Le informamos que sus datos serán tratados por la Dirección General de Planificación Gestión Educativa (S.G. de Becas, Ayuda al Estudio y Promoción Educativa) del Ministerio de Educación, Formación Profesional y Deportes (C/ Torrelaguna 58 - 2ª planta - 28027 Madrid) e incorporados a la actividad de tratamiento Ayudas Educación Especial para la tramitación de solicitudes de becas y ayudas, así como su revocación, si procede.

La licitud del tratamiento de los datos está basada en el cumplimiento de una obligación legal aplicable al responsable, art. 6.1 c) del RGPD (UE) 2016/679, en la Ley Orgánica 2/2006, de 3 de mayo, en su nueva redacción dada por la Ley Orgánica 3/2020 y normativa de desarrollo reguladora de las becas y ayudas.

Los datos personales objeto del tratamiento son los proporcionados por Vd. Asimismo, se obtienen datos a través de consultas a otras administraciones, previa autorización del interesado. Se conservarán durante el tiempo necesario para cumplir con la finalidad para la que se recabaron y determinar las posibles responsabilidades y en su caso se comunicarán a otras unidades administrativas.

Puede ejercer los derechos de los artículos 15 al 22 del Reglamento, en la sede electrónica del Ministerio, presencialmente en las oficinas de registro o por correo postal. Asimismo, puede presentar reclamación ante la Agencia Española de Protección de Datos, autoridad de control en materia de protección de datos personales (www.aepd.es/es). Contacto del Delegado de Protección de Datos: dpd@educacion.gob.es

DATOS IDENTIFICATIVOS DEL ESTUDIANTE. VERIFICACIÓN DEL DOCUMENTO DE IDENTIDAD

La incorporación de los datos que se indican a continuación suponen la verificación de su identidad.


Tipo de documento

Número de documento

IDESP/IXESP del DNI/NIE [¿qué es IDESP/IXESP?:\(Ocultar ayuda\)](#) Añadir para poder continuar


¿qué es IDESP/IXESP?:

- ▶ Sólo para DNI electrónico (tarjetas con chip). El IDESP/IXESP es el código que aparece debajo del apartado **IDESP/IXESP** tal y como se muestra en la imagen.
- ▶ Su formato es **AAA000000**



3

PASO A PASO CUMPLIMENTACIÓN DE LA SOLICITUD

A - DATOS PERSONALES DEL/LA ESTUDIANTE 

Primer Apellido

Segundo Apellido

*** Nombre**

*** Fecha de nacimiento** (dd/mm/aaaa)

*** Documento de Identificación del estudiante**

*** IDESP/IXESP del DNI/NIE**

*** Sexo**
Seleccionar una opción del desplegable

*** Estado Civil**
Seleccionar una opción del desplegable

*** País de nacionalidad**
Seleccionar una opción del desplegable

*** Situación Laboral**
Seleccionar una opción del desplegable

*** Solo a efectos económicos: ¿Tiene el estudiante discapacidad igual o superior al 33%?** Sí No **Indicar SÍ/NO**

*** ¿Está en régimen de acogida?(Ayuda ⓘ)** Sí No **Indicar SÍ/NO**

*** ¿Constituye una unidad familiar independiente?(Ayuda ⓘ)** Sí No **Indicar SÍ/NO**

Profesión del/de la sustentador/a principal de la familia --Seleccionar--
Seleccionar una opción del desplegable

*** Durante el año 2025 ¿ha sido el propio estudiante autónomo o tuvo ingresos procedentes de alguna actividad económica (sociedades, comunidades de bienes, etc.)?** Sí No **Indicar SÍ/NO**

*** ¿Obtuvo el estudiante durante el año 2025 rentas en el Extranjero, que no hayan sido declaradas en España?** Sí No **Indicar SÍ/NO**

3

PASO A PASO CUMPLIMENTACIÓN DE LA SOLICITUD

DATOS A EFECTOS DE NOTIFICACIONES (si desea cambiar estos datos, deberá hacerlo a través de la sede electrónica)

* Correo Electrónico



Correo donde recibirás las notificaciones sobre el estado del trámite

* Teléfono móvil

B. DOMICILIO FAMILIAR (A 31 DE DICIEMBRE DE 2025).

* ¿Domicilio en España? Sí No

* Tipo de Vía

Seleccionar una opción del desplegable

* Domicilio

* Número

Escalera

Piso

Letra

* Provincia

Seleccionar una opción del desplegable

Buscador de Localidad o Municipio ([Ayuda](#) ⓘ)



* Localidad -- Municipio

Seleccionar una opción del desplegable. Debe seleccionar antes una provincia

* Código Postal

En el caso de que haya cambiado de domicilio con posterioridad a 31 de diciembre de 2025, indique el nuevo domicilio familiar:

3

PASO A PASO CUMPLIMENTACIÓN DE LA SOLICITUD

C - DATOS BANCARIOS: CUENTA DONDE DESEA RECIBIR EL IMPORTE DE LA BECA:

Muy importante: asegúrese de que el número es correcto y de que el alumno sea titular o cotitular de la cuenta corriente o cartilla, que debe permanecer abierta hasta haber percibido en ella la totalidad de la ayuda. Dicha cuenta debe ser de una entidad domiciliada en España, es decir, cuyo IBAN comience por ES.

Código IBAN * Entidad Oficina DC N° de cuenta

!!! Datos de la **Cuenta Bancaria:**

- **A.** Propia
- **B.** Centro Educativo

D - DATOS ECONÓMICOS

¿Debe presentar declaración de la renta en:

* Navarra? : Sí No

* País Vasco? : Sí No

E - DATOS ACADÉMICOS

Datos del centro educativo donde cursará el **curso 2026-2027**

* Ubicación del centro de estudios

Seleccionar una opción del desplegable

* Curso

* Nivel académico

Buscador de Centro ([Ayuda](#))

* Nombre del centro

Seleccionar una opción del desplegable. Debe seleccionar antes una provincia

Localidad del centro

Dirección del centro

!!! **Guardar borrador.** Los datos se eliminan cada 5 minutos si no se guardan

Ayuda: 91 083 79 37

Guardar

Volver

Cerrar Sesión

Becas y ayudas

▸ Sede electrónica ▸ Trámites electrónicos ▸ Becas y ayudas


Becas y ayudas para alumnos con necesidad específica de apoyo educativo (CURSO 2026-2027)

Expediente: 26EE1/046765

Ayuda: 91 083 79 37

 Guardar

 Volver

 Cerrar Sesión

Anterior

1

2

3

Siguiente

Rellenar el formulario de solicitud

*Los datos marcados con asterisco son obligatorios

F - MIEMBROS DE LA UNIDAD FAMILIAR QUE RESIDEN EN EL MISMO DOMICILIO A 31/12/2025

([Ayuda para introducir los miembros de la unidad familiar](#) ⓘ)

([Ayuda sobre quiénes forman parte de la unidad familiar](#) ⓘ)

* Número de miembros que componen la unidad familiar (incluido el estudiante)

Indica el número total de personas que viven en casa

Agregar familiar

!! Pulsa sobre **“Agregar Familiar”** para introducir los datos de los miembros de la unidad familiar

Unidad Familiar

Familiar	Tipo de Parentesco con el Estudiante	¿Es extranjero/a?	Documento de Identificación	Apellidos y nombre	Fecha de nacimiento	Discapacidad igual o mayor al 33% (solo estudiante o sus hermanos)	Opciones
1	Estudiante	N	■■■■■	■■■■■	■■■■■	N	

3

PASO A PASO CUMPLIMENTACIÓN DE LA SOLICITUD

!! Datos del familiar que estás agregando

DATOS PRINCIPALES

Es importante que ponga los datos de cada familiar (nombre, apellidos...) exactamente como figuran en su DNI o NIE, a fin de evitar problemas posteriores de identificación.

* Primer Apellido

Segundo Apellido

El segundo apellido solo es obligatorio en caso de nacionalidad española

* Nombre

* Tipo de Parentesco con el Estudiante

Seleccionar una opción del desplegable

DATOS DE IDENTIFICACIÓN

* ¿Es extranjero/a? Sí No

Tipo de documento

Seleccionar una opción del desplegable

Nº DNI/NIE

* Fecha de nacimiento

OTROS DATOS

* Estado Civil

Seleccionar una opción del desplegable

Situación Laboral

Seleccionar una opción del desplegable

Profesión o estudios que realiza:

Localidad de trabajo o estudios:

* Durante el año 2025 ¿ha sido autónomo o tuvo ingresos

procedentes de alguna actividad económica (sociedades, comunidades de bienes, etc.)?

Sí No

* ¿Obtuvo durante el año 2025 este miembro de la Unidad familiar

rentas en el Extranjero, que no hayan sido declaradas en España?

Sí No

!! Pulsa "Guardar Familiar" para que aparezca en la tabla anterior

Guardar Familiar

Cancelar

3

PASO A PASO CUMPLIMENTACIÓN DE LA SOLICITUD

G - SITUACIONES QUE DECLARA EL/LA ESTUDIANTE, PADRE, MADRE O TUTOR, QUE DEBERÁN JUSTIFICARSE DOCUMENTALMENTE

* Condición de familia numerosa Seleccionar una opción del desplegable → **Seleccionar opción que más se ajuste**

* Sólo a efectos económicos: número de personas en la unidad familiar con discapacidad igual o superior al 33% a 31/12/2025 (contando sólo al estudiante y/o a sus hermanos): **Indicar de forma numérica**

* Estudiante con discapacidad motórica superior al 65% Sí No

* ¿Pertenece a una unidad familiar monoparental? Sí No

[\(Ayuda sobre qué se considera una unidad familiar monoparental ⓘ\)](#)

!! Solo aparece en caso de seleccionar "Familia Numerosa"

* Condición de familia numerosa Seleccionar una opción del desplegable

* Número carnet de familia numerosa

* Fecha de expedición inicial del título de familia numerosa (dd/mm/aaaa)

Fecha de caducidad o vigencia del título de familia numerosa (dd/mm/aaaa)

* Número de hijos que tienen el beneficio del título de familia numerosa

* CCAA que expide el título de familia numerosa Seleccionar una opción del desplegable

H - OBSERVACIONES QUE DESEA HACER CONSTAR EL/LA ESTUDIANTE

Deseo optar, únicamente, al subsidio de cuantía fija para gastos adicionales de carácter general

(Si tiene dudas, no marque esta casilla, entendiéndose que opta por todas las ayudas sujetas a requisitos económicos que establece la convocatoria. En caso de optar únicamente a subsidio de transporte y comedor por ser familia numerosa, tampoco deberá marcar esta casilla)

Indique sus observaciones a continuación:

!! Indicar solo si NO solicitas reeducación pedagógica y/o del lenguaje (Terapia externa)

!! Pulsa sobre "Firmar y presentar la Solicitud" para finalizar el trámite

Firmar y presentar la Solicitud

Ayuda: 91 083 79 37

Guardar

Volver

Cerrar Sesión

Anterior

1

2

3