



Programa de Jornadas Escolares

Promoción del uso seguro y responsable de Internet entre los menores

Ciberacoso escolar

Charla de sensibilización dirigida al alumnado



Cofinanciado por la Unión Europea
Mecanismo «Conectar Europa»

Objetivos

- Entender el concepto de **ciberacoso**
- Identificar los **riesgos que conlleva**
- Identificar y utilizar **conductas de prevención** y protección
- Identificar **mecanismos de denuncia**



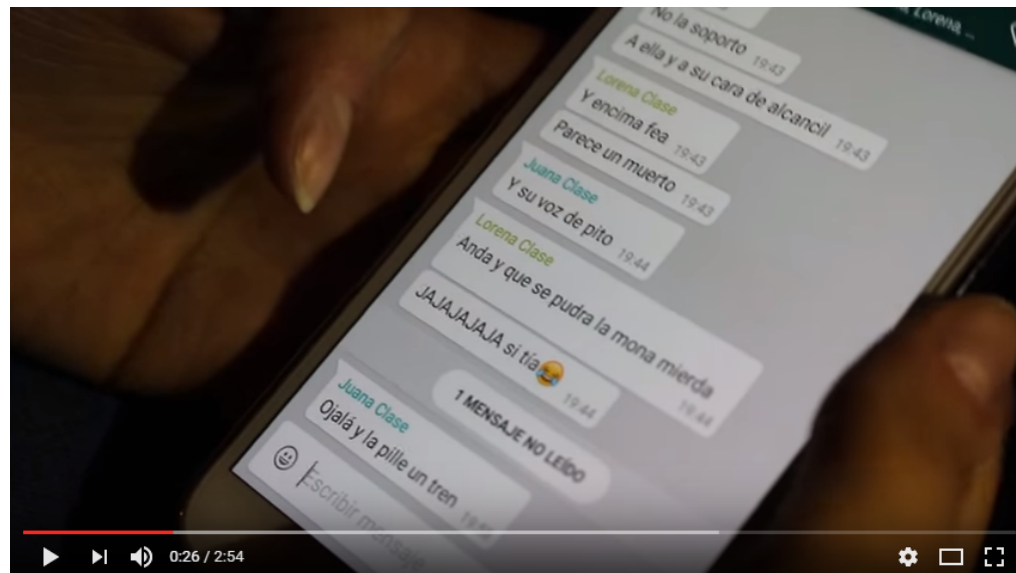


“Todos los niños y las niñas sin excepción tienen el derecho a ser protegidos de todas las formas de violencia y al desarrollo de todo su potencial de aprendizaje en un ambiente seguro”

Artículo 19 de la Convención de Naciones Unidas sobre los Derechos del Niño

Qué es el ciberbullying

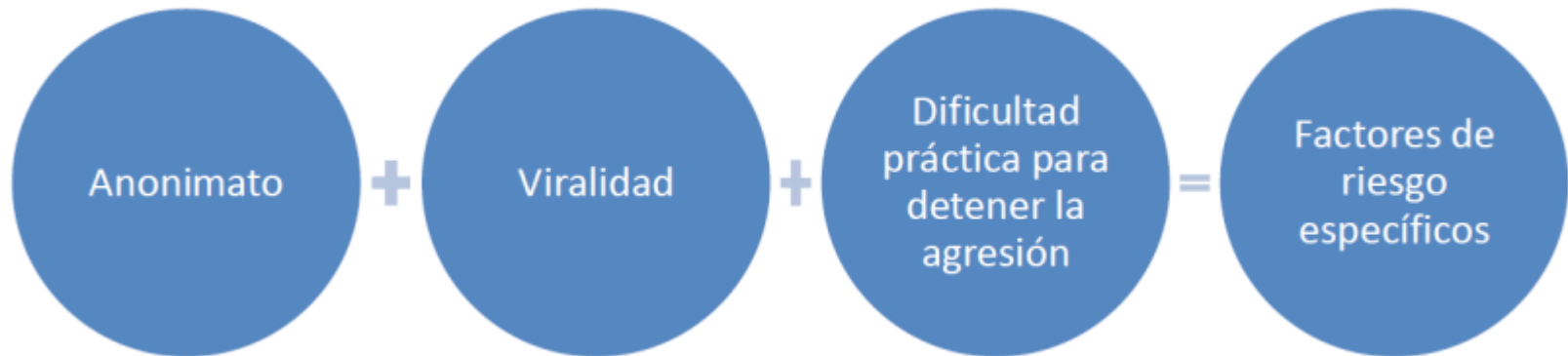
Un ejemplo de ciberacoso... ¿Qué opinas sobre él?



Semejanzas y diferencias entre acoso y ciberacoso



Características del ciberacoso



- **Efecto desinhibidor:** Se actúa de manera impulsiva sin pensar en las consecuencias
- **Supuesto anonimato:** capacidad para ocultar la identidad
- **Viralidad:** extender un **mensaje** masivamente a una gran velocidad
- **Conexión permanente:** 24 horas, 7 días de la semana

Rol de las personas implicadas en el ciberacoso

AGRESOR/A



Necesidad de dominar

Bajo rendimiento

Baja tolerancia a la frustración

Dificultades para asumir normas

Rol de las personas implicadas en el ciberacoso

VÍCTIMA



Pocos amigos

Bajo conceptos de sí mismos

Dificultades de interacción social

Víctima de acoso off-line

Rol de las personas implicadas en el ciberacoso

OBSERVADORES/ESPECTADORES/
TESTIGOS

- Miedo a convertirse en víctimas
- Necesidad de integrarse en el grupo
- Indiferencia, falta de empatía
- Falta de valor y responsabilidad...



Ejemplos de ciberacoso

Distribuir imágenes comprometidas o datos que pueden perjudicar a otra persona

Añadir su dirección su correo en 'cadenas' de spam, blanco de desconocidos

Utilizar sitios web para ridiculizar a la víctima

Hacer correr falsos rumores en su nombre

Robar/suplantar su identidad

Engañarle haciéndose pasar por persona conocida

Enviar mensajes ofensivos y hostigadores

Asaltar su correo electrónico, leer sus mensajes o impedir que tenga acceso

Crear perfiles falsos

Perseguir, hacer llamadas silenciosas, con amenazas e insultos o en horas inoportunas

Sexting, práctica de riesgo... antesala del ciberacoso

Sexting: «difusión o publicación de imágenes o videos de tipo sexual, producidos por el propio remitente, a través de dispositivos tecnológicos (tabletas, portátiles, etc.)»



Amanda Todd Español VIDEO ORIGINAL con subtítulos

litub01

Sextorsión: las imágenes y videos son utilizados para obtener algo a cambio, se amenaza y chantajea a la víctima con su publicación.

Cómo prevenir el ciberacoso (I)

- **Piensa, antes de publicar,** sobre las consecuencias de compartir esa información
- **Valora la visibilidad que tiene todo aquello que publicamos** a través de Internet (WhatsApp, redes sociales, etc.) y su capacidad para hacerse extensivo y quedar fuera de tu control
- **Configura de forma adecuada y personalizada la privacidad** de tus redes sociales



Cómo prevenir el ciberacoso (II)

- Protégete. **No facilites datos personales**
- **Respetar** siempre, en tus publicaciones, **a los demás y a ti mismo**
- Comportate con **educación y respeto** en la Red. Netiqueta
- Tus amigos son tus mejores aliados a la hora de protegerte. **Cuida y mantén tus relaciones sociales**




Cómo actuar ante un caso de ciberacoso

- **No contestes** a las provocaciones
- Si te molestan **abandona la Red**
- Si te acosan, **guarda las pruebas**
- **Informa o denuncia la situación** de acoso a través del administrador del servicio Web (Twitter, Facebook, Instagram, etc.)
- No te sientas culpable. Es quien te acosa quien está cometiendo un delito. **Tú no tienes la culpa**
- **Pide ayuda** siempre a un adulto de referencia y confianza para ti. Si la amenaza es grave, pide ayuda con urgencia



Otras consideraciones sobre el ciberacoso (I)

- **Comunica lo que piensas de forma asertiva:** hablando clara y honestamente sobre tus necesidades, emociones, intereses y opiniones
- Trata a los demás con **amabilidad y respeto**
- **No hagas en la Red lo que no harías en persona.** Desarrolla tu pensamiento crítico: analiza y cuestiona la realidad, tomando tus propias decisiones.

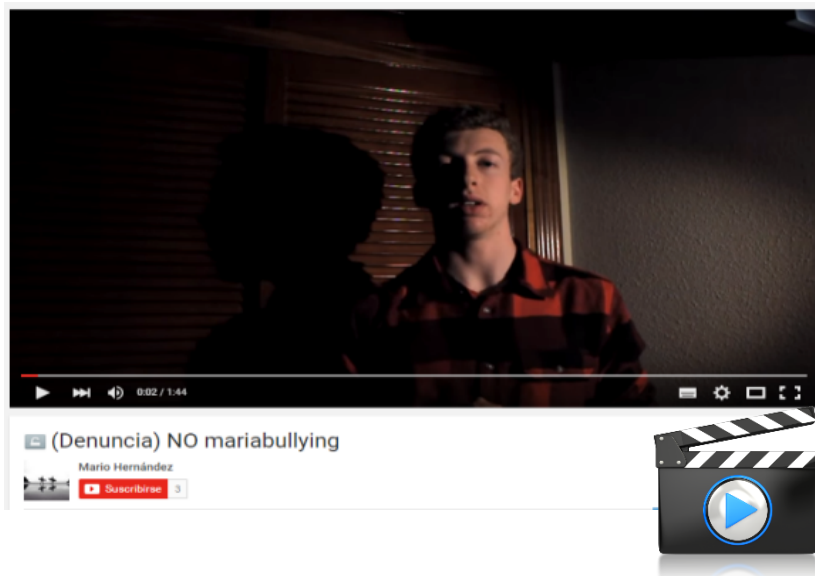


Otras consideraciones sobre el ciberacoso (II)

- **Fomenta la empatía** en tus relaciones, siendo capaz de ponerte en la piel del otro
- **No calles ni ocultes el ciberacoso.** Confía en familia, profesorado y mediadores. Si detectas o sospechas de una situación de posible acoso a tu alrededor, **no dudes**



Buenas prácticas



Tras la denuncia en *Instagram* por los propios usuarios de esta red ante un caso de ciberacoso, este joven se suma a la denuncia a través de este **Vídeo** en *YouTube*



Proyecto Ciberayudantes: Una estrategia de participación y protagonismo de los adolescentes a partir del aprendizaje y servicio a la comunidad, apoyada en la innovación de buenas prácticas que hacen de Internet un entorno saludable y seguro

¡Tolerancia cero al ciberacoso!



Líneas de denuncia y actuación



**Brigada de investigación tecnológica
de la Policía Nacional**



- http://www.policia.es/org_central/judicial/udef/bit_alertas.html

**Grupo Delitos Informáticos de la
Guardia Civil**



- https://www.gdt.guardiacivil.es/webgdt/home_alerta.php

¡No lo dudes! Llegado el momento debes denunciar

Dónde localizar más información

OSI Oficina de Seguridad del Internauta

¿Quiénes somos? Encuesta de valoración Contacto Boletines [incibe](#)

Ponte al día ¿Qué deberías saber? ¿Cómo protegerte? ¿Necesitas ayuda?

¿Conoces nuestras herramientas gratuitas? ¡Están aquí para ayudarte!

Más información

Historias reales

“ Mi batería tiene un virus ”

Cuéntanos tu historia

Leer más historias

Blog Actualizado el 09/08/2016

<https://www.osi.e>

S

CONTACTO | ENCUESTA | AGENDA | BOLETINES

is4k INTERNET SEGURA FOR KIDS

LÍNEA DE AYUDA

BLOG

INICIO • NECESITAS SABER • DE UTILIDAD • PROGRAMAS • SOBRE NOSOTROS

¿ESTÁS AL DÍA?
Ponemos a tu alcance los conocimientos básicos sobre la seguridad de los menores en Internet.

SABER MÁS

FAMILIAS • EDUCADORES

<https://www.is4k.es>



is4k INTERNET
SEGURA
FORKiDS

Programa de Jornadas Escolares

Promoción del uso seguro y responsable de Internet entre los menores



<https://www.is4k.es>



contacto@is4k.es



Internet Segura for Kids



@is4kids

Licencia de contenidos



La presente publicación pertenece a **INCIBE (Instituto Nacional de Ciberseguridad)** y está bajo una licencia **Reconocimiento-No Comercial-Compartir Igual 4.0 Internacional de Creative Commons**. Por esta razón está permitido copiar, distribuir y comunicar públicamente esta obra bajo las condiciones siguientes:

- **Reconocimiento.** El contenido de esta publicación se puede reproducir total o parcialmente por terceros, citando su procedencia y haciendo referencia expresa tanto a **INCIBE** y la iniciativa **Internet Segura for Kids (IS4K)** como a sus sitios web: <https://www.incibe.es> y <https://www.is4k.es>. Dicho reconocimiento no podrá en ningún caso sugerir que INCIBE presta apoyo a dicho tercero o apoya el uso que hace de su obra.
- **Uso No Comercial.** El material original y los trabajos derivados pueden ser distribuidos, copiados y exhibidos mientras su uso no tenga fines comerciales.
- **Compartir Igual.** Si altera o transforma esta obra, o genera una obra derivada, sólo puede distribuirla bajo esta misma licencia.

Al reutilizar o distribuir la obra, tiene que dejar bien claro los términos de la licencia de esta obra. Alguna de estas condiciones puede no aplicarse si se obtiene el permiso de INCIBE como titular de los derechos de autor.

Texto completo de la licencia:

La presente publicación sólo refleja las opiniones del autor. La Comisión Europea no es responsable de ningún uso que pudiera hacerse de la información que contiene.