

# NORMAS DE SEGURIDAD





# Normas a tener en cuenta:

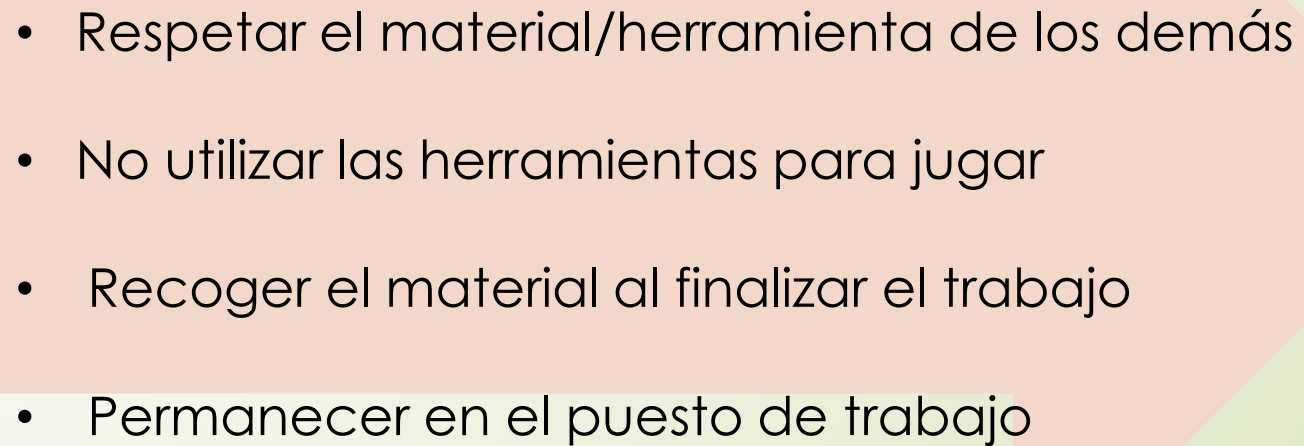




# Normas a tener en cuenta:



## ORDEN

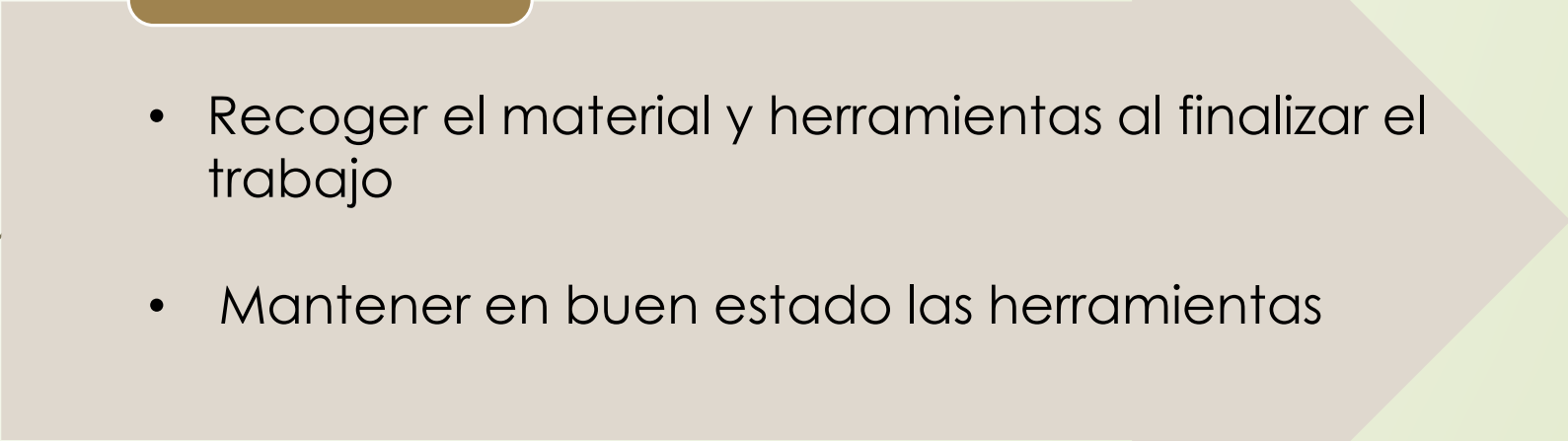
- 
- Respetar el material/herramienta de los demás
  - No utilizar las herramientas para jugar
  - Recoger el material al finalizar el trabajo
  - Permanecer en el puesto de trabajo



# Normas a tener en cuenta:



## LIMPIEZA

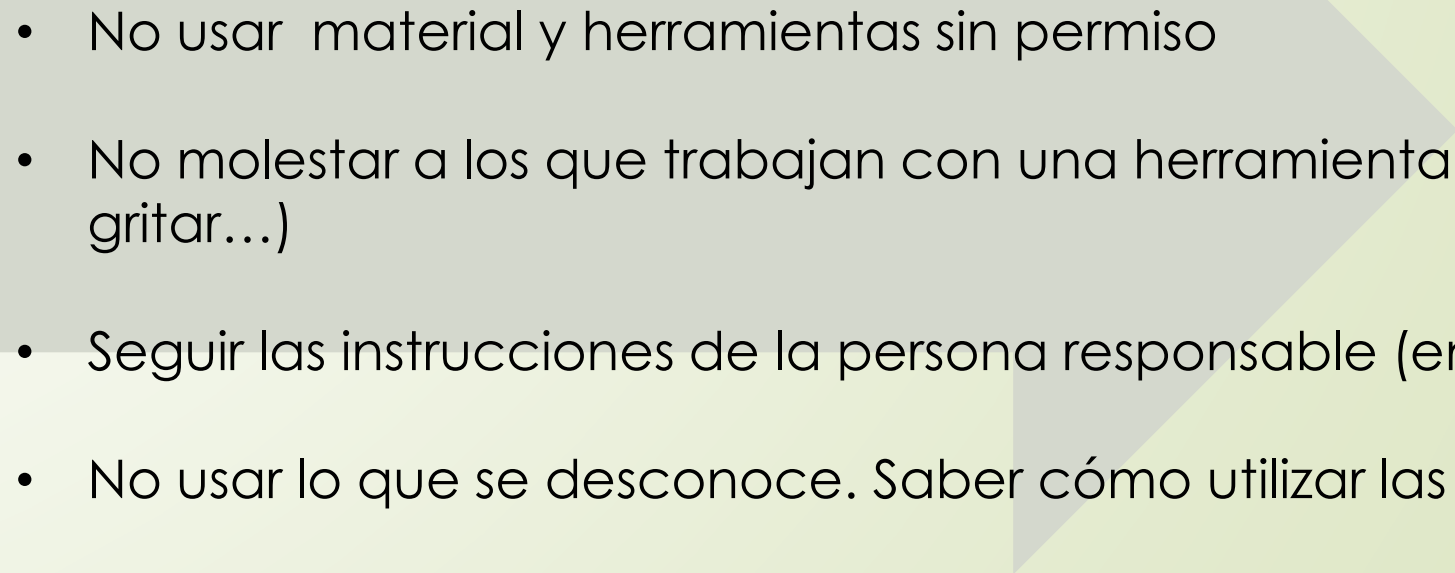
- 
- Recoger el material y herramientas al finalizar el trabajo
  - Mantener en buen estado las herramientas



# Normas a tener en cuenta:


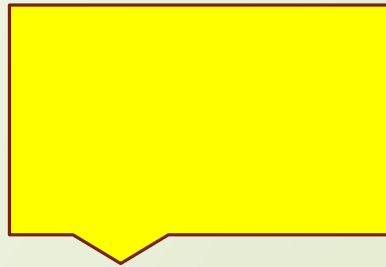




## FORMACIÓN/ INFORMACIÓN

- 
- No usar material y herramientas sin permiso
  - No molestar a los que trabajan con una herramienta (no correr, no gritar...)
  - Seguir las instrucciones de la persona responsable (encargado)
  - No usar lo que se desconoce. Saber cómo utilizar las herramientas
  - Aprender a mantener las herramientas en buen uso

# Señales de seguridad:

¿Qué significa cada color?



# Señales de seguridad:

NOMBRE	FORMA	COLOR DE FONDO	COLOR FIGURAS	COLOR DE BORDE	IMPLICACIÓN
Obligación	Circular	Azul	Blanco	Blanco	Obligación
Prohibición	Circular	Blanco	Negro	Rojo	Obligación (prohibición)
Peligro	Triangular	Amarillo	Negro	Negro	Aviso (cuidado)
Auxilio	Rectangular o cuadrada	Verde	Blanco	Blanco	Información (sugerencia)

<https://www.youtube.com/watch?v=GVWKIBPKY-M>



Señales de seguridad:

**IDENTIFICA LAS SEÑALES  
DE UN CARTEL DE OBRA**

**¿Qué significa cada una?**



# Equipos de protección:

Se entiende por EPI, cualquier **equipo destinado a ser llevado o sujetado por el trabajador para que lo proteja** de uno o más riesgos que puedan amenazar su seguridad y/o su salud, así como cualquier complemento destinado al mismo fin.

## TIPOS DE EPIS

PROTECTORES DE LA CABEZA



Ej: Cascos

PROTECTORES DEL OÍDO



Ej: Orejeras

PROTECTORES DE LOS OJOS Y LA CARA



Ej: Gafas

PROTECCIÓN DE LAS VÍAS RESPIRATORIAS



Ej: Máscaras antigas

PROTECTORES DE MANOS Y BRAZOS



Ej: Guantes

PROTECTORES DE PIES Y PIERNAS



Ej: Botas de seguridad

PROTECTORES DEL TRONCO Y EL ABDOMEN



Ej: Chaleco salvavidas

PROTECCIÓN TOTAL DEL CUERPO



Ej: Arnés

¡VAMOS A JUGAR!



[https://es.educaplay.com/juego/5106147-pasapalabra\\_normas\\_seguridad.html](https://es.educaplay.com/juego/5106147-pasapalabra_normas_seguridad.html)