

Kon-Tiki
Wave Swing



Índex

FULL DISTRIBUCIÓ	Pàg 2
FULL MATERIALS	Pàg 3
FULL EINES	Pàg 5
FULL TASQUES	Pàg 7
FULL PROCÉS	Pàg 14

FULL DISTRIBUCIÓ AL TALLER

CÀRREC	NOM ALUMNE
Cap de grup	Sandra Tarjuelo Gabaldón
Responsable d'eines	María Pérez García
Responsable de neteja	María Pérez García
Responsable de material	Quique Andreu Borràs

CÀRREC	DESCRIPCIÓ
Cap de grup	Coordinar les tasques, organitzar els membres del grup, emplenar els fulls de tasques (un per sessió i firmat), elaborar la memòria.
Responsable d'eines	Encarregat d'anar a buscar-les, del correcte ús i de tornar-les al seu lloc.
Responsable de material	Ha de proveir de material fungible (pintures, fusta, etc.) el seu grup i dur un registre del material utilitzat.
Responsable de neteja	En finalitzar la classe comprova que s'han fet les tasques de neteja (taula, terra, replega eines i material, etc.) segons el torn de neteja organitzat pel cap de grup.




FULL DE MATERIALS

DIBUIX	NOM	QUANTITAT (Ud)	PREU UNITAT(€)	TOTAL (€)
	Contraxapat	1	6€/m ²	6€
	Aglomerat	1	15€/m ²	15€
	Llistons de fusta	4	8€	32€
	Cordó	1	4€	4€
	Varetes roscades	2	5€	10€

	Motor amb reductora	1	4,95€	4,95€
 <p>1/5L</p>	Botella	1	1€	1€
	Cola de pegar	1	1,99€	1,99€
	Pintura escolar	3	3,30€	9,90€
TOTAL				84,84€

FULL D'EINES

DIBUIX	NOM	FAMÍLIA	DESCRIPCIÓ
	Llima	Eina per perfeccionar acabats.	Està formada per una peça d'acer endurit, amb dents tallants en cada cara i en alguns casos en els cantos. Amb elles es treballen les superfícies metàl·liques per desgastar-, donar-los forma o allisar.
	Serra d'arc	Eina de tall amb arrencada de ferrija.	És una serra formada per una estructura metàl·lica en la qual es col·loca un full dentada amb dents petites.
	Paper de vidre	Eina per perfeccionar acabats.	És un suport de paper sobre el qual s'adhereix algun material abrasiu, com pols de vidre o esmeril.
	Pistola de silicona	Eina d'adhesió.	És una eina en forma de pistola que es connecta al corrent elèctric i produeix calor. Aquesta calor fon una barra de cua, que s'introdueix per la part posterior, i surt en forma líquida per la part anterior.
	Raspa	Eina per perfeccionar acabats.	Consisteix d'una espiga o punta que s'insereix en un mànec, i una barra llarga d'acer estriada.

	<p>Serra de marqueteria</p>	<p>Eina de tall amb arrencada de ferritja.</p>	<p>Eina on d'una part està l'arc o suport on es fixa mitjançant cargols tensors la fulla de serra de vogir i l'altra part és el full de serra de vogir que proporciona el tall.</p>
	<p>Tissores</p>	<p>Eina de tall</p>	<p>Són dues fulles o fulles amb tall d'un únic costat i unides a través d'un eix.</p>
	<p>Serra de marqueteria elèctrica</p>	<p>Eina de tall amb arrencada de ferritja.</p>	<p>És una màquina en la qual un full de serra o pèl talla el material a causa del moviment alternatiu que adquireix.</p>

FULL DE TASQUES

DATA	8/01/19
TASQUES	Tallar contraxapat (cercle decoratiu)
INCIDÈNCIES	Maria no ha vingut
PLANIFICACIÓ	Llimar i tallar base
FIRMA	Irene

DATA	11/01/19
TASQUES	Llimar i tallar la base
INCIDÈNCIES	Maria no ha vingut
PLANIFICACIÓ	Acabar de llimar la base i tallar els cercles decoratius
FIRMA	Irene

DATA	18/1/19
TASQUES	Llimar base tallar i llimar cercles de decoració
INCIDÈNCIES	
PLANIFICACIÓ	Acabar cercles i marcar i tallar llistons
FIRMA	Irene

DATA	25/1/19
TASQUES	Tallar i llimar els llistons, llimar cercles i llimar base
INCIDÈNCIES	
PLANIFICACIÓ	Portar i mesurar botella, acabar els cercles
FIRMA	Irene

DATA	1/2/19
TASQUES	Acabar de llimar els cercles i llistons
INCIDÈNCIES	Elegir el circuit correcte
PLANIFICACIÓ	Probar circuit i tallar llistons que falten
FIRMA	Irene

DATA	8/2/19
TASQUES	Tallar i llimar llistons que faltaven, provar el mecanisme del vaixell amb botella
INCIDÈNCIES	Perforar botella
PLANIFICACIÓ	Perforar tapó i provar motor
FIRMA	Irene. Sandra

DATA	15/2/19
TASQUES	Tallar botella i pal de metall
INCIDÈNCIES	Quique no ha vingut. Motiu: viatge a Madrid
PLANIFICACIÓ	Acabar botella i provar funcionament d'atracció
FIRMA	Irene. Sandra

DATA	22/2/19
TASQUES	Decorar vaixell, tallar corda, perforar tapons
INCIDÈNCIES	Conseguir que l'eix siga i es menege com una sola peça
PLANIFICACIÓ	Acabar vaixell, ajustar rosques
FIRMA	Irene

DATA	15/3/19
TASQUES	Pintar vaixell, llimar llistons, enroscar rosques
INCIDÈNCIES	El tub girava independentment de l'eix
PLANIFICACIÓ	Acabar de pintar vaixell, acabar llistons, provar cadenes
FIRMA	Irene

DATA	22/3/19
TASQUES	Pintar base i vaixell, llimar i tallar llistons, forrar tub amb goma eva
INCIDÈNCIES	
PLANIFICACIÓ	Provar cadenes, acabar pintar i acabar de forrar
FIRMA	Irene

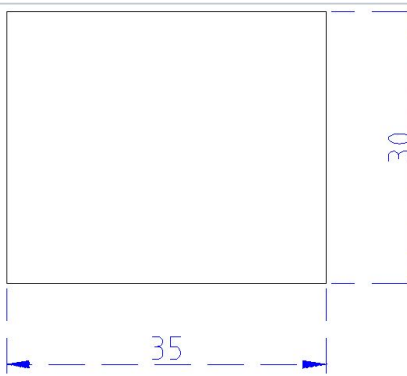
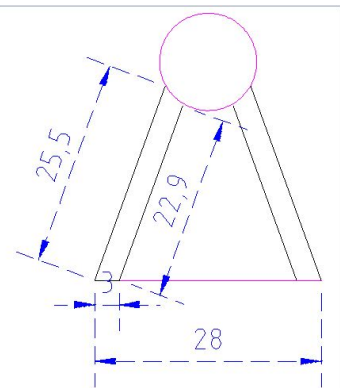
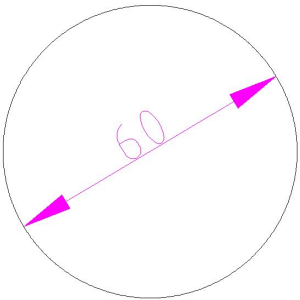

DATA	29/3/19
TASQUES	Pintar base, forrar tub llimar llistons i tallar pal metall
INCIDÈNCIES	
PLANIFICACIÓ	Provar cadenes i planificar motor
FIRMA	Irene

DATA	12/4/19
TASQUES	Provar mecanisme motor(funciona), pintar vaixell
INCIDÈNCIES	Cadenes perdudes
PLANIFICACIÓ	Montar motor i estructura
FIRMA	Irene

DATA	24/5/19
TASQUES	Començar a pegar estructura, acabar estructura vaixell
INCIDÈNCIES	Maria no ha vingut
PLANIFICACIÓ	Acabar de pegar tot i fer funcionar el motor
FIRMA	Irene

DATA	31/5/19
TASQUES	Pegar llistons
INCIDÈNCIES	Llistons col.locats al revés
PLANIFICACIÓ	Acabar prjoecte
FIRMA	Irene

FULL DE PROCÉS

Nº	CROQUIS	NOM	MATERIAL	EINES	TEMPS (MIN)
1		base	aglomerat	llapis regle escaire xerrac llimes paper vidre	30
2		llistons	llistons de fusto	llapis regle escaire xerrac llimes paper de vidre	25
3		cercle de decoració	fusta	llapis regle trepant llimes paper vidre	20
4	 <p style="text-align: center;">½ L</p>	vaixell	botella de plàstic	llapis regle escaire cùter llima	35