

# MEMORIA

## DEL

# *SALTIMBANQUI*



shutterstock.com • 565003417



www.shutterstock.com • 67524385



# INDEX



Full de distribució (Yaiza) .....	2
Full materials (Anda) .....	3
Full de tasques (Ainhoa) .....	4
Full d'eines (Yaiza).....	6
Full procés (Ainhoa) .....	8

## FULL DE DISTRIBUCIÓ (YAIZA)

Nº de grup	5
------------	---

CÀRREC	NOM ALUMNE
Cap de grup	Ainhoa
Responsable d'eines	Yaiza / Anda
Responsable de neteja	Yaiza
Responsable de material	Anda

CÀRREC	DESCRIPCIÓ
Cap de grup	Coordinar les tasques, organitzar els membres del grup, emplenar els fulls de tasques (un per sessió i firmat), elabora la memòria.
Responsable d'eines	Encarregat d'anar a buscar-les, del correcte ús i de tornar-les al seu lloc.
Responsable de material	Ha de proveir de material fungible (pintures, fusta, etc.) el seu grup i dur un registre del material utilitzat.
Responsable de neteja	En finalitzar la classe comprova que s'hagin fet les tasques de neteja (taula, terra, replega eines i material, etc.) segons el torn de neteja organitzar pel cap de grup

## FULL DE MATERIALS (ANDA)

DIBUIX	NOM	PREU UNITAT (\$)	QUANTITAT (Ud)	TOTAL (\$)
	fullola o DM de 3 mm de gruix	6,95	1	6,95
	llestó de pi de 62 cm de longitud, de 10x10mm	1.95	1	1.95
	clip	0,05	1	0.05
	tros de fil d'empalomar	14,75	1	1,75
	guaix o retoladors	3,00	un de cada color	15, 99
	paper de vidre de gra fi	2.49	1	2.49
	pintura	0.41	6	2.50

	purpurina	0.66	4	2.64
	estrelletes de purpurina	1.16	2	2.32

## FULL DE TASQUES (AINHOA)

<b>DATA</b>	15/11/2018
<b>TASQUES</b>	ENS HAN EXPLICAT COM FER LA MEMÒRIA
<b>INCIDÈNCIES</b>	CAP
<b>PLANIFICACIÓ</b>	COMENZAR ANDA CAMES YAIZA BRAÇOS AINHOA COS
<b>FIRMA</b>	AINHOA IRENE



<b>DATA</b>	22/11/2018
<b>TASQUES</b>	HEM ESTAT FENT LA MEMORIA PERQUÈ ENS HEM OBLIDAT LA BATA
<b>INCIDÈNCIES</b>	AINHOA S'HA TALLAT (NO SABEM COM) I ANDA S'HA EMBOLICAT AMB LA FOTO I YAIZA NO HA VINGUT
<b>PLANIFICACIÓ</b>	COMENÇAR ANDA YAIZA BRAÇOS I CAMES AINHOA COS
<b>FIRMA</b>	AINHOA IRENE

<b>DATA</b>	29/11/18
<b>TASQUES</b>	HEM RETALLAT EL DIBUIX I HO HEM CALCAT EN LA FUSTA
<b>INCIDÈNCIES</b>	NO HEM POGUT TALLAR PERQUÈ LA SEGUETA ESTAVA TRENCADA, ANDA VA INTENTAR ARREGLAR LA SEGUETA PERO NO VA PODER I YAIZA NO HA VINGUT
<b>PLANIFICACIÓ</b>	COMENÇAR A TALLAR ANDA CAMES I ALES AINHOA COS SI YAIZA BE FARA LES ALES
<b>FIRMA</b>	AINHOA IRENE

<b>DATA</b>	13/12/18
<b>TASQUES</b>	HEM TALLAT LES PECES I ELS LLISTONS TEMBE HO HEM LLIMAT
<b>INCIDÈNCIES</b>	NINGÚN
<b>PLANIFICACIÓ</b>	SEGUIR TALLANT
<b>FIRMA</b>	AINHOA

<b>DATA</b>	17/01/19
<b>TASQUES</b>	HEM TALLAT MES PECES DE LA FIGURA, I YA HEM MONTAT EL SUPORT
<b>INCIDÈNCIES</b>	NO PODIEM FICAR LA PART DE LA SERRA DE LA SEGUETA- HEM PERFORAT LA TAULA SENSE VOLER DOS VEGADES- EN UNA VAN VINDRE IVAN ALEJANDRO I XAVI A AJUDAR-NOS A TRAURE-LO (MOLTES GRÀCIES PER AJUDAR NOS) AL FINAL VA SER XAVI QUI HO VA TRAURE- DESPRÉS ESTAVEM INTENTANT PERFORAR ELS LLISTONS I MARIO QUE ESTAVA EN LA TAULA DEL COSTAT PELEAN AMB LA SEGUETA ENS ESTAVA DIENT QUE HO ESTAVEM FENT-HO MAL PERO NO MOS AJUDAVA
<b>PLANIFICACIÓ</b>	TERMINAR YA LA FIGURA
<b>FIRMA</b>	AINHOA IRENE



<b>DATA</b>	31/02/2019
<b>TASQUES</b>	DONCS..... HEM TALLAT UNA ALA I UNA POTA
<b>INCIDÈNCIES</b>	HEM PERDUT CASI TOTA LA CLASSE INTENTANT FICAR LA FULLA DE SERRA FINS QUE NOS VAM RENDIR I VAM UTILITZAR LA SERRA DE MÀ- TAMBÉ NOS HAN FURTAT UNA CAMA
<b>PLANIFICACIÓ</b>	FER UNA NOVA POTA TERMINAR DE TALLAR EL COS I COMENÇAR A PINTAR
<b>FIRMA</b>	AINHOA IRENE

<b>DATA</b>	21/02/2019
<b>TASQUES</b>	TALLAR..... O INTENTAR-HO HEM ACABAT DE TALLAR PER FI
<b>INCIDÈNCIES</b>	HEM TALLAT AMB DE TOT MENYS LA SEGUETA
<b>PLANIFICACIÓ</b>	COMENÇAR A PINTAR
<b>FIRMA</b>	AINHOA IRENE

<b>DATA</b>	28 <sup>o</sup> 2 <sup>o</sup> 2019
<b>TASQUES</b>	HEM COMENÇAT A PINTAR
<b>INCIDÈNCIES</b>	NINGÚN
<b>PLANIFICACIÓ</b>	TERMINAR DE PINTAR
<b>FIRMA</b>	AINHOA IRENE

<b>DATA</b>	7 <sup>o</sup> 3 <sup>o</sup> 2019
<b>TASQUES</b>	HEM PINTAT EL SALTIMBANQUI I HEM FICAT PURPURINA ALS CABELLS VOLEM FICAR MES PURPURINA I COMPRAR LA NOSTRA PROPIA PINTURA
<b>INCIDÈNCIES</b>	AINHOA NO HA FET TALLER
<b>PLANIFICACIÓ</b>	TERMINAR DE PINTAR
<b>FIRMA</b>	AINHOA IRENE

<b>DATA</b>	14 <sup>o</sup> 3 <sup>o</sup> 2019
<b>TASQUES</b>	HEM PINTAT AMB LES PINTURES QUE YAIZA A COMPRAT. HEM REPASAT LA PINTURA....
<b>INCIDÈNCIES</b>	ANDA SHA OBLIDAT LA PURPURINA
<b>PLANIFICACIÓ</b>	TERMINAR DE PINTAR I FER ELS FORATS
<b>FIRMA</b>	AINHOA IRENE

<b>DATA</b>	21 <sup>o</sup> 3 <sup>o</sup> 2019
<b>TASQUES</b>	HEM PINTAT MÉS I HEM FICAT PURPURINA AL CABELL DEL UNICORNIO.
<b>INCIDÈNCIES</b>	NINGÚN
<b>PLANIFICACIÓ</b>	TERMINAR DE PINTAR, FICAR MÉS PURPURINA I PERFILAR AMB UN PERFILADOR NEGRE EL DETALLS DESPRÉS DE PINTAR.
<b>FIRMA</b>	AINHOA IRENE

<b>DATA</b>	21 <sup>o</sup> 3 <sup>o</sup> 2019
<b>TASQUES</b>	HEM PINTAT MÉS I HEM FICAT PURPURINA AL CABELL DEL UNICORNIO.
<b>INCIDÈNCIES</b>	NINGUNA
<b>PLANIFICACIÓ</b>	TERMINAR DE PINTAR, FICAR MÉS PURPURINA I PERFILAR AMB UN PERFILADOR NEGRE ELS DETALLS DESPRÉS DE PINTAR.
<b>FIRMA</b>	AINHOA IRENE

<b>DATA</b>	28 <sup>o</sup> 3 <sup>o</sup> 2019
<b>TASQUES</b>	HEM PINTAT MÉS I AINHOA HA COMPRAT COSES: PURPURINA, PINTURA BLANCA, BARNIZ I SILICONA. TAMBÉ UN PERFILADOR NEGRE.
<b>INCIDÈNCIES</b>	NINGÚN
<b>PLANIFICACIÓ</b>	TERMINAR DE PINTAR, FICAR MÉS PURPURINA I PERFILAR AMB UN PERFILADOR NEGRE EL DETALLS DESPRÉS DE PINTAR.
<b>FIRMA</b>	AINHOA IRENE

<b>DATA</b>	4 <sup>o</sup> 4 <sup>o</sup> 2019
<b>TASQUES</b>	HEM PINTAT MÉS I HEM FICAT PURPURINA EN SUPORT
<b>INCIDÈNCIES</b>	MAURO LI VA TIRAR PINTURA ALS CABELLS A YAIZA
<b>PLANIFICACIÓ</b>	TERMINAR DE PINTAR, FICAR MÉS PURPURINA Y PERFILAR ELS DETALLS DESPRÉS DE PINTAR.
<b>FIRMA</b>	AINHOA IRENE

<b>DATA</b>	11 <sup>o</sup> 4 <sup>o</sup> 2019
<b>TASQUES</b>	HEM PINTAT MÉS Y HEM FICAT MÉS PURPURINA EN EL SUPORT
<b>INCIDÈNCIES</b>	MARCOS ENS A MULLAT EL SUPORT DEL SALTIMBANQUI I AINHOA TE QUE TORNAR A PINTAR-HO.
<b>PLANIFICACIÓ</b>	TORNAR A PINTAR EL SUPORT I PINTAR MÉS.
<b>FIRMA</b>	AINHOA IRENE

<b>DATA</b>	18 <sup>o</sup> 4 <sup>o</sup> 2019
<b>TASQUES</b>	HEM PINTAT MÉS I HEM TORNAR A PINTAR EL COS PER A REPASALO
<b>INCIDÈNCIES</b>	A MAURO QUASI SE LI CAU EL NOSTRE BARNIZ
<b>PLANIFICACIÓ</b>	SEGUIR FICANT PURPURINA I PINTANT.
<b>FIRMA</b>	AINHOA IRENE




<b>DATA</b>	9 <sup>o</sup> 5 <sup>o</sup> 2019
<b>TASQUES</b>	HEM PINTAT MÉS I HEM FICAT ESTRELES XICOTETES EN LOS POTES PER A DECORAR
<b>INCIDÈNCIES</b>	
<b>PLANIFICACIÓ</b>	FICAR ELS
<b>FIRMA</b>	AINHOA IRENE

<b>DATA</b>	23 <sup>o</sup> 5 <sup>o</sup> 2019
<b>TASQUES</b>	HEM PRESENTAT EL TREBALL DE LES ESTRUCTURES I DESPRÉS HEM SEGUIT FENT TALLER.
<b>INCIDÈNCIES</b>	YAIZA NO HA VINGUT
<b>PLANIFICACIÓ</b>	ACABAR EL SALTIMBANQUI NOMÉS QUEDA: PURPURINA, FICAR BARNIZ I FE
<b>FIRMA</b>	AINHOA IRENE

<b>DATA</b>	30 <sup>o</sup> 5 <sup>o</sup> 2019
<b>TASQUES</b>	HEM FET TALLER Y HEM COMENÇAT A BARNIZAR
<b>INCIDÈNCIES</b>	VAM BARNIÇAR EL TRONC PERÓ NO VA QUEDAR MOLT BÉ
<b>PLANIFICACIÓ</b>	TORNAR A PINTAR EL TRONC
<b>FIRMA</b>	AINHOA IRENE




# FULL D'EINES



DIBUIX	NOM	FAMÍLIA	DESCRIPCIÓ
	xerrac de beina	tall	servix per a tallar
	Serra de marqueteria	tall	servix per a tallar
	alicats de punta plana	agafar o retenir	servix per a retenir objectes
	trepant i broca	eines de	servix per a fer forats
	tisores	tall	servix per a tallar
	llapis	escriure	servix per a escriure
	portamines	escriure	servix per a escriure

	Serra de mà	tall	servix per a tallar
	caragol de banc	eines passives	servix per sostindre
	llimes	abradió o fricció	servix per llimar



## FULL PROCESS (AINHOA)

Nº	CROQUIS	NOM	MATERIAL	EINES	TEMPS
1		braç (ala) dret	fusta, pintura, silicona i purpurina i perfilador	segueta, llima i trepant	septembre- juny 7:20 HORAS
2		braç (ala) esquerre	fusta, pintura silicona purpurina i perfilador	segueta, llima i trepant	septembre- juny 7:20 HORAS
3		tronc	fusta, pintura, silicona purpurina i perfilador	segueta, llima i trepant	septembre- juny 7:20 HORAS
4		peu dret	fusta, pintura, silicona estrelletes i perfilador	segueta, llima i trepant	septembre- juny 7:20 HORAS

5		peu esquerre	fusta pintura, silicona estrel.letes i perfilador	segueta, llima i trepant	septembre-juny 7:20 HORAS
6		estructura	fusta, pintura, silicona purpurina i estrel.letes	segueta, llima i trepant	septembre-juny 7:20 HORAS