

PRIMARIA

Recursos para el profesorado

Refuerzo y ampliación

Lengua castellana 1

Refuerzo y ampliación de Lengua castellana para 1.º de PRIMARIA es una obra colectiva concebida, diseñada y creada en el departamento de Ediciones Educativas de Santillana Educación, S. L., dirigido por **Enrique Juan Redal**.

En su elaboración y edición ha participado el siguiente equipo:

TEXTO

Sagrario Luna Rodríguez

ILUSTRACIÓN

Ana Sáez del Arco

EDICIÓN

Carmen Ríos Collantes de Terán
Mar García González

DIRECCIÓN DEL PROYECTO

Teresa Grence Ruiz

DIRECCIÓN Y COORDINACIÓN EDITORIAL
1.º CICLO-PRIMARIA

Maite López-Sáez Rodríguez-Piñero



Dirección de arte: José Crespo González.

Proyecto gráfico: Pep Carrió.

Jefa de proyecto: Rosa Marín González.

Coordinación de ilustración: Carlos Aguilera Sevillano y Mercedes Barba Galbis.

Jefe de desarrollo de proyecto: Javier Tejeda de la Calle.

Desarrollo gráfico: José Luis García Bermejo, Raúl de Andrés González,
Rosa Barriga Gaitán y Jorge Gómez Tobar.

Dirección técnica: Ángel García Encinar.

Coordinación técnica: Marisa Valbuena y José Luis Verdasco Romero.

Confección y montaje: Mercedes Barba Galbis y Victoria Lucas.

Corrección: Cristina Durán González

© 2011 by Santillana Educación, S. L.

Torrelaguna, 60. 28043 Madrid

PRINTED IN SPAIN

Impreso en España por

CP: 133655

Depósito legal:

La presente obra está protegida por las leyes de derechos de autor y su propiedad intelectual le corresponde a Santillana. A los legítimos usuarios de la misma solo les está permitido realizar fotocopias para su uso como material de aula. Queda prohibida cualquier utilización fuera de los usos permitidos, especialmente aquella que tenga fines comerciales.

Índice

FICHAS DE REFUERZO

Unidad 1

| | | |
|---------|-------------------|---|
| Ficha 1 | Las vocales | 4 |
|---------|-------------------|---|

Unidad 2

| | | |
|---------|----------------------|----|
| Ficha 2 | Letra <i>p</i> | 6 |
| Ficha 3 | Letra <i>m</i> | 8 |
| Ficha 4 | Letra <i>l</i> | 10 |

Unidad 3

| | | |
|---------|----------------------|----|
| Ficha 5 | Letra <i>s</i> | 12 |
| Ficha 6 | Letra <i>t</i> | 14 |
| Ficha 7 | Letra <i>d</i> | 16 |

Unidad 4

| | | |
|----------|--------------------------------------|----|
| Ficha 8 | Letra <i>n</i> | 18 |
| Ficha 9 | Letra <i>f</i> | 20 |
| Ficha 10 | Letra <i>r</i> (sonido fuerte) | 22 |

Unidad 5

| | | |
|----------|-----------------------------------|----|
| Ficha 11 | Letra <i>h</i> | 24 |
| Ficha 12 | Letras <i>c</i> y <i>qu</i> | 26 |
| Ficha 13 | Letra <i>g</i> | 28 |

Unidad 6

| | | |
|----------|-------------------------------------|----|
| Ficha 14 | Letra <i>r</i> (sonido suave) | 30 |
| Ficha 15 | Letra <i>b</i> | 32 |
| Ficha 16 | Letra <i>v</i> | 34 |
| Ficha 17 | Letras <i>z</i> y <i>c</i> | 36 |

Unidad 7

| | | |
|----------|----------------------------------|----|
| Ficha 18 | Letras <i>j</i> y <i>g</i> | 38 |
| Ficha 19 | Letra <i>ll</i> | 40 |
| Ficha 20 | Letra <i>ñ</i> | 42 |
| Ficha 21 | Letra <i>y</i> | 44 |
| Ficha 22 | Letra <i>ch</i> | 46 |

Unidad 8

| | | |
|----------|---|----|
| Ficha 23 | Letras <i>x</i> , <i>k</i> , <i>w</i> | 48 |
| Ficha 24 | Grupos <i>pr</i> y <i>pl</i> | 50 |

Unidad 9

| | | |
|----------|------------------------------------|----|
| Ficha 25 | Grupos <i>br</i> y <i>bl</i> | 52 |
| Ficha 26 | Grupos <i>cr</i> y <i>cl</i> | 54 |

Unidad 10

| | | |
|----------|------------------------------------|----|
| Ficha 27 | Grupos <i>gr</i> y <i>gl</i> | 56 |
| Ficha 28 | Grupos <i>fr</i> y <i>fl</i> | 58 |
| Ficha 29 | Grupos <i>tr</i> y <i>dr</i> | 60 |

Unidad 11

| | | |
|----------|---|----|
| Ficha 30 | Palabras con <i>r</i> (sonido fuerte y suave) | 62 |
|----------|---|----|

Unidad 12

| | | |
|----------|-------------------|----|
| Ficha 31 | La diéresis | 64 |
|----------|-------------------|----|

Unidad 13

| | | |
|----------|------------------------------|----|
| Ficha 32 | Palabras con mayúscula | 66 |
|----------|------------------------------|----|

Unidad 14

| | | |
|----------|------------------------------|----|
| Ficha 33 | Palabras con <i>mb</i> | 68 |
|----------|------------------------------|----|

Unidad 15

| | | |
|----------|------------------------------|----|
| Ficha 34 | Palabras con <i>mp</i> | 70 |
|----------|------------------------------|----|




FICHAS DE AMPLIACIÓN

| | | | | | |
|--------------|----|--------------|----|--------------|-----|
| Ficha 1 | 72 | Ficha 6 | 82 | Ficha 11.... | 92 |
| Ficha 2 | 74 | Ficha 7 | 84 | Ficha 12... | 94 |
| Ficha 3 | 76 | Ficha 8 | 86 | Ficha 13... | 96 |
| Ficha 4 | 78 | Ficha 9 | 88 | Ficha 14... | 98 |
| Ficha 5 | 80 | Ficha 10... | 90 | Ficha 15... | 100 |

| | |
|------------------|-----|
| Soluciones | 102 |
|------------------|-----|

Nombre _____ Fecha _____

1 Completa las fichas.



2 Completa con las vocales.



pera

tiburón



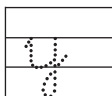
buzo

p r

t b r n

b z

3 ¿Qué hay? Escribe.



Nombre _____ Fecha _____

1 Completa las fichas.



2 Completa con las vocales.



pera

tiburón


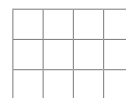
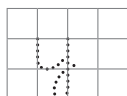
buzo

p r

t b r n

b z

3 ¿Qué hay? Escribe.



Nombre _____ Fecha _____

1 Copia y colorea.



papá

| |
|--|
| |
| |
| |



Pepa

| |
|--|
| |
| |
| |



Pepe

| |
|--|
| |
| |
| |

2 Escribe.



PIPA

pi



PIE

| |
|--|
| |
| |
| |



PUPA

| |
|--|
| |
| |
| |

3 Copia y une.

Epi oía a papá.

| |
|--|
| |
| |
| |

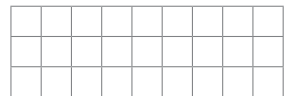

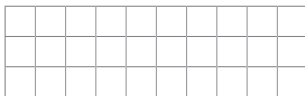
Epi aúpa a Pino.

| |
|--|
| |
| |
| |

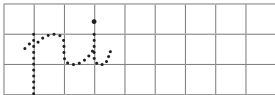


Nombre _____ Fecha _____

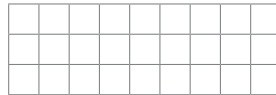
REFUERZO



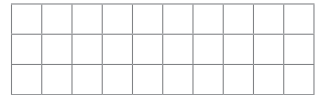
PIPA



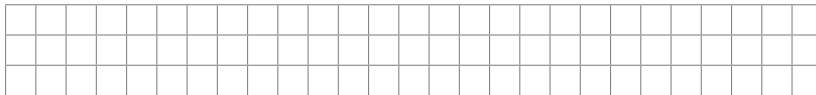
PIE



PUPA



Επι οία α παρά.



Eri aúpa a Pino.



Nombre _____ Fecha _____

1 Copia.

mamá

mimo


memia

REFUERZO

2 Escribe donde corresponda.

miau

mu u u



3 Copia y dibuja.

Mi mamá me mima.

Amo a mi mamá.

Nombre _____ Fecha _____

1

nomia

[illegible]


2

mu u u



| |
|--|
| |
| |
| |

3

[illegible][illegible]

Nombre _____ Fecha _____

1 Completa y copia.



no



ni



na

2 Escribe donde corresponda.

alma

lomo

olmo

pala

la

al

lo

ol



3 Copia y une.

Amelia lee y lee.



Pili lía el papel.



Nombre _____ Fecha _____

1 Completa y copia.



no

| | | | | | | | | | |
|--|--|--|--|--|--|--|--|--|--|
| | | | | | | | | | |
| | | | | | | | | | |



pi

| | | | | | | | | | |
|--|--|--|--|--|--|--|--|--|--|
| | | | | | | | | | |
| | | | | | | | | | |



na

| | | | | | | | | | |
|--|--|--|--|--|--|--|--|--|--|
| | | | | | | | | | |
| | | | | | | | | | |

2 Escribe donde corresponda.

alma

lomo

olmo

pala

la



| | | | | | | | | | |
|--|--|--|--|--|--|--|--|--|--|
| | | | | | | | | | |
| | | | | | | | | | |

al



| | | | | | | | | | |
|--|--|--|--|--|--|--|--|--|--|
| | | | | | | | | | |
| | | | | | | | | | |

lo



| | | | | | | | | | |
|--|--|--|--|--|--|--|--|--|--|
| | | | | | | | | | |
| | | | | | | | | | |

ol



| | | | | | | | | | |
|--|--|--|--|--|--|--|--|--|--|
| | | | | | | | | | |
| | | | | | | | | | |

3 Copia y une.

Amelia lee y lee.

| | | | | | | | | | | | | | | | | | | | |
|--|--|--|--|--|--|--|--|--|--|--|--|--|--|--|--|--|--|--|--|
| | | | | | | | | | | | | | | | | | | | |
| | | | | | | | | | | | | | | | | | | | |




Pili lía el papel.

| | | | | | | | | | | | | | | | | | | | |
|--|--|--|--|--|--|--|--|--|--|--|--|--|--|--|--|--|--|--|--|
| | | | | | | | | | | | | | | | | | | | |
| | | | | | | | | | | | | | | | | | | | |




Nombre _____ Fecha _____

1 Observa y copia.



la suma



las sumas

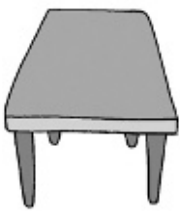


la isla



las islas

2 Elige, completa y copia.



me

sa
as

pas



3 Copia.




Luis asea al oso.

Nombre

Fecha

1 Observa y copia.



las sumas



las islas

2 Elige, completa y copia.



3 Cópia.




Nombre _____ Fecha _____

1 Escribe donde corresponda.

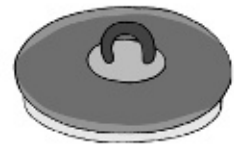
topo

tapa

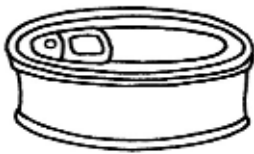
pato







2 Escribe y colorea.



LATA



MALETA




TOMATE

3 Sigue el camino, completa y copia.

Mateo toma


Maite toma



Nombre _____ Fecha _____

1 Escribe donde corresponda.

topo
tapa
pato



| | | | | | | | | | |
|--|--|--|--|--|--|--|--|--|--|
| | | | | | | | | | |
| | | | | | | | | | |

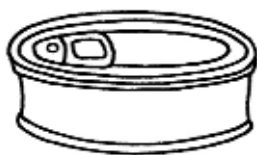


| | | | | | | | | | |
|--|--|--|--|--|--|--|--|--|--|
| | | | | | | | | | |
| | | | | | | | | | |



| | | | | | | | | | |
|--|--|--|--|--|--|--|--|--|--|
| | | | | | | | | | |
| | | | | | | | | | |

2 Escribe y colorea.



LATA

| | | | | | | | | | |
|----|--|--|--|--|--|--|--|--|--|
| la | | | | | | | | | |
| | | | | | | | | | |



MALETA

| | | | | | | | | | |
|--|--|--|--|--|--|--|--|--|--|
| | | | | | | | | | |
| | | | | | | | | | |



TOMATE

| | | | | | | | | | |
|--|--|--|--|--|--|--|--|--|--|
| | | | | | | | | | |
| | | | | | | | | | |

3 Sigue el camino, completa y copia.

Mateo toma

| | | | | | | | | | |
|--|--|--|--|--|--|--|--|--|--|
| | | | | | | | | | |
| | | | | | | | | | |

Maite toma

| | | | | | | | | | |
|--|--|--|--|--|--|--|--|--|--|
| | | | | | | | | | |
| | | | | | | | | | |



Nombre _____ Fecha _____

1 Rodea y escribe.

dado



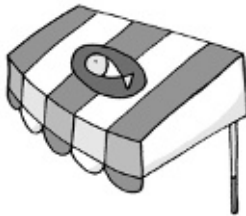
medias



dedo

medida

todo



pomada



toldo

tostada

2 Completa y copia.

diadema

espada



La dama y su



El soldado y su

Nombre _____ Fecha _____

[illegible][illegible]

La dama y su

[illegible]

El soldado y su

[illegible]

Nombre _____ Fecha _____

1 Elige, completa y copia.




le _____

nó

 ón

domi _____



pei _____

ne

 en

pu te _____



2 Completa y copia.

anda

patina

nada



Natalia _____



Antonio _____



Diana _____

Nombre _____ Fecha _____

1 Elige, completa y copia.




le

nó

ón

domi



pei

ne

en

pu te



2 Completa y copia.

anda

patina

nada



Natalia



Antonio



Diana

Nombre _____ Fecha _____

1 Completa con fa o fo y copia.

sofá



estu

to

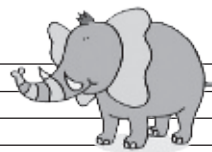
telé no

2 Completa y copia.

Filomeno es un



Faustino es un



Fino y Fidel son




Nombre _____ Fecha _____

1 Completa con fa o fo y copia.

sofá

to



estu


telé no

2 Completa y copia.

Filomeno es un



Faustino es un



Fino y Fidel son



Nombre _____ Fecha _____

1 Completa y lee en voz alta.

REFUERZO



r

ama



eina



osa



r

go o



pa a



to e

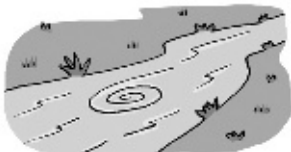
2 Escribe donde corresponda.

El remolino del río.

El perro de Rosalía.

La ropa de la reina.





Fecha _____

1 Completa y lee en voz alta.



eina

osa



na a

| | | | | | | | | | | |
|---|---|--|--|--|--|---|--|--|--|--|
| t | o | | | | | e | | | | |
|---|---|--|--|--|--|---|--|--|--|--|


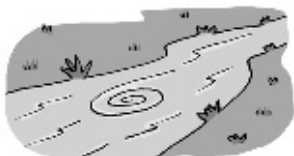
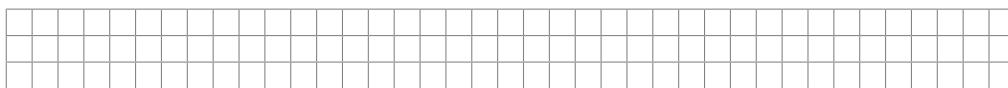
② Escribe donde corresponda.

El remolino del río.

El perro de Rosalía.



La ropa de la reina.



Nombre _____ Fecha _____

- 1 Repasa los rótulos y lee en voz alta los carteles.



- 2 Completa y copia.



hotel



hospital

Eloy ha ido al  .


Después ha ido al  .

Nombre _____ Fecha _____

- 1 Repasa los rótulos y lee en voz alta los carteles.



- 2 Completa y copia.



hotel



hospital

Eloy ha ido al



Después ha ido al



Nombre _____ Fecha _____

1 Completa con ca, co, cu, que, qui y copia.



no



ento



dena



osco



ra ta

2 Forma oraciones y escribe.

Las focas
El caimán
Los cucos

come.
pescan.
cantan.






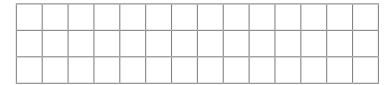


Fecha _____

1 Completa con ca, co, cu, que, qui y copia.





dena



2 Forma oraciones y escribe.

come.
pescan.
cantan.



Nombre _____ Fecha _____

1 Observa y completa.



los espaguetis

las golosinas

Al gato le gustan

2 Marca y copia.

☐ Hay una gaita marrón.☐ Hay una guitarra rota.☐ Hay un gusano de seda.☐ Hay un águila real.☐ Hay unas gafas antiguas.☐ Hay unos guantes de lana.

Nombre _____ Fecha _____

1 Observa y completa.



golosinas

espaquetis

El gato toma

② Marca y copia.

☐ Hay una gaita marrón.

☐ Hay una guitarra rota.



☐ Hay un gusano de seda.

☐ Hay un águila real.



☐ Hay unas gafas antiguas.

☐ Hay unos guantes de lana.



Nombre _____ Fecha _____

1 Colorea y copia las palabras con r suave.

periquito

canguro

gorrión

rana

mariposa

caracol

canario

ratón

orangután

mariposa

sirena

loro

| |
|--|
| |
| |
| |

| |
|--|
| |
| |
| |

| |
|--|
| |
| |
| |

2 Completa con or o ro y copia.



questa



teso



co na



denador

Nombre _____ Fecha _____

REFUERZO

canguro

caracol

periquito

[illegible][illegible][illegible]

questa



teso



denador



co na

Nombre _____ Fecha _____

1 Completa y copia.

abuelo

batido

botas



Berta busca sus



Fabio besa a su



Isabel bebe un

2 Marca y copia.

☐ Bernabé tiene barba.☐ Bernabé tiene bigote.


Nombre _____ Fecha _____

1 Completa y copia.

abuelo

batido

botas

Berta busca sus .Fabio besa a su .Isabel bebe un .

2 Marca y copia.

☐ Bernabé tiene barba.☐ Bernabé tiene bigote.

Nombre _____ Fecha _____


1 Busca cinco palabras con *v* y escríbelas.

| | | | | | | | |
|---|---|---|---|---|---|---|---|
| R | I | P | A | V | O | L | V |
| C | A | L | O | M | N | U | E |
| B | O | R | I | O | U | E | L |
| A | S | V | E | L | E | T | A |
| D | O | L | U | E | V | N | O |
| U | V | A | S | T | E | R | I |











2 Completa y copia.

visitó

volvió



Valeria

una cueva.

Luego

a su casa.

Nombre _____ Fecha _____

1 Busca cinco palabras con v y escríbelas.

| | | | | | | | |
|---|---|---|---|---|---|---|---|
| R | I | P | A | V | O | L | V |
| C | A | L | O | M | N | U | E |
| B | O | R | I | O | U | E | L |
| A | S | V | E | L | E | T | A |
| D | O | L | U | E | V | N | O |
| U | V | A | S | T | E | R | I |



| | | | | | | | | | |
|--|--|--|--|--|--|--|--|--|--|
| | | | | | | | | | |
| | | | | | | | | | |



| | | | | | | | | | |
|--|--|--|--|--|--|--|--|--|--|
| | | | | | | | | | |
| | | | | | | | | | |



| | | | | | | | | | |
|--|--|--|--|--|--|--|--|--|--|
| | | | | | | | | | |
| | | | | | | | | | |



| | | | | | | | | | |
|--|--|--|--|--|--|--|--|--|--|
| | | | | | | | | | |
| | | | | | | | | | |



| | | | | | | | | | |
|--|--|--|--|--|--|--|--|--|--|
| | | | | | | | | | |
| | | | | | | | | | |

2 Completa y copia.

visitó

volvió



Valeria

una cueva.


Luego

a su casa.

Nombre _____ Fecha _____

- 1 Rodea las palabras con za, zo, zu, ce, ci y escríbelas donde corresponda.

Cenicienta se puso un bonito lazo azul y unos zapatos de tacón. Luego subió a la carroza y apareció en palacio.



za, zo, zu

ce, ci

- 2 ¿Qué hacen? Observa y completa.

César hace la



Lucía

Celia



Nombre _____ Fecha _____

- 1 Rodea las palabras con za, zo, zu, ce, ci y escríbelas donde corresponda.

Cenicienta se puso un lazo azul y unos zapatos de tacón. Luego subió a la carroza y apareció en palacio.

za, zo, zu

ce, ci

- 2 ¿Qué hacen? Observa y completa.

César hace la



Lucía

Celia



Nombre _____ Fecha _____

1 Completa con ja, jo, ju, je, ji y copia.



ti ras



balí



rafa



ho



días



o

2 Completa.

je, ji

te do

na ta

gara

ge, gi

rar

má co

nial

3 Observa y escribe.

dibuja

girasol



Jorge

Nombre _____ Fecha _____

1 Completa con ja, jo, ju, je, ji y copia.



ti ras



ho



rafa



días



balí



o

2 Completa.

je, ji

fe

gara

te do

ge, gi

ro

má co

nial

3 Observa y escribe.

dibuja

girasol



Jorge

Nombre _____ Fecha _____

1 Escribe sus nombres. Todos llevan ll.



ll
Go



ll
Go



ll
Go



ll
Go



ll
Go



ll
Go

2 Completa.

anillo

tortilla

calle

Es una _____ de la ciudad.

Es una _____ de patatas.

Es un _____ de oro.

3 Observa y escribe.

caballo

llega



ll
Go

Nombre _____ Fecha _____

1 Escribe sus nombres. Todos llevan ll.

ba

**2** Completa.

anillo

tortilla

calle

huella

Es una

 de la ciudad.Es una

 de patatas.Es una

 de elefante.Es un

 de oro.**3** Observa y escribe.

caballo

llega



Nombre _____ Fecha _____

1 Completa y copia.

una cama

una caña

El niño tiene



2 Completa y copia.

leñador

cabaña

montaña

El



va a su



La



está en la



3 Escribe una oración con la palabraruiseñor.



Nombre _____ Fecha _____

1 Completa y copia.

cama

caña



El niño tiene una

2 Completa y copia.

leñador

cabaña

montaña

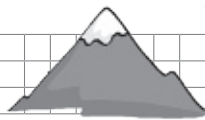
La



del



está en la



3 Escribe una oración con la palabraruiseñor.

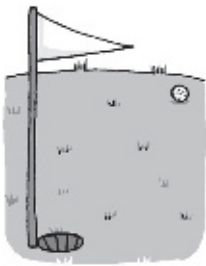
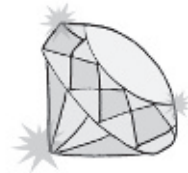


Nombre _____ Fecha _____


1 Escribe.

BAYETA ► YATE ►

2 Completa con ya, ye, yi, yo, yu y copia.

hoyitodoyaguymayjoy

3 Copia la adivinanza y escribe la solución.



Yo, yo me subo.

Yo, yo me bajo.

Solución

Es

Nombre _____ Fecha _____

REFUERZO

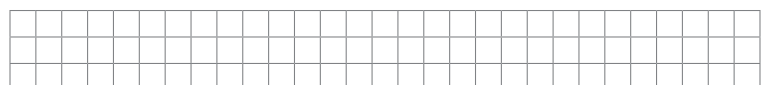


jo

| | | | | | | | | |
|--|--|--|--|--|--|--|--|--|
| | | | | | | | | |
| | | | | | | | | |
| | | | | | | | | |

Yo, yo me subo.

Yo, yo me bajo.

[illegible]

Nombre _____ Fecha _____

- 1 Completa con cha, che, chi, cho, chu y copia.



le



fi



cu llo



pete



no

- 2 Rodea las palabras con ch y cópialas.

Nacho viaja en coche
por muchos países. Mañana
por la noche se marcha a China.



- 3 Escribe una oración con la palabra chándal.



Nombre _____ Fecha _____

REFUERZO



le

fi

cu llo



rete



A 10x5 grid with the word "no" written in the middle row, starting from the 7th column and ending at the 10th column.

Nacho viaja en coche
por muchos países. Mañana
por la noche se marcha a China.

[illegible][illegible][illegible]

Nombre _____ Fecha _____

1 Observa, completa y copia.

REFUERZO

excava

extiende



El topo _____ sus túneles.



Álex _____ el mantel.

2 Rodea y copia.



Walter vende sándwiches exquisitos.

Walter vende kiwis exquisitos.



Kiko es un excelente karateca.

Katia es una excelente karateca.

Nombre _____ Fecha _____

1 Completa y copia.

excava

extiende

El topo

el túnel.

Álex

el mantel.

2 Rodea y copia.



Willy vende sándwiches.

Willy vende kiwis.



Katia es karateca.

Katia es taxista.

Nombre _____ Fecha _____

1 Observa, completa y copia.

presentador

precipicio

platillo



Un precipicio en la sierra.

Un _____ de circo.



Un _____ volante.

2 Elige y completa.

pre


per



_____ fume



_____ cio



_____ chero

pla

pal



_____ mano



_____ ya



_____ mada

Nombre _____ Fecha _____

1 Observa, completa y copia.



presentador



precipicio

Un _____ en la sierra.

Un _____ de circo.

2 Elige, completa y copia.




_____ cio

pre

per

_____ chero



_____ ya

pla

pal

_____ mada



Nombre _____ Fecha _____

1 Elige, completa y copia.

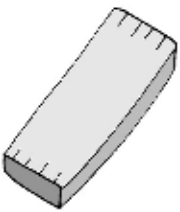


tam

bro

bor

cha

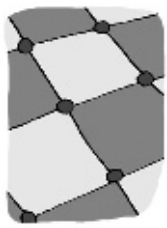


ta

bla

bal

dosas



2 ¿Cómo es? Une y escribe.

Este enanito

es muy blando.

Esta sopa

es muy barbudo.

Este cojín

es muy sabrosa.



Nombre _____ Fecha _____

1 Elige, completa y copia.

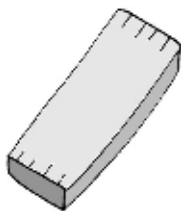


tam

bro

bor

cha

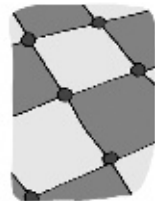


ta

bla

bal

dosas



2 ¿Cómo es? Une y escribe.

Este enanito

es muy blando.

Esta sopa

es muy barbudo.

Este cojín

es muy sabrosa.

1



2



3



1. _____

2. _____

3. _____

Nombre _____ Fecha _____

1 Escribe donde corresponda.

La cresta del gallo.

Las crines del caballo.



| |
|--|
| |
| |
| |

| |
|--|
| |
| |
| |



2 Completa y copia.

Clara

clase

bicicleta



| | | |
|-------|------|----|
| Clara | va a | en |
| | | |
| | | |

| |
|--|
| |
| |
| |

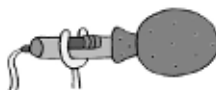
3 Elige y completa.

cró

cor



| |
|------|
| bata |
| |



| | |
|----|------|
| mi | fono |
| | |



| |
|-----|
| dón |
| |

cla

cal



| |
|----|
| do |
| |



| |
|------|
| chan |
| |




| |
|----|
| vo |
| |

Nombre _____ Fecha _____

REFUERZO

Las crímenes del caballo.



bicicleta

[illegible]

dón

Nombre _____ Fecha _____

1 Copia y une.

REFUERZO

Griselda es granjera.



Engracia es agricultora.



2 Forma oraciones y escribe.

| | | |
|-------------|---------|-----------------|
| El relojero | arregla | las botas. |
| El zapatero | | el despertador. |





3 Copia las palabras con gra.

granizada garganta grapadora gracias

Nombre _____ Fecha _____

1 Copia.

Griselda es granjera.



REFUERZO



Engracia es agricultora.

2 Forma oraciones y escribe.

El relojero

arregla

las botas.

El zapatero

el reloj.

3 Copia las palabras con gra.

granizada

garganta

gracias

Nombre _____ Fecha _____

1 Completa y copia.

flores

florista

flauta

flautista



La _____ toca la _____

La _____ vende _____



2 ¿Qué toma cada uno? Observa y escribe.

refresco flan



Flora se toma un _____

Freidán _____

3 Completa y copia.



_____ menco _____

fla

fal

_____ da _____



Nombre _____ Fecha _____

1 Completa y copia.

flores

flauta

La flautista toca la

La florista vende

2 ¿Qué toma cada uno? Observa y escribe.

flan



refresco

Flora se toma un

Froilán

3 Completa y copia.



menco

fla

fal

da



Nombre _____ Fecha _____

1 Escribe donde corresponda.

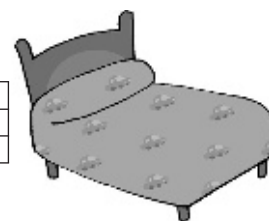
El edredón de Pedro.

El traje de Andrea.



| |
|--|
| |
| |
| |

| |
|--|
| |
| |
| |



2 ¿Qué hace cada uno? Completa.



trina

ladra

El canario

El perro




tropa

trota

El caballo

El mono

3 Completa y copia.



cua

tro

tor

ca ce

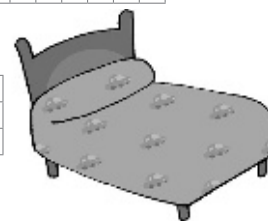


Nombre _____ Fecha _____

1 Escribe donde corresponda.

El edredón de Pedro.

El traje de Andrea.

[illegible][illegible]

2 ¿Qué hace cada uno? Completa.



tring

ladra

El canario

El perro



trepā

trota

El caballo

El mono

3 Completa y copia.



cu

100

100

ca ce

ce



Nombre _____ Fecha _____

1 Repasa y copia.



pirata



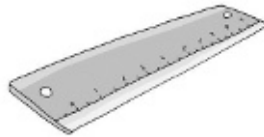
girasol



sirena



tunzón



regla



pizarra

2 Sustituye la r por rr y forma otras palabras.



pera





coro





careta





cero





Nombre _____ Fecha _____

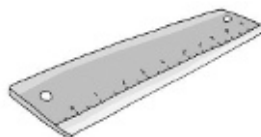



REFUERZO



pirata

girasol

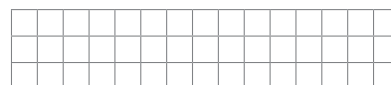


si ena



tuñón

regla


pizara




2 Sustituye la r por rr y forma otras palabras.




pera




coro



careta



cero



Nombre _____ Fecha _____

1 Completa.



hi ra

que

ho ra



ci ña

güe

para ro



ñol

qui

tarra



pin no

güi

pira sta



2 Escribe las palabras anteriores donde suena la u.

güe

güi

3 Marca dos casillas y copia.

- ☐ Áqueda monta en piragua.
- ☐ Áqueda es guitarrista.
- ☐ Áqueda es piragüista.



| |
|--|
| |
| |
| |
| |
| |
| |

Nombre _____ Fecha _____

1



ra

que

ho

na

 $\tilde{n}a$

güe

para



qui

tarra



no

güi

nira

sta



2

güe

[illegible]

güi

[illegible]

3

- ☐ Águeda monta en piragua.
- ☐ Águeda es guitarrista.
- ☐ Águeda es piragüista.

[illegible][illegible]

Nombre _____ Fecha _____

1 Rodea las palabras con mayúscula. Después, cópialas.

Blanca, Rosa y Juana viven en Conil,
un pueblo de Cádiz.



Nombres
de persona

| |
|--|
| |
| |
| |

Nombres
de lugares

| |
|--|
| |
| |
| |

2 Completa estos nombres de personas con la letra mayúscula que falta.

| |
|------|
| |
| aria |
| |

| |
|---------|
| |
| ernando |
| |

| |
|------|
| |
| aime |
| |

3 Completa la ficha. No olvides las mayúsculas.

| | | | | | |
|---|---|--|--|--|--|
| | Mi carné | | | | |
| Me llamo | <table border="1"> <tr><td> </td></tr> <tr><td> </td></tr> <tr><td> </td></tr> </table> | | | | |
| | | | | | |
| | | | | | |
| | | | | | |
| Nací en | <table border="1"> <tr><td> </td></tr> <tr><td> </td></tr> <tr><td> </td></tr> </table> | | | | |
| | | | | | |
| | | | | | |
| | | | | | |
| Mis padres se llaman | <table border="1"> <tr><td> </td></tr> <tr><td> </td></tr> <tr><td> </td></tr> </table> | | | | |
| | | | | | |
| | | | | | |
| | | | | | |
| <table border="1"> <tr><td> </td></tr> <tr><td> </td></tr> <tr><td> </td></tr> </table> | | | | | |
| | | | | | |
| | | | | | |
| | | | | | |

Nombre _____ Fecha _____

REFUERZO

[illegible][illegible]

aria

ernando

ai me

Mi carné

Me llamo

Nací en


Mis padres se llaman

Nombre _____ Fecha _____

1 Lee y rodea las palabras con mb. Después, cópialas.

El extraterrestre tomó legumbres
y un bocadillo de fiambre. ¡Qué hambre tenía!



2 Completa y copia.

alumbr



siembr

El agricultor _____ el trigo.

La bombilla _____ la sala.

3 Escribe palabras con mb.



Nombre _____

Fecha _____

1 Lee y rodea las palabras con mb. Después, cópialas.

El extraterrestre tomó legumbres
y un bocadillo de fiambre. ¡Qué hambre tenía!

[illegible]

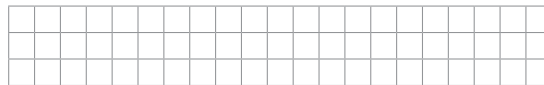
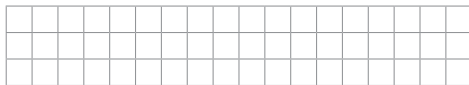
2 Completa y copia.

[illegible][illegible]

La bombilla _____ la sala.

[illegible]

3 Escribe palabras con mb.



Nombre _____ Fecha _____

1 Lee y rodea las palabras con mp. Después, cópialas.

El chimpancé ha ganado el concurso de trompeta. ¡Felicidades, campeón!



2 Completa.

limpió la rampa.

empató el partido.

La tenista _____

La limpiadora _____

3 Repasa mp y copia.

ciempiés



imperdible



trampa



campaña

Fecha _____

- 1 Lee y rodea las palabras con mp. Después, cópialas.**



El chimpancé ha ganado el concurso de trompeta. ¡Felicidades, campeón!

[illegible]

- 2 Elige, completa y copia.**

limpió

empató

La tenista el partido.

[illegible]

- 3 Repasa mp y copia.**



trama

[illegible]

inverdible

[illegible]

ciempiés


[illegible]

camnaña

[illegible]

Nombre _____ Fecha _____

1 Completa el crucigrama.



2 Forma otra palabra cambiando una vocal en cada caso.



dado

d d



tela

t l



velo

v l



foco

f c


3 Escribe tu nombre y tus apellidos.

| |
|--|
| |
| |
| |


Nombre

Fecha

1 Completa el crucigrama.



② Forma otra palabra cambiando una vocal en cada caso.



3 Escribe tu nombre y tus apellidos.

[illegible]

Nombre _____ Fecha _____

1 Escribe palabras encadenadas.

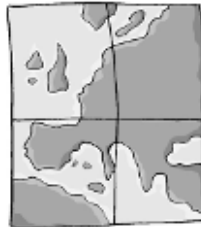
AMPLIACIÓN



la



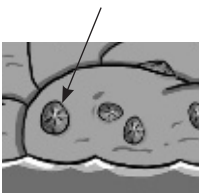
na



ma



na



la



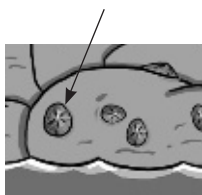


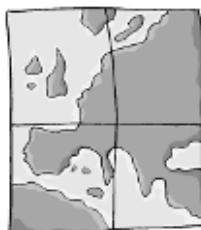
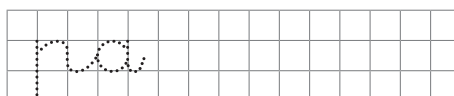



na

Nombre _____

Fecha _____

1 Escribe palabras encadenadas.



Nombre _____ Fecha _____

1 Cuenta las letras y escribe donde corresponda.

dálmata

medusa

té

salsa

tos

mapa

| | | | | | | | |
|---|---|--|--|--|--|--|--|
| T | É | | | | | | |
| | | | | | | | |
| | | | | | | | |
| | | | | | | | |
| | | | | | | | |
| | | | | | | | |

2 Numera y escribe en orden.

- ☐ Susi saltó la tapia.
- ☐ Su papá le puso pomada.
- ☐ Y... ¡ay! Se lastimó el pie.



| |
|--|
| |
| |
| |

| |
|--|
| |
| |
| |

| |
|--|
| |
| |
| |

Nombre _____

Fecha _____

1 Cuenta las letras y escribe donde corresponda.

dálmata
medusa
té
salsa
tos
mapa

[illegible]

2 Numera y escribe en orden.

- ☐ Susi saltó la tapia.
 - ☐ Papá le puso pomada.
 - ☐ Y... ¡ay! Se lastimó el pie.

[illegible][illegible][illegible]

Nombre _____ Fecha _____

1 Observa y escribe.



sonriente

enfadado

Un enano



2 Sustituye la letra punteada por otra diferente y escribe nuevas palabras.



foto





puente





nata





ropa





3 Ordena y escribe.



Rosales

rosa.

una

Rosa

partió

Nombre _____

Fecha _____

1 Observa y escribe.



enfadado

Un enano



2 Sustituye la letra punteada por otra diferente y escribe nuevas palabras.



3 Ordena y escribe.

Rosales

rosa.

una

Rosa

partió

[illegible]

Nombre _____ Fecha _____

1 Escribe tres nombres en cada caso.

Animales:



Cosas:



2 Observa y completa.



saco



sacquito



foca





barca



3 Inventa una oración con cada palabra y escribe.

espaguetis

espigas





Nombre _____

Fecha _____

1 Escribe tres nombres en cada caso.

Animales:

[illegible]

Cosas:

[illegible]

2 Observa y completa.



saco



foca



barca



3 Inventa una oración con cada palabra y escribe.

espaguetis

espigas

[illegible][illegible]

Nombre _____ Fecha _____

1 ¿Cómo son? Observa y completa.



fuerte

calvo

delgado

Álvaro es y .



divertida

joven

vieja

Lorena es y .



ágil

valiente

rápido

Mario es y .

Nombre _____ Fecha _____

1 ¿Cómo son? Observa y completa.



fuerte calvo
delgado

Álvaro es

 y

.



divertida joven
vieja

Lorena es

 y

.



ágil valiente
rápido

Mario es

 y

.

Nombre _____ Fecha _____

1 Completa con ll o ñ y copia.



avero



se al



ceri a




pi ata



horqui a

2 ¿Qué hay en el gallinero? Observa y escribe.



cinco

una

un

3 Completa con el nombre de la fruta.

El avellano da



El naranjo



El castaño




Nombre _____ Fecha _____

1 Completa con ll o ñ y copia.

averopiñataceriaseñal

2 ¿Qué hay en el gallinero? Observa y escribe.

cincounaun

3 Completa con el nombre de la fruta.


El avellanodaEl castaño

Nombre _____ Fecha _____

1 Lee, observa y copia donde corresponda.

Prohibido acampar.

Prohibido beber.





2 Completa.

exigencias exigir exigente

Mi amigo Pruden es muy

No hace otra cosa que

¡Vaya

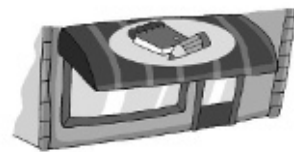
 que tiene!

3 Escribe palabras de la misma familia.





paperera



Nombre _____ Fecha _____

1 Observa, completa y copia.



acampar

beber

Prohibido

AMPLIACIÓN

2 Completa.

exigencias exigir
exigente

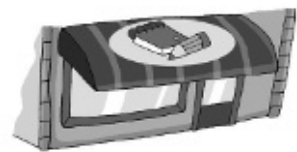


Mi amigo Pruden es
muy _____.

No hace otra cosa que _____.

¡Vaya _____ que tiene!

3 Escribe palabras de la misma familia.



napelera

Nombre _____ Fecha _____

1 ¿Qué es? Escribe.

Parte blanquecina
que rodea la yema
del huevo.



| |
|--|
| |
| |
| |

2 Forma oraciones.

Carlota

Gloria

cuenta

un secreto.

sus cromos.

| |
|--|
| |
| |
| |

| |
|--|
| |
| |
| |

3 Escribe una oración con cada palabra.

brillante

crujiente

blando

| |
|--|
| |
| |
| |

| |
|--|
| |
| |
| |

| |
|--|
| |
| |
| |

Nombre _____

Fecha _____

1 ¿Qué es? Escribe.

Parte blanquecina
que rodea la yema
del huevo.

[illegible]

2 Forma oraciones.

Carlota
Gloria

cuenta

un secreto.
sus cromos.

[illegible][illegible]

3 Escribe una oración con cada palabra.

crujiente


brillante

blando

[illegible][illegible][illegible]

Nombre _____ Fecha _____

1 ¿Dónde duerme cada uno? Completa.



cuadra



madriguera

El *potro* duerme en la _____

El *conejo* _____

2 ¿Qué hacen? Observa y escribe.

Gertrudis _____

Fermín _____



3 Lee y aprende. Después, contesta.



Doña Trico Tricotosa
tricotaba sin parar
con su triqui, triqui, traque,
con su triqui, triqui, tra.

¿Qué has aprendido?

una adivinanza

un trabalenguas

He *aprendido* _____

Nombre _____ Fecha _____

1 ¿Dónde está cada uno? Completa.



cuadra




madriguera

El potrero está en la

El conejo

2 ¿Qué hace? Observa y escribe.



Fermin

3 Lee y aprende. Después, contesta.

Doña Trico Tricotosa
tricotaba sin parar
con su triqui, triqui, traque,
con su triqui, triqui, tra.

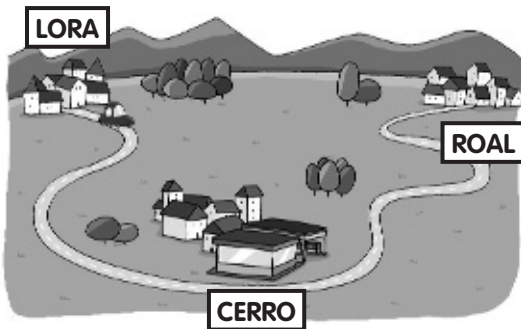


¿Este texto es una adivinanza o un trabalenguas?

Es

Nombre _____ Fecha _____

1 Observa el viaje que hicieron Paula y sus padres y completa.




- Por la mañana, Paula y sus padres salieron de

| |
|--|
| |
| |
| |



- Al mediodía, pararon a comer en

| |
|--|
| |
| |
| |



- Por la tarde, llegaron a

| |
|--|
| |
| |
| |

Allí, visitaron a sus tíos.

2 Escribe el viaje que hicieron Paula y sus padres.


| |
|--|
| |
| |
| |

| |
|--|
| |
| |
| |


| |
|--|
| |
| |
| |

Fecha _____


1 Observa el viaje que hicieron Paula y sus padres y completa.



- [illegible]



- [illegible]



- [illegible]

2 Escribe el viaje que hicieron Paula y sus padres.

[illegible]

Nombre _____ Fecha _____

1 Completa.

mayor

dromedario

Argentina

guagua

mayor

explorador

Mi tío Amador

Mi tío Amador

fue un gran _____.

Estuvo en China

y también en _____.

Viajó a El Cairo

en un _____,

y a Managua

en una _____.



¡Como mi tío Amador

seré de _____!

Nombre _____ Fecha _____

1 Completa.

mayor dromedario Argentina
guagua mayor explorador

Mi tío Amador

Mi tío Amador

[illegible]


Estuvo en China

[illegible]

Viajó a El Cairo

[illegible]

y a Managua

[illegible]

i Como mi tío Amador

[illegible]

Nombre _____ Fecha _____

1 Observa cómo se hace y escribe.

AMPLIACIÓN

1



Rellenar de plastilina

2



Recortar una vela de papel

3



Formar la vela

4



Clavar el palillo

Primero,

Después,

Luego,

Al final,

Nombre _____ Fecha _____

1 Observa cómo se hace y escribe.

1



Rellenar de plastilina

2



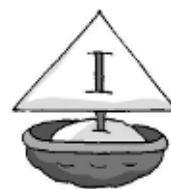
Recortar una vela de papel

3



Formar la vela

4



Clavar el palillo

Primera,

Después,

Luego,

Al final,

Nombre _____ Fecha _____

- 1 ¿Cómo es el duende Silvestre? ¿Cómo va vestido? Observa y escribe.



Silvestre es _____

- 2 ¿Qué vende el hombre? Observa y completa.

El hombre _____



- 3 Escribe lo contrario. Debes utilizar una palabra con mb.



El perro está al sol.



Nombre _____ Fecha _____

- 1 ¿Cómo es el duende Silvestre? ¿Cómo va vestido? Observa y escribe.



Silvestre es

AMPLIACIÓN

- 2 ¿Qué vende el hombre? Observa y completa.

El hombre



- 3 Escribe lo contrario. Debes utilizar una palabra con mb.

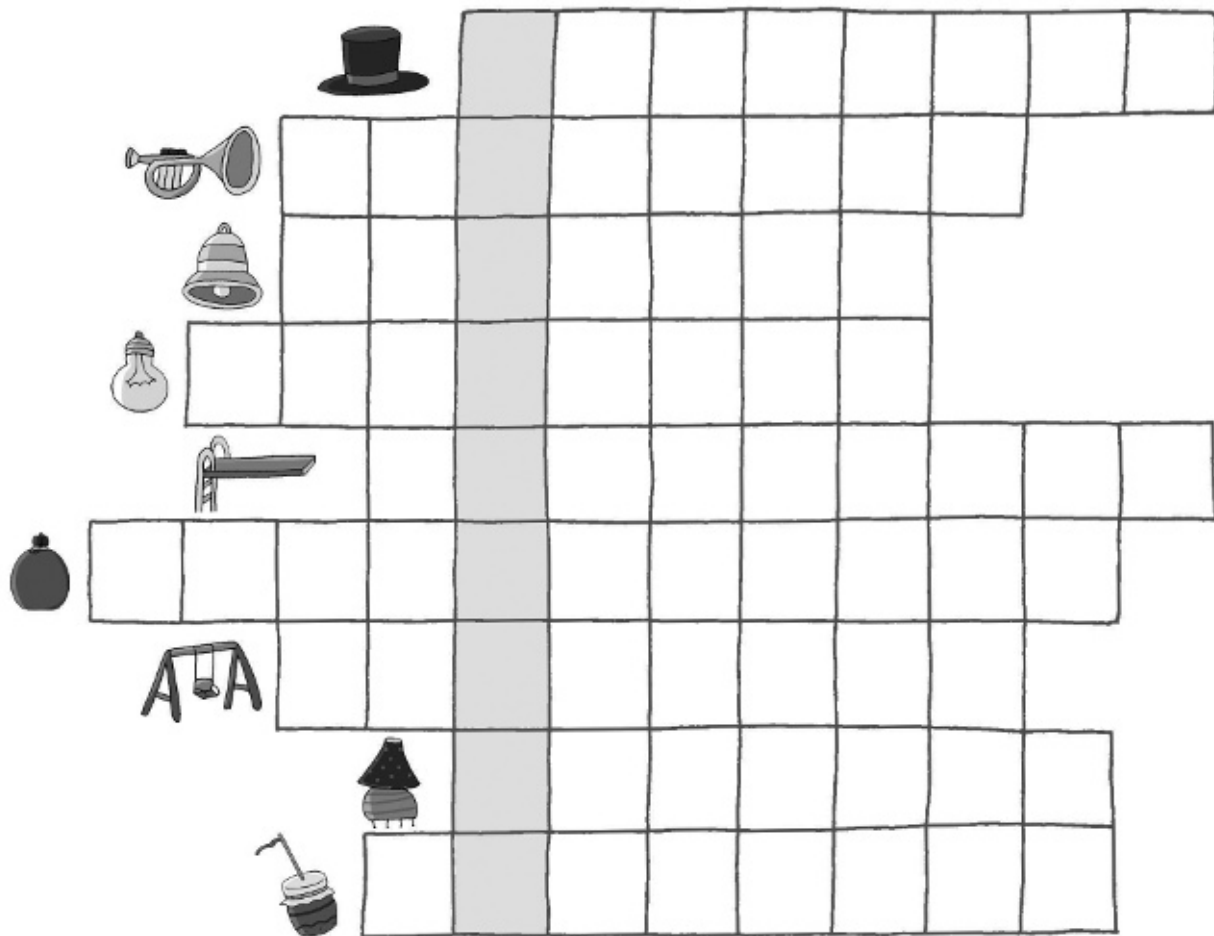


El perro
está al sol.



Nombre _____ Fecha _____

1 Completa el crucigrama.

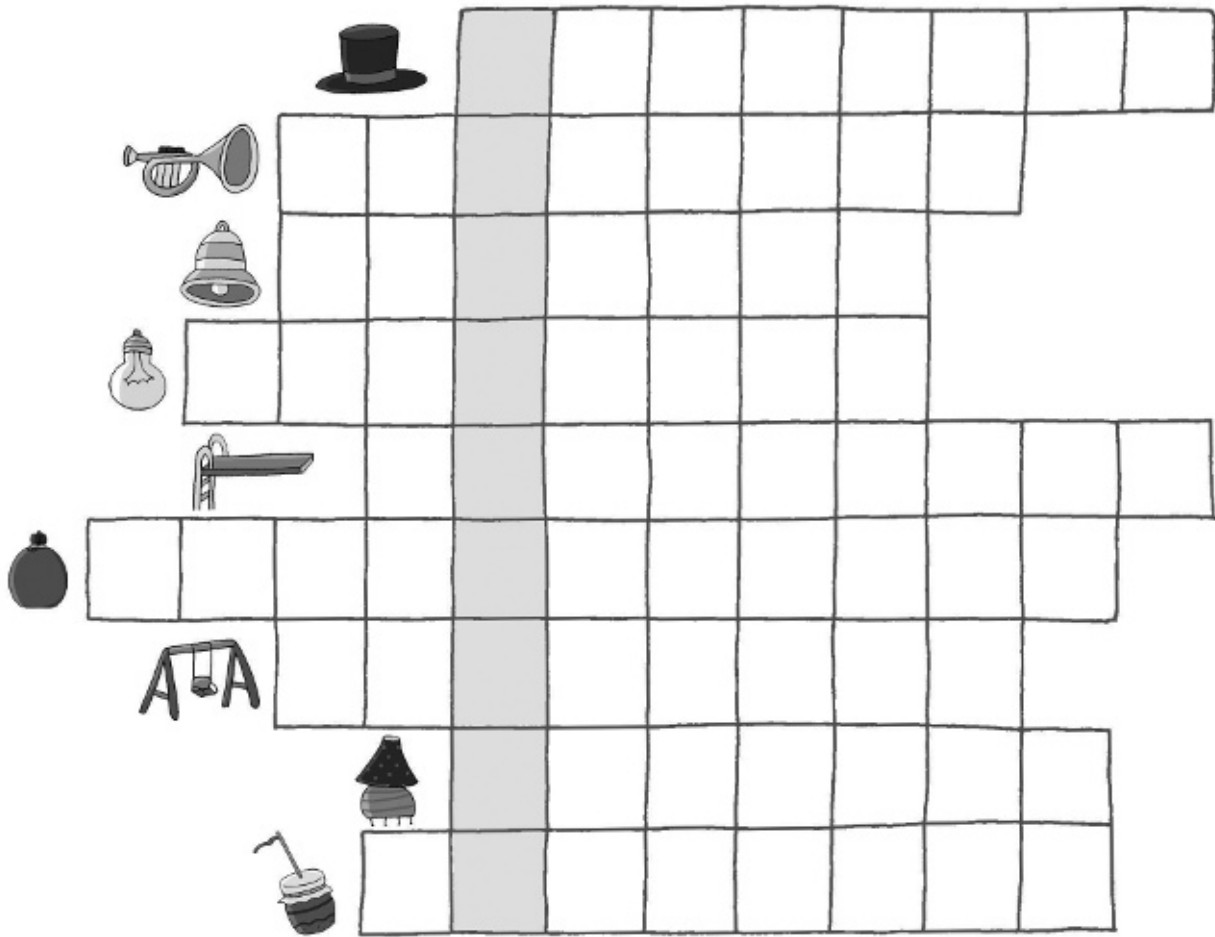


2 ¿Cómo se llama el objeto que se parece al paraguas pero que utilizamos para protegernos del sol?



Nombre _____ Fecha _____

1 Completa el crucigrama.



2 ¿Cómo se llama el objeto que se parece al paraguas pero que utilizamos para protegernos del sol?

[illegible]

UNIDAD 1

Ficha 1: Las vocales

- 1. e → E; a → A; i → I; u → U; o → O.
- 2. **pera**; **tiburón**; **buzo**.
- 3. Compruebe que escriben entre cada par de dibujos la letra y.

UNIDAD 2

Ficha 2: Letra p

- 1. papá, Pepa, Pepe.
- 2. pipa, pie, pupa.
- 3. Epi oía a papá. → segundo dibujo.
Epi aúpa a Pipo. → primer dibujo.

Ficha 3: Letra m

- 1. mamá, mimo, momia.
- 2. Gato → miao.
Vaca → mu u u.
- 3. Mi mamá me mima.
(En cuadrícula:
Mamá me mima.)
Amo a mi mamá.

Ficha 4: Letra l

- 1. polo, pila, lupa.
- 2. la → pala.
al → alma.
lo → lomo.
ol → olmo.
- 3. Amelia lee y lee. → segundo dibujo.
Pili lía el papel. → primer dibujo.

UNIDAD 3

Ficha 5: Letra s

- 1. la suma, las sumas.
la isla, las islas.
- 2. mesa, mesa.
aspas, **aspas**.
- 3. Luis asea al oso.

Ficha 6: Letra t

- 1. pato, topo, tapa.
- 2. lata, maleta, tomate.

- 3. Mateo toma tila.
Maite toma té.

Ficha 7: Letra d

- 1. dedo, medias, tolo, pomada.
(En cuadrícula: dedo, tolo, medias.)
- 2. La dama y su **diadema**.
El soldado y su **espada**.

UNIDAD 4

Ficha 8: Letra n

- 1. león, dominó, peine, puente.
- 2. Natalia **nada**.
Antonio **anda**.
Diana **patina**.

Ficha 9: Letra f

- 1. sofá, estufa, foto, teléfono.
- 2. Filomeno es un **fantasma**.
Faustino es un **elefante**.
Fino y Fidel son **delfines**.

Ficha 10: Letra r

- 1. rama, reina, rosa.
gorro, parra, torre.
- 2. Primer dibujo → El perro de Rosalía.
Segundo dibujo → La ropa de la reina.
Tercer dibujo → El remolino del río.

UNIDAD 5

Ficha 11: Letra h

- 1. **HOSTAL** OSLO.
HELADOS ELSA.
ALMOHADAS ADÁN.
- 2. Eloy ha ido al **hospital**.
Después ha ido al **hotel**.

Ficha 12: Letras c y qu

- 1. **corro**, **cuento**, **cadena**,
quiosco, **raqueta**.
- 2. Primer dibujo → Las focas pescan.
Segundo dibujo → El caimán come.
Tercer dibujo → Los cucos cantan.

Ficha 13: Letra g

1. Al gato le gustan **las golosinas**.
(En cuadrícula: El gato toma **golosinas**.)
2. Hay una guitarra rota.
Hay un águila real.
Hay unos guantes de lana.

UNIDAD 6**Ficha 14: Letra r**

1. periquito, canguro, mariposa, caracol, canario, orangután, mariquita, sirena, loro.
(En cuadrícula: mariquita, canguro, mariposa, caracol, orangután, loro, periquito.)
2. **orquesta**, **tesoro**, **corona**, **ordenador**.
(En cuadrícula: **orquesta**, **tesoro**, **ordenador**, **corona**.)

Ficha 15: Letra b

1. Berta busca sus **botas**.
Fabio besa a su **abuelo**.
Isabel bebe un **batido**.
2. Bernabé tiene bigote.

Ficha 16: Letra v

1. Uvas, pavo, vela, veleta, nueve.
2. Valeria **visitó** una cueva.
Luego **volvió** a su casa.

Ficha 17: Letras z y c

1. za, zo, zu → lazo, azul, zapatos, carroza.
ce, ci → Cenicienta, apareció, palacio.
2. César **hace la cama**.
Lucía **hace un zumo**.
Celia **hace una tostada**.

UNIDAD 7**Ficha 18: Letras j y g**

1. tijeras, jabalí, jirafa, hoja, judías, ojo.

2. je, ji → tejido, pajita, garaje.
ge, gi → girar, mágico, genial.
(En cuadrícula: je, ji → jefe, garaje, tejido.
ge, gi → giro, mágico, genial.)
3. Jorge **dibuja un girasol**.

Ficha 19: Letra ll

1. ballena, bocadillo, silla, gallina, ardilla, castillo.
(En cuadrícula: ballena, silla, gallina, castillo.)
2. Es una **calle** de la ciudad.
Es una **tortilla** de patatas.
Es un **anillo** de oro.
(En cuadrícula:
Es una **calle** de la ciudad.
Es una **tortilla** de patatas.
Es una **huella** de elefante.
Es un **anillo** de oro.)
3. El caballo llega a la meta.

Ficha 20: Letra ñ

1. El niño tiene una **caña**.
2. El **leñador** va a su **cabaña**.
La **cabaña** está en la **montaña**.
(En cuadrícula: La **cabaña** del **leñador** está en la **montaña**.)
3. Respuesta libre (R. L.).

Ficha 21: Letra y

1. BAYETA, YATE.
(En cuadrícula no se incluye esta actividad.)
2. hoyito, yudoca, yogur, yema, joya.
3. Yo, yo me subo.
Yo, yo me bajo.
Solución: Es el yoyó.

Ficha 22: Letra ch

1. leche, ficha, cuchillo, chupete, chorro.
2. Nacho, coche, muchos, noche, marcha, China.
3. R. L.

UNIDAD 8

Ficha 23: Letras *x, k, w*

1. El topo **excava** sus túneles.
(En cuadrícula: El topo **excava** el túnel.)
Álex **extiende** el mantel.
2. Walter vende kiwis exquisitos.
(En cuadrícula: Willy vende kiwis.)
Katia es una excelente karateca.
(En cuadrícula: Katia es karateca).

Ficha 24: Grupos *pr y pl*

1. Un **precipicio** en la sierra.
Un **presentador** de circo.
Un **platillo** volante.
(En cuadrícula no se ha incluido este grupo nominal.)
2. **perfume**, **precio**, **perchero**,
manopla, **playa**, **palmada**.
(En cuadrícula: **precio**, **perchero**,
playa, **palmada**.)

UNIDAD 9

Ficha 25: Grupos *br y bl*

1. **tambor**, **brocha**,
tabla, **baldosas**.
2. Este enanito es muy barbudo.
Esta sopa es muy sabrosa.
Este cojín es muy blando.

Ficha 26: Grupos *cr y cl*

1. Primer dibujo → Las crines del caballo.
Segundo dibujo → La cresta del gallo.
2. **Clara** va a **clase** en **bicicleta**.
(En cuadrícula:
Clara monta en **bicicleta**.)
3. **corbata**, **micrófono**, **cordón**,
caldo, **chancla**, **clavo**.
(En cuadrícula: **corbata**, **cromos**,
microondas, **cordón**).

UNIDAD 10

Ficha 27: Grupos *gr y gl*

1. Primer dibujo → Engracia es agricultora.
Segundo dibujo → Griselda es granjera.
(En cuadrícula:
Griselda es granjera.
Engracia es agricultora.)
2. El relojero arregla el despertador.
(En cuadrícula:
El relojero arregla el reloj.)
El zapatero arregla las botas.
3. granizada, grapadora, gracias.
(En cuadrícula: granizada, gracias.)

Ficha 28: Grupos *fr y fl*

1. La **flautista** toca la **flauta**.
La **florista** vende **flores**.
(En cuadrícula:
La flautista toca la **flauta**.
La florista vende **flores**.)
2. **Flora** se toma un **flan**.
Froilán se toma un **refresco**.
3. **flamenco**, **falda**.

Ficha 29: Grupos *tr y dr*

1. Primer dibujo → El traje de Andrea.
Segundo dibujo → El edredón de Pedro.
2. El canario **trina**.
El perro **ladra**.
El caballo **trota**.
El mono **trepa**.
3. **cuatro**, **catorce**.

UNIDAD 11

Ficha 30: Palabras con *r*

1. pirata, girasol, sirena,
turrón, regla, pizarra.
2. perra, corro, carreta, cerro.

UNIDAD 12**Ficha 31: La diéresis**

1. **higuera**, **hoguera**,
cigüeña, **paragüero**,
guiñol, **guitarra**,
pingüino, **piragüista**.
2. güe → **cigüeña**, **paragüero**.
güi → **pingüino**, **piragüista**.
3. Águeda monta en **piragua**.
Águeda es **piragüista**.

UNIDAD 13**Ficha 32: Palabras con mayúscula**

1. Nombres de persona → Blanca,
Rosa, Juana.
Nombres de lugares → Conil,
Cádiz.
2. **María**, **Fernando**, **Jaime**.
3. R. L.

UNIDAD 14**Ficha 33: Palabras con mb**

1. legumbres, fiambre, hambre.
2. El agricultor **siembra** el trigo.
La bombilla **alumbra** la sala.
3. bombero, ambulancia.

UNIDAD 15**Ficha 34: Palabras con mp**

1. chimpancé, trompeta, campeón.
2. La tenista **empató el partido**.
La limpiadora **limpió la rampa**.
(En cuadrícula: La tenista **empató**
el partido.)
3. **ciempiés**, **imperdible**,
trampa, **campaña**.
(En cuadrícula: **trampa**, **imperdible**,
ciempiés, **campaña**.)

UNIDAD 1**Ficha 1**

1. Horizontales: ESPEJO, UÑA.
Verticales: ISLA, OREJA, ARCO.
2. **dedo, tele, vela, foca.**
3. R. L.

UNIDAD 2**Ficha 2**

1. lupa, paloma, mapa, pamela,
lapa, papel.

UNIDAD 3**Ficha 3**

1. TÉ, TOS, MAPA, SALSA,
MEDUSA, DÁLMATA.
2. 1. Susi saltó la tapia.
2. Y... ¡ay! Se lastimó el pie.
3. Su papá le puso pomada.
(En cuadrícula: Papá le puso
pomada.)

UNIDAD 4**Ficha 4**

1. Primer dibujo → Un enano
enfadado.
Segundo dibujo → Un enano
sonriente.
2. **moto, fuente, rata, mopa.**
3. Rosa Rosales partió una rosa.

UNIDAD 5**Ficha 5**

1. R. L.
2. saquito, foquita, barquita.
3. R. L.

UNIDAD 6**Ficha 6**

1. Álvaro es **calvo** y **fuerte**.
Lorena es **divertida** y **joven**.
Mario es **ágil** y **rápido**.

UNIDAD 7**Ficha 7**

1. **llavero, señal, cerilla, piñata, horquilla.**
(En cuadrícula: **llavero, piñata,**
cerilla, señal.)
2. cinco pollitos, una gallina, un gallo.
3. El **avellano da avellanas.**
El **naranja da naranjas.**
(En cuadrícula no se incluye esta
oración.)
El **castaño da castañas.**

UNIDAD 8**Ficha 8**

1. Primer dibujo → Prohibido beber.
Segundo dibujo → Prohibido acampar.
(En cuadrícula solo: Prohibido **beber.**)
2. Mi amigo Pruden es muy **exigente.**
No hace otra cosa que **exigir.**
¡Vaya **exigencias** que tiene!
3. papel, papelera, papelería.

UNIDAD 9**Ficha 9**

1. Clara.
2. Respuesta modelo (R. M.).
Carlota cuenta sus cromos.
Gloria cuenta un secreto.
3. R. L.

UNIDAD 10**Ficha 10**

1. El **potro duerme** en la **cuadra.**
El **conejo duerme en la madriguera.**
(En cuadrícula:
El **potro está** en la **cuadra.**
El **conejo está en la madriguera.**)
2. Gertrudis fríe pescado.
Fermín friega los platos.
(En cuadrícula solo:
Fermín friega los platos.)
3. Un trabalenguas.

UNIDAD 11**Ficha 11**

1. Por la mañana, Paula y sus padres salieron de **Lora**.
Al mediodía, pararon a comer en **Cerro**.
Por la tarde, llegaron a **Roal**. Allí visitaron a sus tíos.
(En cuadrícula: Por la tarde, llegaron a **Roal** y vieron a sus tíos.)
2. R. L.

UNIDAD 12**Ficha 12**

1. Mi tío Amador fue un gran **explorador**.
Estuvo en China y también en **Argentina**.
Viajó a El Cairo en un **dromedario**, y a Managua en una **guagua**.
¡Como mi tío Amador seré de **mayor**!

UNIDAD 13**Ficha 13**

1. R. L.

UNIDAD 14**Ficha 14**

1. R. M. Silvestre es un duende pequeño y gordito. Tiene barba, una enorme nariz y unas orejas puntiagudas. Silvestre lleva un gorro con un cascabel, una chaqueta con cinturón, un pantalón de rayas y unas botas.
2. R. M. El hombre vende sombreros y sombrillas.
3. El perro está a la **sombra**.

UNIDAD 15**Ficha 15**

1. sombrero
trompeta
campana
bombilla
trampolín
cantimplora
columpio
lámpara
zambomba.
En la vertical, sombreada, aparece la palabra *sombrilla*.
2. Sombrilla.

| |
|--|
| |
| |
| |

| |
|--|
| |
| |
| |

| |
|--|
| |
| |
| |

| |
|--|
| |
| |
| |

| |
|--|
| |
| |
| |

| |
|--|
| |
| |
| |

| |
|--|
| |
| |
| |

| |
|--|
| |
| |
| |

| |
|--|
| |
| |
| |

| |
|--|
| |
| |
| |

| |
|--|
| |
| |
| |

| |
|--|
| |
| |
| |

| |
|--|
| |
| |
| |

| |
|--|
| |
| |
| |

| |
|--|
| |
| |
| |

| |
|--|
| |
| |
| |

| |
|--|
| |
| |
| |

| |
|--|
| |
| |
| |

| |
|--|
| |
| |
| |

| |
|--|
| |
| |
| |

| |
|--|
| |
| |
| |

| |
|--|
| |
| |
| |

| |
|--|
| |
| |
| |

| |
|--|
| |
| |
| |

| |
|--|
| |
| |
| |

| |
|--|
| |
| |
| |

| |
|--|
| |
| |
| |

| |
|--|
| |
| |
| |

