

2º PRIMARIA 2ª QUINCENA SEPTIEMBRE		ACTIVIDADES INTEGRADAS EN LENGUA.	Descarga ayuda 1 y ayuda 2 . Código boquitas .	PADLET ACTIVIDADES 1
20 LUNES	MARTES 21 Y 28	MIÉRCOLES 22 Y 29	JUEVES 23 Y 30	VIERNES 24
	<p>1. Palabras encadenadas</p> <p>Descargar:</p> <ul style="list-style-type: none"> • Descargar 1 • Descargar 2 • Descargar 3 • Descargar 4 • Descargar 5 <p>On line:</p> <ul style="list-style-type: none"> • Juego 1 • Juego 2 • Juego 3 • Juego 4 • Juego 5 <p>2. Rimas: Palabras que riman</p> <p>Descargar</p> <ul style="list-style-type: none"> • Juego 1: Palabras que riman. Buscamos rimas <p>On line:</p> <ul style="list-style-type: none"> • Juego 1: Buscamos rimas • Juego: crucero de rimas 	<p>1. Emparejar sílabas iniciales</p> <p>Descargar:</p> <ul style="list-style-type: none"> • Descargar 1 (sílabas directas) • Descargar 2 (sílabas directas) • Descargar 3 (sílabas inversas) <p>On line:</p> <ul style="list-style-type: none"> • Juego 1 (sílabas directas) • Juego 2 (sílabas directas) • Juego 3 (sílabas inversas) <p>Fichas para imprimir</p> <ul style="list-style-type: none"> • Empieza igual 1 • Empieza igual 2 • Empieza igual 3 	<p>1. Palabras encadenadas</p> <p>Descargar:</p> <ul style="list-style-type: none"> • Descargar 1 • Descargar 2 • Descargar 3 • Descargar 4 • Descargar 5 <p>On line:</p> <ul style="list-style-type: none"> • Juego 1 • Juego 2 • Juego 3 • Juego 4 • Juego 5 <p>2. Rimas</p> <p>Descargar</p> <ul style="list-style-type: none"> • Juego 1: Palabras que riman. Buscamos rimas <p>On line:</p> <ul style="list-style-type: none"> • Juego 1: Buscamos rimas • Juego: crucero de rimas 	<p>1. Emparejar sílabas iniciales</p> <p>Descargar:</p> <ul style="list-style-type: none"> • Descargar 1 (sílabas directas) • Descargar 2 (sílabas directas) • Descargar 3 (sílabas inversas) <p>On line:</p> <ul style="list-style-type: none"> • Juego 1 (sílabas directas) • Juego 2 (sílabas directas) • Juego 3 (sílabas inversas) <p>Fichas para imprimir</p> <ul style="list-style-type: none"> • Empieza igual 1 • Empieza igual 2 • Empieza igual 3

LUNES 4	MARTES 5	MIÉRCOLES 6 y 13	JUEVES 7 y 14	VIERNES 8 y 15
<p>1. Asociaciones lógicas (explicando oralmente por qué)</p> <p>Descargar y On line:</p> <ul style="list-style-type: none"> • Genially 1 y para Descargar • Genially 2 y para Descargar • On line 1 • On line 2 • On line 3 • On line 4 • On line 5 • On line 6 • On line 7 • On line 8 <p>2. Discrimina sílabas: ch / ll</p> <p>Descargar:</p> <ul style="list-style-type: none"> • Discrimina sílabas CH/LL 1 • Discrimina sílabas CH/LL 2 <p>On line:</p> <ul style="list-style-type: none"> • Discrimina sílabas CH/LL 1 • Discrimina sílabas CH/LL 2 	<p>1. Discrimina fonemas: ch / ll</p> <p>Descargar:</p> <ul style="list-style-type: none"> • Discrimina fonemas CH/LL <p>On line:</p> <p>Discrimina fonemas CH/LL</p>	<p>1. Discrimina fonemas: ch / ñ</p> <p>Descargar:</p> <ul style="list-style-type: none"> • Discrimina fonemas CH/Ñ <p>On line:</p> <ul style="list-style-type: none"> • Discrimina fonemas CH/Ñ <p>2. Asociaciones lógicas (explicando oralmente por qué)</p> <p>Descargar y On line:</p> <ul style="list-style-type: none"> • Genially 1 y para Descargar • Genially 2 y para Descargar • On line 1 • On line 2 • On line 3 • On line 4 • On line 5 • On line 6 • On line 7 • On line 8 	<p>1. Memoria auditiva (repetir palabras en el mismo orden)</p> <p>Descargar:</p> <ul style="list-style-type: none"> • Memoria auditiva recuerda 3 elementos activ 1, activ 2, activ 3 y activ 4. • Memoria auditiva recuerda 4 elementos activ 1, activ 2, activ 3 y activ 4. • Memoria auditiva recuerda 5 elementos activ 1, activ 2, activ 3 y activ 4. <p>On line:</p> <ul style="list-style-type: none"> • M auditiva 3 elementos (activ 1) • M. auditiva 3 elementos (activ 2) • M.auditiva 3 elementos (activ 3) • M.auditiva 4 elementos (activ 1) • M.auditiva 4 elementos (activ 2) • M.auditiva 4 elementos (activ 3) • M. auditiva 4 elementos (activ 4) 	<p>1. Discrimina fonemas: ll / ñ</p> <p>Descargar:</p> <ul style="list-style-type: none"> • Discrimina fonemas LL/Ñ <p>On line:</p> <ul style="list-style-type: none"> • Discrimina fonemas LL/Ñ

LUNES 18 y 25	MARTES 19 y 26	MIÉRCOLES 20 y 27	JUEVES 21 y 28	VIERNES 22 y 29
<p>1. Cadenas semánticas (explicando oralmente por qué)</p> <p>Descargar</p> <ul style="list-style-type: none"> Cadenas semánticas 1 Cadenas semánticas 2 <p>On line:</p> <ul style="list-style-type: none"> Cadenas semánticas 1 Cadenas semánticas 2 <p>2. Discrimina sílabas: F / S</p> <p>Descargar:</p> <ul style="list-style-type: none"> Discrimina sílabas F/S 1 Discrimina sílabas F/S 2 <p>On line:</p> <ul style="list-style-type: none"> Discrimina sílabas F/S 1 Discrimina sílabas F/S 2 	<p>1. Discrimina sílabas: S/Z</p> <p>Descargar:</p> <ul style="list-style-type: none"> Discrimina sílabas S/Z 1 Discrimina sílabas S/Z 2 <p>On line:</p> <ul style="list-style-type: none"> Discrimina sílabas S/Z 1 Discrimina sílabas S/Z 2 <p>2. Ordena por tamaño</p> <p>On line:</p> <ul style="list-style-type: none"> Ejercicio 1 	<p>1. Adivina los animales (comprensión oral y escrita)</p> <p>Descargar:</p> <ul style="list-style-type: none"> Adivina los animales (nivel 1) Adivina los animales (nivel 2.1) Adivina los animales (nivel 2.2) Adivina los animales (nivel 3 lectura) <p>On line:</p> <ul style="list-style-type: none"> Adivina los animales (nivel 1) Adivina los animales (nivel 2.1) Adivina los animales (nivel 2.2.) Adivina los animales nivel 3 lectura <p>1. Discrimina sílabas: F/Z</p> <p>Descargar:</p> <ul style="list-style-type: none"> Discrimina sílabas F/Z 1 Discrimina sílabas F/Z 2 <p>On line:</p> <ul style="list-style-type: none"> Discrimina sílabas F/Z 1 Discrimina sílabas F/Z 2 	<p>1. Discrimina fonemas: F/Z</p> <p>Descargar:</p> <ul style="list-style-type: none"> Discrimina fonemas F/Z <p>On line:</p> <ul style="list-style-type: none"> Discrimina fonemas F/Z <p>2. Vocabulario animales lectura</p> <p>On line lectura:</p> <ul style="list-style-type: none"> Ejercicio 1 Ejercicio 2 Ejercicio 3 	<p>1. Comprensión oral y escrita</p> <p>On line:</p> <ul style="list-style-type: none"> Ejercicio 1 Ejercicio 2 Ejercicio 3 Ejercicio 4 (lectura) <p>2. Discrimina fonemas S/Z y F/S</p> <p>Descargar:</p> <ul style="list-style-type: none"> Discrimina fonemas S/Z Discrimina fonemas F/S <p>On line:</p> <ul style="list-style-type: none"> Discrimina fonemas S/Z Discrimina fonemas F/S

2º PRIMARIA 1ª QUINCENA NOVIEMBRE		ACTIVIDADES INTEGRADAS EN LENGUA.	Descarga ayuda 1 y ayuda 2 . Código boquitas.	PADLET ACTIVIDADES	4
LUNES 8	MARTES 2 y 9	MIÉRCOLES 3 y 10	JUEVES 4 y 11	VIERNES 5 y 12	
<p>1. Ordena frases (evitar uniones y separaciones)</p> <p>● Tras hacerlo oral lo podrían escribir</p> <p>Descargar: (ayuda2)</p> <ul style="list-style-type: none"> • Ordenar frases cocina <p>On line:</p> <p>Ordenar frases cocina</p> <p>1. Ordena sílabas: Nube de sílabas</p> <p>Descargar: (ayuda2)</p> <ul style="list-style-type: none"> • Nube de sílabas <p>On line:</p> <ul style="list-style-type: none"> • Nube de sílabas 	<p>1. Adivina la Casa (comprensión oral)</p> <p>Descargar: (ayuda)</p> <ul style="list-style-type: none"> • Adivina nivel 1 y nivel 2 <p>On line:</p> <ul style="list-style-type: none"> • Adivina nivel 1 y nivel 2 <p>2. Discrimina sílabas: p / b</p> <p>Descargar:</p> <ul style="list-style-type: none"> • Discrimina sílabas P/B 1 • Discrimina sílabas P/B 2 <p>On line:</p> <ul style="list-style-type: none"> • Discrimina sílabas P/B 1 • Discrimina sílabas P/B 2 	<p>2. Ordena frases (evitar uniones y separaciones)</p> <p>● Tras hacerlo oral lo podrían escribir</p> <p>Descargar:(ayuda)</p> <ul style="list-style-type: none"> • Ordenar frases mascotas <p>On line:</p> <ul style="list-style-type: none"> • Ordenar frases mascotas <p>2. Discrimina sílabas: p / b</p> <p>Descargar:</p> <ul style="list-style-type: none"> • Discrimina sílabas P/B 1 • Discrimina sílabas P/B 2 <p>On line:</p> <ul style="list-style-type: none"> • Discrimina sílabas P/B 1 • Discrimina sílabas P/B 2 	<p>1. Adivina la Casa (comprensión oral)</p> <p>Descargar: (ayuda)</p> <ul style="list-style-type: none"> • Adivina nivel 1 y nivel 2 <p>On line:</p> <ul style="list-style-type: none"> • Adivina nivel 1 y nivel 2 <p>2. Discrimina fonema: p / b</p> <p>Descargar:</p> <ul style="list-style-type: none"> • Discrimina fonema P/B/ <p>On line:</p> <ul style="list-style-type: none"> • Discrimina fonema P/B 	<p>1. Discrimina fonema: b y m 2</p> <p>Descargar:</p> <ul style="list-style-type: none"> • Discrimina fonema B/M <p>On line:</p> <ul style="list-style-type: none"> • Discrimina fonema B/M <p>1. Ordena sílabas: Nube de sílabas</p> <p>Descargar: (ayuda2)</p> <ul style="list-style-type: none"> • Nube de sílabas <p>On line:</p> <ul style="list-style-type: none"> • Nube de sílabas 	

2º PRIMARIA 2ª QUINCENA NOVIEMBRE		ACTIVIDADES INTEGRADAS EN LENGUA.		Descarga ayuda 1 y ayuda 2 . Código boquitas .		PADLET ACTIVIDADES		5	
LUNES 15, 22 y 29		MARTES 16, 23 y 30		MIÉRCOLES 17 y 24		JUEVES 18 y 25		VIERNES 19 y 26	
1. Ordena frases (evitar uniones y separaciones)  Tras hacerlo oral lo podrían escribir Descargar: (ayuda2) <ul style="list-style-type: none"> Ordenar frases mascotas On line: <ul style="list-style-type: none"> Ordenar frases mascotas 2. Palabras encadenadas Descargar: (ayuda) <ul style="list-style-type: none"> Descargar 6 Descargar 7 Descargar 8 Descargar 9 Descargar 10 On line: <ul style="list-style-type: none"> Juego 6 Juego 7 Juego 8 Juego 9 Juego 10 		1. Memoria auditiva: ¿Cuál he quitado? Descargar: (ayuda) <ul style="list-style-type: none"> Mem A. ¿Cuál he quitado 1? Mem A. ¿Cuál he quitado 2? Mem A. ¿Cuál he quitado 3? Mem A. ¿Cuál he quitado 4? 2. Relaciona y explica: expresión oral  Vídeo de ayuda  Lo importante es la explicación oral que den los niños/as Descargar: (ayuda2) <ul style="list-style-type: none"> Explica y relaciona On line: <ul style="list-style-type: none"> Explica y relaciona 		1. Ordena frases (evitar uniones y separaciones)  Tras hacerlo oral lo podrían escribir Descargar: (ayuda2) <ul style="list-style-type: none"> Ordenar frases mascotas On line: <ul style="list-style-type: none"> Ordenar frases mascotas 2. Discrimina sílabas: D / L Descargar: (ayuda) <ul style="list-style-type: none"> Discrimina sílabas D/L 1 Discrimina sílabas D/L 2 On line: <ul style="list-style-type: none"> Discrimina sílabas D/L 1 Discrimina sílabas D/L 2 		1. Memoria auditiva: ¿Cuál he quitado? Descargar: (ayuda) <ul style="list-style-type: none"> Mem A. ¿Cuál he quitado 1? Mem A. ¿Cuál he quitado 2? Mem A. ¿Cuál he quitado 3? Mem A. ¿Cuál he quitado 4? 2. Palabras encadenadas Descargar: (ayuda) <ul style="list-style-type: none"> Descargar 6 Descargar 7 Descargar 8 Descargar 9 Descargar 10 On line: <ul style="list-style-type: none"> Juego 6 Juego 7 Juego 8 Juego 9 Juego 10 		1. Relaciona y explica: expresión oral  Vídeo de ayuda  Lo importante es la explicación oral que los niños/as den Descargar: explica y relaciona On line: explica y relaciona 2. Discrimina sílabas: D / L Descargar: (ayuda) <ul style="list-style-type: none"> Discrimina sílabas D/L 1 Discrimina sílabas D/L 2 On line: <ul style="list-style-type: none"> Discrimina sílabas D/L 1 Discrimina sílabas D/L 2 	

LUNES 13 y 20

1. Ordena frases:
Navidad



● Tras hacerlo oral lo podrían escribir

● Descargar: [\(ayuda2\) Ordenar Navidad](#)

● On line: [Ordenar Navidad](#)

2. Omitir sílaba inicial:

Descargar:

- [Omitir sílaba inicial.](#)
- [Omitir sílaba final](#)

On line:

- [Omitir sílaba inicial.](#)
- [Omitir sílaba final](#)

3. Comprensión oral:
escucha y coloca Navidad

● Descargar: [Escucha Navidad](#)

● On line: [Escucha Navidad](#)



MARTES 14 y 21

1. Memoria auditiva:
Orden inverso

Descargar: [\(ayuda\)](#)

- 2 palabras [juego 1](#), [juego 2](#), [juego 3](#)
- 3 palabras [juego 1](#), [juego 2](#), [juego 3](#)
- 4 palabras [juego 1](#), [juego 2](#), [juego 3](#)

2. Buscamos sílaba común (nivel 1)

- Descargar: [Juego 1](#), [juego 2](#) y [juego 3](#).
- On line: [Juego 1](#), [juego 2](#) y [juego 3](#).

3. Inventa frases: Navidad

● Tras hacerlo oral lo podrían escribir



● Descargar: [Inventa Navidad](#)

● On line: [Inventa navidad](#)

MIÉRCOLES 1, 8 Y 15

1. Comprensión inferencial

- On line: [inferiláminas](#)

2. Buscamos sílaba común (nivel 1)

- Descargar: [Juego 1](#), [juego 2](#) y [juego 3](#).
- On line: [Juego 1](#), [juego 2](#) y [juego 3](#).

3. Ordena frases: Navidad

● Tras hacerlo oral lo podrían escribir



● Descargar: [\(ayuda2\) Ordenar Navidad](#)

● On line: [Ordenar Navidad](#)



JUEVES 2 , 9 Y 16

1. Memoria auditiva: Orden inverso

Descargar: [\(ayuda\)](#)

- 2 palabras [juego 1](#), [juego 2](#), [juego 3](#)
- 3 palabras [juego 1](#), [juego 2](#), [juego 3](#)
- 4 palabras [juego 1](#), [juego 2](#), [juego 3](#)

2. Omitir sílaba inicial:

Descargar:

- [Omitir sílaba inicial.](#)
- [Omitir sílaba final](#)

On line:

- [Omitir sílaba inicial.](#)
- [Omitir sílaba final](#)

3. Inventa frases: Navidad

● Tras hacerlo oral lo podrían escribir



Descargar: [Inventa Navidad](#)

On line: [Inventa navidad](#)

VIERNES 3 , 10 Y 17

1. Relaciona y explica:
expresión oral



[Vídeo de ayuda](#)

● Lo importante es la explicación oral que los niños/as den

Descargar: [explica y relaciona](#)

On line: [explica y relaciona](#)

2. Comprensión inferencial

- On line: [inferiláminas](#)


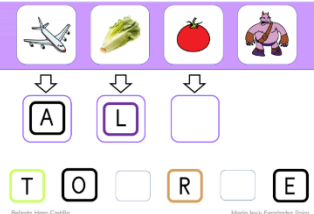

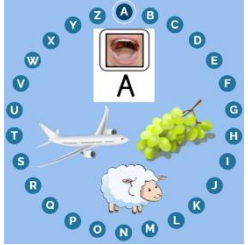
3. Comprensión oral:
escucha y coloca Navidad

● Descargar: [Escucha Navidad](#)

● On line: [Escucha Navidad](#)



2º PRIMARIA ENERO		ACTIVIDADES INTEGRADAS EN LENGUA.		Descarga ayuda 1 y ayuda 2 . Código boquitas.	PADLET ACTIVIDADES 7
LUNES 10, 17, 24, 31	MARTES 11, 18, 25	MIÉRCOLES 12, 19, 26	JUEVES 13, 20, 27	VIERNES 14, 21 Y 28	
<p>1. Buscamos sílaba común (nivel 1) (Este sería un repaso de diciembre)</p> <ul style="list-style-type: none"> • Descargar: Juego 1, juego 2 y juego 3. • On line: Juego 1, juego 2 y juego 3. <p>2. Buscamos sílaba común (nivel 2) (Este sería un repaso de diciembre)</p> <ul style="list-style-type: none"> • Descargar: Juego 1, juego 2 y juego 3. • On line: Juego 1, juego 2 y juego 3. 	<p>1. Adivina: la ropa 1 (Se podría hacer un juego cada día)</p> <p>Descargar: (ayuda2)</p> <ul style="list-style-type: none"> • Adivina Ropa1 • Adivina la Ropa 2 • Adivina la Ropa 3 <p>On line:</p> <ul style="list-style-type: none"> • Adivina la Ropa1 • Adivina la Ropa 2 • Adivina la Ropa 3 <p>2. Comprensión inferencial (Tendría que indicar los dibujos que se corresponden con el texto y explicar por qué)</p> <ul style="list-style-type: none"> • On line: <ul style="list-style-type: none"> - Asociaciones inferenciales - Clave de corrección 	<p>1. Memoria auditiva: ¿Cuál he añadido? Descargar:(ayuda)</p> <ul style="list-style-type: none"> • 2 palabras + 1 palabra: juego 1, juego 2, juego 3. • 3 palabras + 1 palabra juego 1, juego 2, juego 3. • 3 palabras + 1 palabra: juego 1, juego 2, juego 3. <p>2. Quita las letras que sobran</p> <p>Descargar:</p> <ul style="list-style-type: none"> - Quita letras 1 - Quita letras 2.1 y 2.2. - Quita letras 3.1. y 3.2. - Quita letras 4. <p>On line:</p> <ul style="list-style-type: none"> - Quita letras 1 - Quita letras 2.1. y 2.2. - Quita letras 3.1. y 3.2. - Quita letras 4. 	<p>1. Añadir fonema</p> <ul style="list-style-type: none"> • Descargar: inicial y final • On line: inicial y final <p>2. Buscamos sílaba común (nivel 1) (Este sería un repaso de diciembre)</p> <ul style="list-style-type: none"> • Descargar: Juego 1, juego 2 y juego 3. • On line: Juego 1, juego 2 y juego 3. <p>3. Buscamos sílaba común (nivel 2) (Este sería un repaso de diciembre)</p> <ul style="list-style-type: none"> • Descargar: Juego 1, juego 2 y juego 3. • On line: Juego 1, juego 2 y juego 3. 	<p>1. Memoria auditiva: ¿Cuál he añadido? Descargar:(ayuda)</p> <ul style="list-style-type: none"> • 2 palabras + 1 palabra: juego 1, juego 2, juego 3. • 3 palabras + 1 palabra juego 1, juego 2, juego 3. • 3 palabras + 1 palabra: juego 1, juego 2, juego 3. <p>2. Quita las letras que sobran</p> <p>Descargar:</p> <ul style="list-style-type: none"> - Quita letras 1 - Quita letras 2.1 y 2.2. - Quita letras 3.1. y 3.2. - Quita letras 4. <p>On line:</p> <ul style="list-style-type: none"> - Quita letras 1 - Quita letras 2.1. y 2.2. - Quita letras 3.1. y 3.2. - Quita letras 4. 	

2º PRIMARIA FEBRERO	ACTIVIDADES INTEGRADAS EN LENGUA.	Descarga ayuda 1 y ayuda 2 . Código boquitas .	PADLET ACTIVIDADES 8
VOCABULARIO Y COMPRENSIÓN ORAL	HABILIDADES FONOLÓGICAS, PRINCIPIO ALFABÉTICO Y PROCESO LECTOESCRITOR		ACTIVIDADES DE REPASO DE DISCRIMINACIÓN
<p>1. Encuentra el intruso</p> <ul style="list-style-type: none"> • On line y para descargar <p>2. Categorías</p> <ul style="list-style-type: none"> • Descargar: activ 1 y activ 2 • On line: activ 1 y activ 2 <p>3. Tareas de comprensión</p> <ul style="list-style-type: none"> • On line: activ1, activ 2 <p>4. Tablas semánticas</p> <ul style="list-style-type: none"> • On line: nivel 1 y nivel 2 • Descargar: nivel 1 y nivel 2  <p>IMPORTANTE: el objetivo es lenguaje oral han de nombrar y explicar. NO se trata de hacer la actividad VISUALMENTE</p>	<p>1. Ordena frases 4 y 5.</p> <ul style="list-style-type: none"> • Descargar: ordena 4 y ordena 5 • On line: ordena 4 y ordena5 <p>2. Buscamos sílaba común (nivel 3)</p> <ul style="list-style-type: none"> • Descargar: Juego 1, juego 2 y juego 3. • On line: Juego 1, juego 2 y juego 3 <p>3. Encuentra la palabra secreta</p>  <ul style="list-style-type: none"> • Descargar: Juego 1, juego 2 y juego 3. • On line: Juego 1, juego 2 y juego 3. <p>4. Ruleta de sílabas</p>  <ul style="list-style-type: none"> • on line y descargar 	<p>5. Omitir fonema inicial nivel 1</p> <ul style="list-style-type: none"> • Descargar: inicial1 inicial 2 • On line: inicial1 inicial 2 <p>6. Omitir fonema inicial nivel 2</p> <ul style="list-style-type: none"> • Descargar: inicial1 y inicial 2 • On line: inicial1 y inicial 2 <p>7. Omitir fonema final</p> <ul style="list-style-type: none"> • Descargar: final 1 y final2 • On line: final 1 y final2 <p>8. Pasa palabra</p> <ul style="list-style-type: none"> • On line: pasa palabra 	<p>1. Discriminar sílabas con N / L:</p> <ul style="list-style-type: none"> • Descargar 1, descargar 2 • On line 1 y on line 2 • Act 1 y acti 2 <p>2. Discriminar sílabas con T P:</p> <ul style="list-style-type: none"> • Descargar 1 y on line 1 • Descargar 2 y on line 2 <p>3. Discriminar sílabas con D / L:</p> <ul style="list-style-type: none"> • Descargar 1, descargar 2 • On line 1 y on line 2 <p>4. Discriminar sílabas con G/ J:</p> <ul style="list-style-type: none"> • Descarga 1 y descarga 2 • On line 1 y on line 2 <p>5. Discriminar sílabas con LL/ CH:</p> <ul style="list-style-type: none"> • Descarga 1 y descarga 2 • On line 1 y on line 2 <p>6. Discriminar sílabas con R/D:</p> <ul style="list-style-type: none"> • Descarga 1 y descarga 2 • On line 1 y on line 2

VOCABULARIO Y COMPRENSIÓN
ORAL

1. Palabras polisémicas

- [On line](#)  
- y [descargar](#) 


2. Inferencias y proyecciones.

Descargar:

[Act 1](#) y [act 2](#)

On line:

[Act 1](#) y [act 2](#)

 **IMPORTANTE:** la versión on line no funciona bien, mejor usar las flechas que aparecen al fondo cuando el niño/a elija la respuesta correcta.

3. Relaciona y explica: expresión oral

Lo importante es la explicación oral que los niños/as den



Descargar: [explica y relaciona](#)

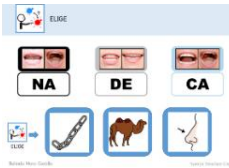
On line: [explica y relaciona](#)

HABILIDADES FONOLÓGICAS, PRINCIPIO ALFABÉTICO Y PROCESO
LECTOESCRITOR

1. Ordenar sílabas.

Descargar Nivel

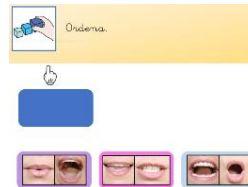
1: [Act 1](#), [act 2](#),
[act 3](#), [act 4](#), [act 5](#)
y [act 6](#)



On line Nivel 1: [Act 1](#), [act 2](#), [act 3](#),

Descargar Nivel

2: [Act 1](#), [act 2](#),
[act 3](#), [act 4](#), [act 5](#)
y [act 6](#)



On line Nivel 2: [Act 1](#), [act 2](#), [act 3](#),

2. Síntesis fonémica letras

- [On line](#)
y [descarga](#)



3. Ruleta de sílabas

 **Para trabajar con cualquier fonema/letra**

- [on line](#) y [descargar](#)



4. Sumamos sílabas iniciales.



Descarga:

[Act 1](#) y [act 2](#), [Act 3](#) y [act 4](#)

On line:

[Act 1](#) y [act 2](#), [Act 3](#) y [act 4](#)

5. Sumamos sílabas finales.



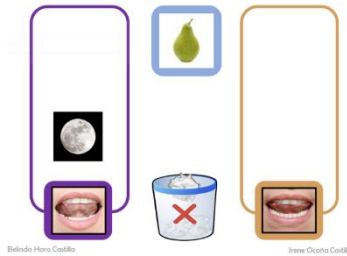
Descarga:

[Act 1](#) y [act 2](#) [Act 3](#) y [act 4](#)

On line:

[Act 1](#) y [act 2](#) [Act 3](#) y [act 4](#)

ACTIVIDADES DE REPASO DE
DISCRIMINACIÓN



1. Discrimina sílabas K-G

- Descargar: [K/G1](#) y [K/G2](#)
- On line: [K/G1](#) y [K/G2](#)

2. Discriminar sílabas con F/Z:

- [Descargar 1](#), [descargar 2](#)
- [On line 1](#) y [on line 2](#)

3. Discrimina fonemas RR-R LR

- Descargar: [RR/R](#), [D/R](#) y [L/R](#).
- On line: [RR/R](#), [D/R](#) y [L/R](#)

4. Discriminar sílabas con B/P:

- [Descarga 1](#) y [descarga 2](#)
- [On line 1](#) y [on line 2](#)

5. Discriminar sílabas con N / L:

- [Descargar 1](#), [descargar 2](#)
- [On line 1](#) y [on line 2](#)
- [Act 1](#) y [acti 2](#)

VOCABULARIO Y COMPRENSIÓN ORAL

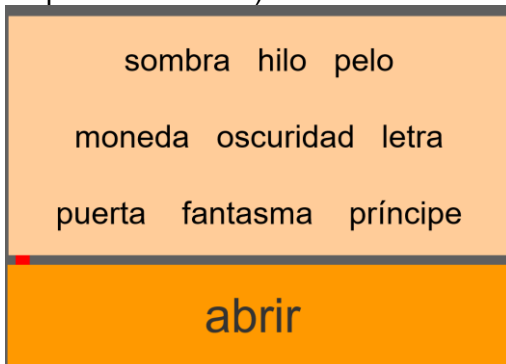
1. Definir

- [Descargar](#) (funciona con power point de Microsoft)
- [On line](#) (en esta versión no funciona completamente bien)



2. Asociados

- [Descargar](#) (funciona con power point de Microsoft)
- [On line](#) (en esta versión no funciona completamente bien)



HABILIDADES FONOLÓGICAS, PRINCIPIO ALFABÉTICO Y PROCESO LECTOESCRITOR

1. Ordenar letras

- Palabras con PLNSCH [descargar](#) y [on line](#).
- Palabras con T RR F D Ñ [descargar](#) y [on line](#).
- Palabras con N J G Z B/V [descargar](#) y [on line](#)
- Palabras con F N K L [descargar](#) y [on line](#).
- Palabras MSTC/Q LL/Y [descargar](#) y [on line](#)
- Palabras DPMRBV [descargar](#) y [on line](#)



2. Ruleta de sílabas

- Para trabajar con cualquier fonema/ [on line](#) y [descargar](#)



3. Ordenar palabras



- Actividad 1 [Descargar](#) y [on line](#)
- Actividad 2 [Descargar](#) y [on line](#)
- Actividad 3 [Descargar](#)
- Actividad 4 [Descargar](#)

ACTIVIDADES DE REPASO DE DISCRIMINACIÓN



1. Discrimina sílabas K-T

- [Descargar: K/T1](#) y [K/T2](#)
- [On line: K/T1](#) y [K/T2](#)

2. Discriminar sílabas con P/B:

- [Descargar 1](#), [descargar 2](#)
- [On line 1](#) y [on line 2](#)

3. Discrimina sílabas con S/Z

- [Descargar: S-Z 1](#) y [S-Z 2](#)
- [On line: S-Z 1](#) y [S-Z 2](#)

4. Discriminar sílabas con F/S:

- [Descarga 1](#) y [descarga 2](#)
- [On line 1](#) y [on line 2](#)

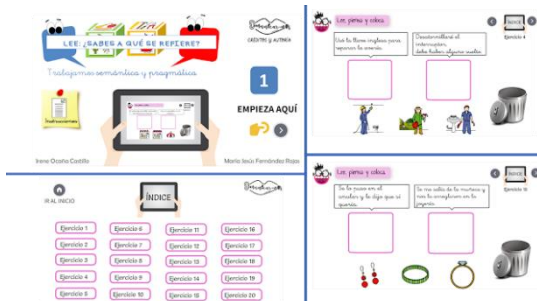
5. Discriminar sílabas con G / J:

- [Descargar 1](#), [descargar 2](#)
- [On line 1](#) y [on line 2](#)
- [Act 1](#) y [acti 2](#)

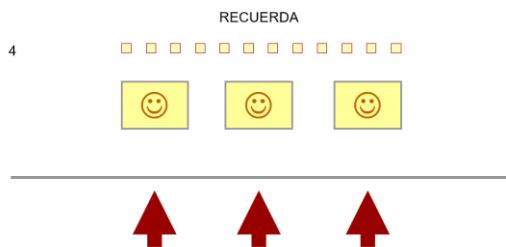
VOCABULARIO, MORFOSINTAXIS Y
COMPRESIÓN

1. Lee sabes a qué se refiere

- [Descargar](#)
- [On line](#)



2. Ordenar, recordar y asociar



La tía Manuela come pan con tomate.

- [Descargar 1](#), [descargar 2](#) y [descargar 3](#)

(funciona con power point de Microsoft)

HABILIDADES FONOLÓGICAS, PRINCIPIO ALFABÉTICO Y PROCESO
LECTOESCRITOR

1. Quita las letras que sobran

- Palabras monosílabas [descarga](#) y [on line](#)
- Palabras de 4 letras [descarga 1](#), [descarga 2](#) y [on line 1](#), [on line 2](#).
- Palabras de 6 letras [descarga 1](#), [descarga 2](#) y [on line 1](#) y [on line 2](#)
- Palabras de 8 letras [descargar](#) y [online](#)



2. Ruleta de sílabas

- Para trabajar con cualquier fonema/

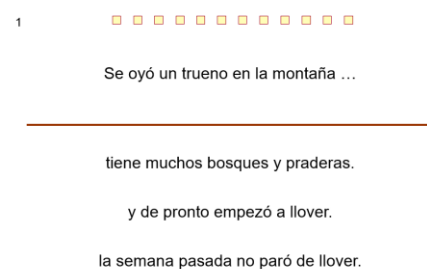
[on line](#)
y [descargar](#)



3. Frases cortadas

[Descargar 1](#) y [descargar 2](#)

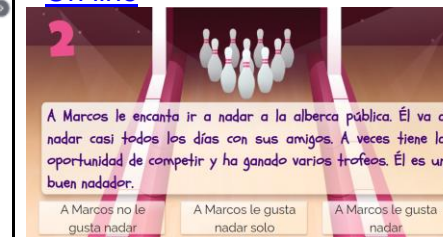
(funciona con power point de Microsoft)



COMPRESIÓN LECTORA Y
EXPRESIÓN ORAL

1. Detectar la idea principal

- [On line](#)



2. Relaciona y explica: expresión oral [Vídeo de ayuda](#)

- Lo importante es la explicación oral que los niños/as den



Descargar: [explica y relaciona](#)

On line: [explica y relaciona](#)

También puedes encontrarlas haciendo
[click aquí](#)

Rosario Porcel Bueno



[Blog Siembra Estrellas](#)

Belinda Haro Castilla

