

TUTORIAL LYRICSTRAINING

1. Seguir el enlace del blog o poner en el buscador lyrics training. Aparecerá la siguiente imagen.



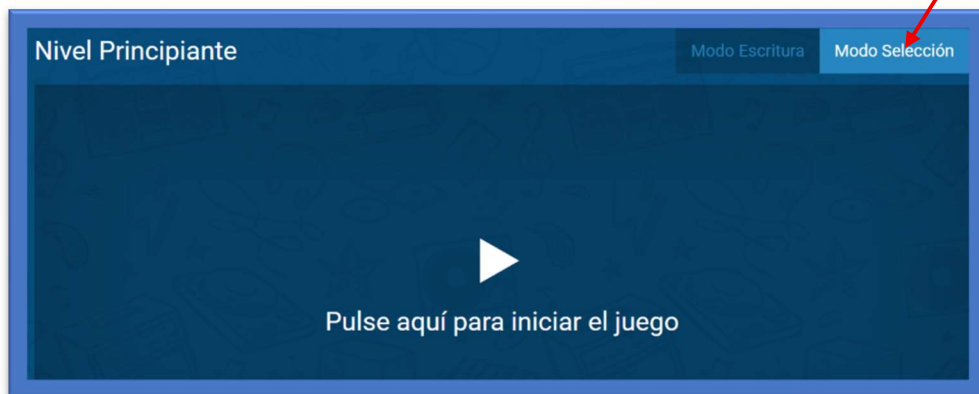
2. Poner el cursor en Buscar y escribir el nombre del cantante o el nombre de la canción con la que quieren trabajar.



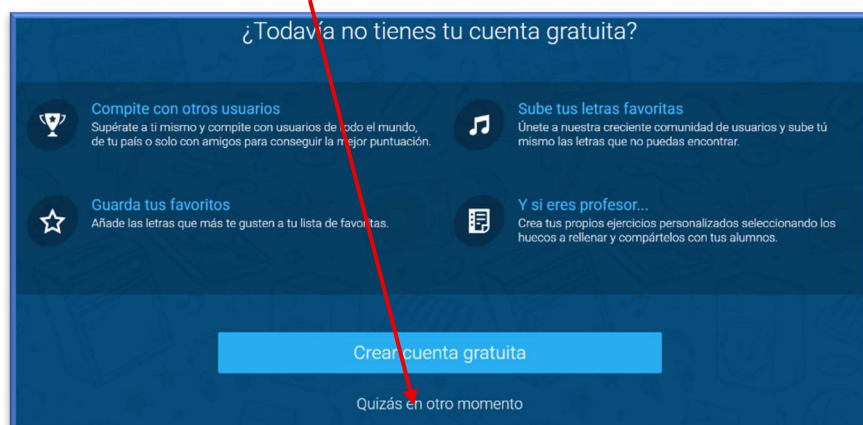
3. Para empezar las primeras veces poner el modo principiante... Si alguien se atreve puede poner alguno más difícil.



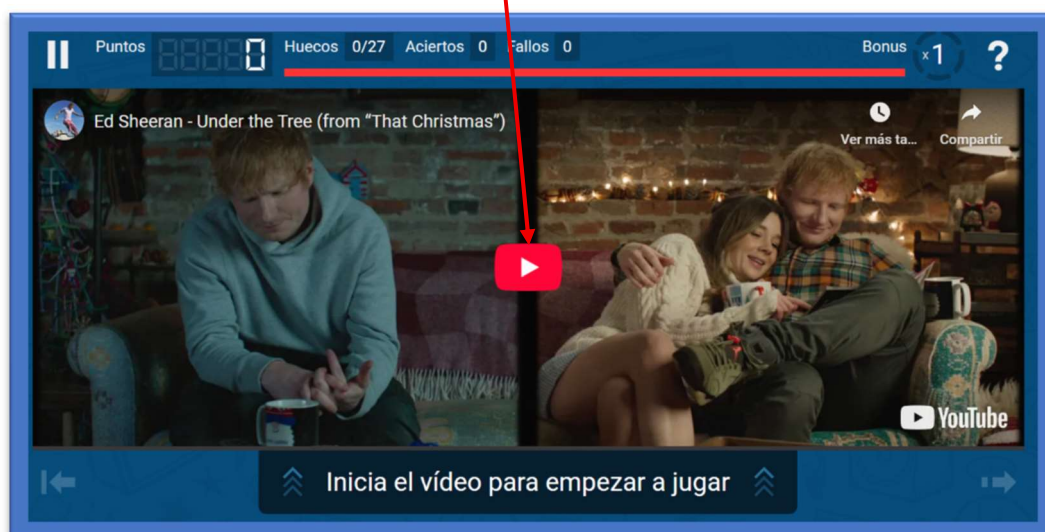
4. En la nueva pantalla elegir entre modo escritura o modo selección (para empezar es mucho más fácil el modo selección ya que en modo escritura hay que escribir las palabras en el teclado sin errores)



5. Aparecerá un mensaje para subscribirse pero NO es necesario! Darle a 'Quizás en otro momento'



6. Ahora ya podemos darle a Iniciar y empezar.



7. ¿Cómo se juega?



Una vez se pone la canción se escuchará la letra que va apareciendo bajo y cuando sale un círculo dando vueltas hay que elegir una de las palabras de la derecha para rellenar el hueco. Si no se escucha bien la palabra que dice podemos volver a escuchar ese trozo. La idea es no cometer muchos errores, vale más la pena volver a escuchar que elegir una palabra al azar y cometer errores.