

Queridas familias:

Este curso en inglés trabajaremos con el libro **“Go Far”** de la editorial Richmond. Este libro nos ofrece la posibilidad de acceder a recursos online: Audios, videos, juegos, etc. para poder repasar lo que hemos dado en clase.

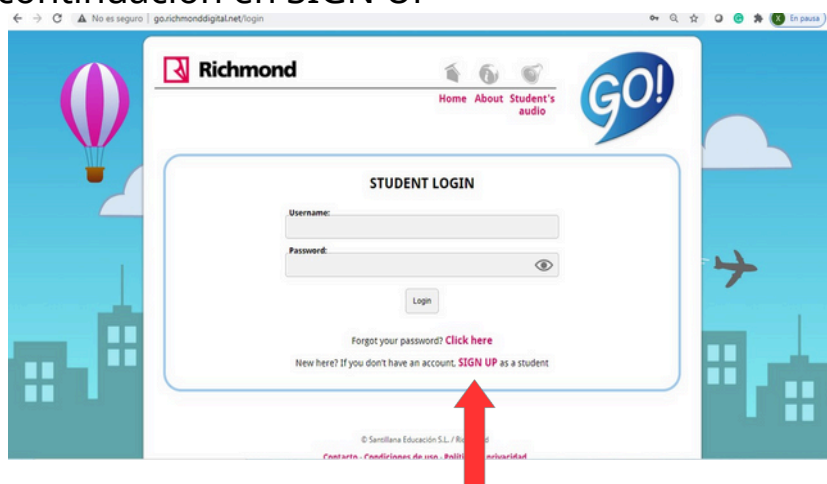
Para poder acceder a los recursos del método en la web es imprescindible registrarse y obtener un usuario y una contraseña para el curso escolar 2025-26 (si el curso pasado ya creamos un cuenta, **NO** es necesario volver a registrarse. Iniciad sesión con vuestro usuario y añadid la nueva licencia siguiendo los pasos a partir del punto 5)

- Vamos a explicaros como teneis que registraros **por primera vez**:

1. Entrad en <https://www.gofar.richmondigital.eu/>
2. Clicar en la sección “Students' access”

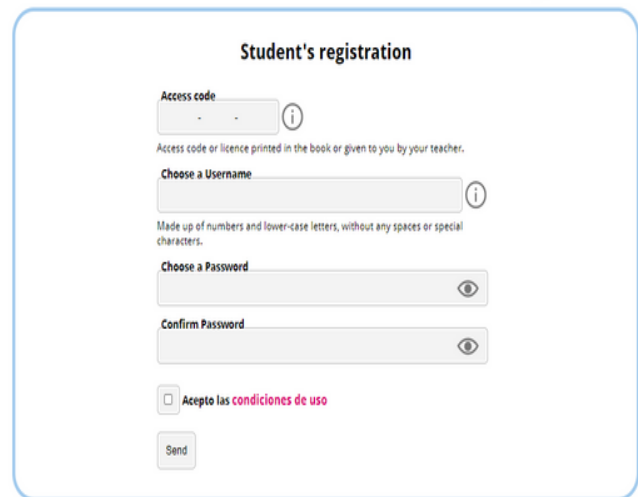


3. Y a continuación en SIGN UP



4. Cumplimentad el formulario:

- Introducir el "**Acces code**" (código alfanumérico que encontrareis impreso en la contraportada del libro). Id con cuidado puesto que el código no contiene la letra "o", siempre es el número 0.
- Elegid un "**username**" (nombre de usuario): Solamente se pueden incluir minúsculas y números, tiene que tener 6 caracteres o más.
- Elegid una "**password**" (contraseña) y confirmadla.
- Aceptar las condiciones de uso y pichad en el botón "**Send**" (Enviar)
- Recomendamos que anoteis tanto el usuario como la contraseña.



Student's registration

Access code ⓘ
Access code or licence printed in the book or given to you by your teacher.

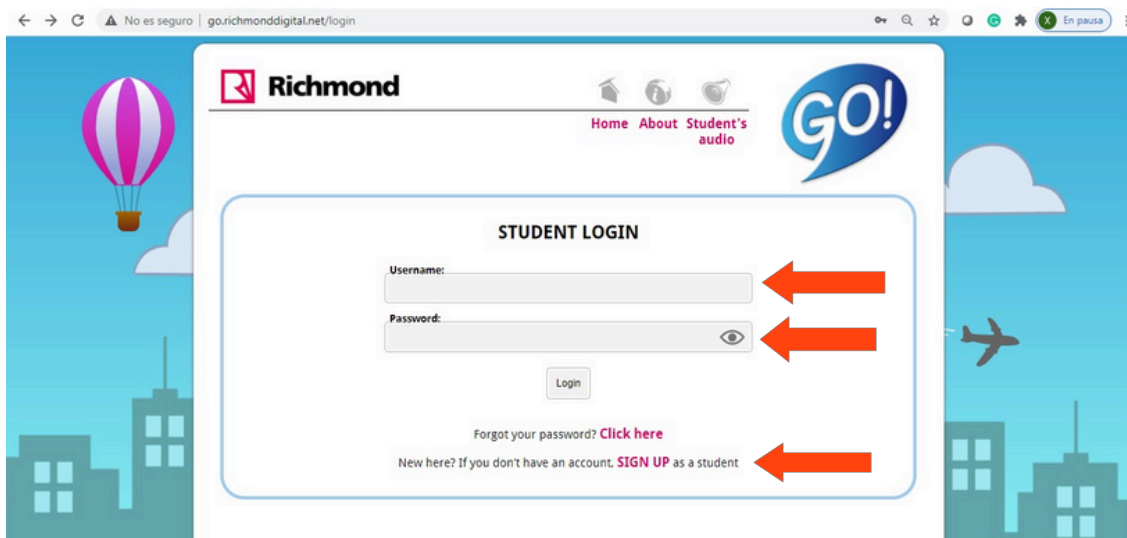
Choose a Username ⓘ
Made up of numbers and lower-case letters, without any spaces or special characters.

Choose a Password ⓘ

Confirm Password ⓘ

Acepto las **condiciones de uso**

5. Una vez registrados. Podreis entrar en el material volviendo a la página de inicio <https://www.gofar.richmonddigital.eu/> seleccionad "**Students' Access**" y en la ventana de LOGIN, introducid el **Username** (usuario) y la **Password** (contraseña) que utilizasteis en el registre. Hacer clic sobre el botón **Login**.



Richmond

Home About Student's audio

GO!

STUDENT LOGIN

Username:


Password:

Forgot your password? [Click here](#)

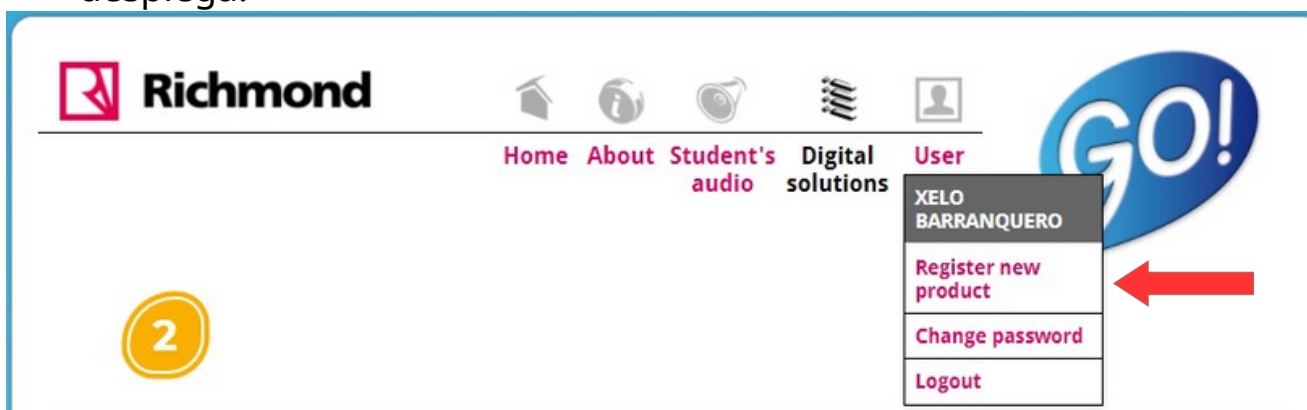
New here? If you don't have an account, [SIGN UP](#) as a student

- SI YA ESTAIS REGISTRADOS DE OTROS CURSOS, TENEIS QUE PONER EL CÓDIGO DEL LIBRO DE LA SIGUIENTE MANERA:

1. Una vez dentro de nuestro usuario, hacer clic en el botón "User"



2. Seleccionar la opción "Register new product" del menú que se despliega:



3. Introducid el **código alfanumérico** que encontrareis impreso en la contracubierta del libro y hacer clic en el botón "Send".


Hello, **XELO**

Your Access codes:

Access Code	Profile	Product	Level	Registered	Expiration date
GMCNW-G2W9-	TEACHER	Teacher's Digital solutions	2	2020-09-05	2021-08-31

Register new product

Access code



4. Vereis que el nuevo producto queda añadido a vuestra cuenta (cuando volvais a entrar vereis todos los recursos) recursos)

Access Code	Profile	Product	Level	Registered	Expiration date
GV5W3-G12E-9GFGK	Student	Activity book	5	2020-08-03	2021-11-03
GN5PV-G1U6-9G9HA	Student	Student's book	5	2020-08-03	2021-11-03

También teneis disponible para descargar en el movil o en la tablet las siguientes aplicaciones donde encontrar actividades extra para los diferentes cursos.



Realidad Extendida
Santillana APK

MUY INTERESANTE: Con la aplicación "Rex" podreis escanear las páginas del libro y **acceder a todos los audios y vídeos.**

Atentamente,

El equipo de inglés