
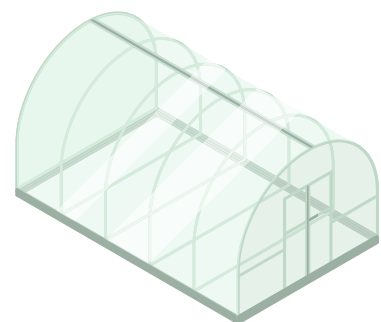

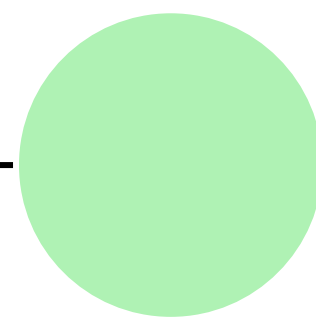




"DEL HUERTO A TU CESTA"



LÍNEA DE TIEMPO

"Del huerto a tu cesta"

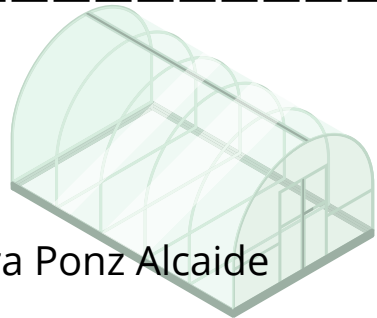


Imágenes Canva.

1

INICIO DEL PROYECTO

El huerto escolar como transmisor de productos de km 0 . Calendario de siembra. Conexión entre productores y consumidores. El sistema monetario.



Laura Ponz Alcaide

2

PLANIFICACIÓN DEL PROYECTO

- Lluvia de ideas.
- Organización por equipos.
- ¿Qué tengo que hacer? Planifico la tarea paso a paso.
- Solicito ayuda en caso necesario.



Imagen Canva.

3

DISEÑO Y DESARROLLO

- Ejecución de las tareas.
- Productos parciales: inicio en el uso de las TIC a través del huerto, compras y el sistema monetario.
- Producto final: poder comprar en el mercado de productos de km 0 del centro escolar.



Imagen Canva.

4

PRUEBAS Y VALIDACIÓN

- Competencia digital.
- Competencia matemática.
- Uso de herramientas sugeridas.
- Evidencias.



Imagen Canva.

"DEL HUERTO A TU CESTA"



Imágenes Canva.

1

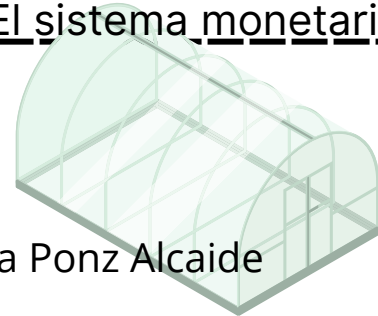
INICIO DEL PROYECTO

Sda dirigida al primer ciclo de E.P.

Punto de partida: Proyecto "Huerto escolar" llevado a cabo por alumnado de 2º ciclo de E.Infantil. Tras la recogida de sus primeros productos de proximidad, realizan la explicación de la siembra y recogida con degustación al alumnado de primer ciclo de E.P.

Primer ciclo E.P: Proyecto "Del huerto a tu cesta". Tras la exposición oral de la siembra y recogida de lechugas por parte del alumnado de 2ºciclo de E. Infantil, surge la curiosidad de indagar sobre el huerto escolar.

- Calendario de la siembra.
- Conexión entre productores y consumidores.
- El sistema monetario.



Laura Ponz Alcaide

"DEL HUERTO A TU CESTA"




Imágenes Canva.

2

PLANIFICACIÓN DEL PROYECTO

LLUVIA DE IDEAS

- ¿Qué productos se pueden sembrar?
- ¿Qué materiales/productos necesitamos para conseguirlo?
- ¿Quién nos puede ayudar?
- ¿Cuánto cuestan esos productos en el supermercado? ¿Cómo podemos saberlo?
- ¿Cuántas monedas y/o billetes necesitamos para adquirirlos?
- La cesta de la compra: ticket de compra.



Imágenes Canva.

"DEL HUERTO A TU CESTA"



Imágenes Canva.

3

DISEÑO Y DESARROLLO

SESIÓN 1. VISITA AL HUERTO ESCOLAR



Imagen propia

*Google: Búsqueda en Internet.
Calendario siembra y materiales necesarios.



45'

SESIÓN 2. SIEMBRA de fresas conjunta (2º ciclo E.I y 1er ciclo E.P)




Imagen Canva.

45'.

SESIÓN 3. ¿Cuánto cuestan los productos en el supermercado?

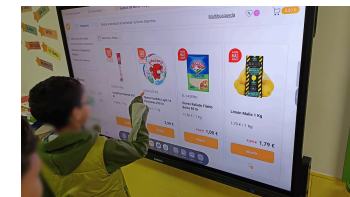


Imagen propia

Búsqueda de información:

*Google: catálogo supermercado.

45'

SESIÓN 4. El sistema monetario.

SESIÓN 5. Las monedas y los billetes.

SESIÓN 6. La cesta de la compra.

El ticket de la compra.



Imagen Canva.

*Youtube: Historia del dinero. Las monedas y billetes.

Juegos online (asociar, Yo tengo-tú tienes)

45'cada sesión



Imagen propia



Imágenes Canva.

"DEL HUERTO A TU CESTA"



Imágenes Canva.

3

DISEÑO Y
DESARROLLO

SESIÓN 7. RECOGIDA de fresas con de 2º ciclo E.I.



Imagen propia.
Degustación.

45'.

SESIÓN 8. Participación en el mercado de frutas y hortalizas de 2º ciclo E.I.



Compra de productos de km 0.

45'.



Imágenes Canva.

"DEL HUERTO A TU CESTA"



Imágenes Canva.

4

PRUEBAS Y VALIDACIÓN

COMPETENCIA DIGITAL ALUMNADO

- ¿Usa motor de búsqueda?
- ¿Utiliza palabras clave?
- ¿Evalúa páginas seguras-no seguras?
- ¿Selecciona información digital?

COMPETENCIA MATEMÁTICA ALUMNADO


- ¿Describe paso a paso actividades referidas al huerto escolar? (El calendario)
- ¿Reconoce y utiliza las monedas y billetes de curso legal?
- ¿Resuelve problemas sencillos sobre el dinero, compras, huerto?
- ¿Da ejemplos de problemas a partir de situaciones de compras?

EVIDENCIAS

- Fotos del proceso de siembra/ recogida.
- Exposiciones orales.
- Debates.
- Resolución de problemas relacionadas con el dinero, compras, huerto...

HERRAMIENTAS SUGERIDAS:

- Aules.
- Blog maestro/a.
- Presentaciones online.
- Pizarra digital.
- Material manipulativo.
- Enlaces.







Imágenes Canva.

"DEL HUERTO A TU CESTA"



Imágenes Canva.



IMÁGENES PROPIAS Y DE CANVA. Licencia Canva.

Material elaborado con Canva



Laura Ponz Alcaide