


PRESENTACIÓN DEL

"HUERTO A TU CESTA"



ALMUERZO SALUDABLE




Todo empieza con la degustación de las lechugas cultivadas por el alumnado de infantil



¿NOSOTROS/AS PODEMOS CULTIVAR TAMBIÉN?

-¡Queremos nuestro huerto!



Y dicho y hecho...

Imagen propia

Primero visitaron el huerto de infantil.
Después pensaron y se hicieron preguntas como:


- **¿Qué plantamos?**
- **¿Cómo?**
- **¿A quién pedimos ayuda?**

EQUIPO DE INVESTIGACIÓN

¿Qué podemos plantar?


<https://portal.edu.gva.es/blogs/s1/laurapt/>

Calendario de siembra



EL PROCESO DE CRECIMIENTO

¿Cómo puede ser que no crezcan por igual las fresas y las patatas?





ESTADÍSTICA Y PROBABILIDAD

-Han crecido 3 patatas y 11 fresas . ¿Cómo puede ser?

¿SERÁ POR LAS NUBES?



Imagen Canva

¿SERÁ POR EL SOL?




Imagen Canva

¿SERÁ POR LA LLUVIA?



Imagen Canva

Continuará...

Seguimiento durante 15 días del tiempo atmosférico.
Observación directa en el huerto

