



Mentoria Comunitat Valenciana

TUTORÍA ONLINE CONTRA LA EXCLUSIÓN SOCIAL



PROYECTO MENTORIA CV

Programa de mentorització en línia centrat en el àrea de **matemàtiques** y en el desenvolupament de la **competència socioemocional** dirigit a alumnado de 5.º y 6.º de primaria y 1.º y 2.º de ESO.

Este proyecto forma parte de un estudio, los resultados del cual servirán para implementar posibles políticas educativas inclusivas.

Las **fases** de este proyecto son:

- Fase de **inscripción**

- Fase de **preparación y organización**: la empresa adjudicataria organiza los grupos y forma los tutores y las tutoras que se encargan de la tutoría en línea.

- Fase de **implementación** de 10 semanas

- Fase **final**: La empresa adjudicataria elabora una memoria y comunica los resultados al Ministerio.



Información para familias y el alumnado



¿Las mates son un problema para ti?

¿Sabes que la Conselleria de Educación, Universidades y Empleo participa en un Proyecto con el que podrás acceder a tutorías de matemáticas online gratuitas?

¿Y que, además, ese personal tutor te podrá orientar, acompañar y ayudar dentro y fuera del centro?

Mentoria Comunitat Valenciana

 Te contamos cómo participar en 5 pasos



1

¡Apúntate!

Lo primero que debes de hacer es hablarlo en casa y decidir si quieres formar parte de este proyecto.

¡Piensa en la gran oportunidad que supone recibir estas tutorías en grupos reducidos de 2 o 3 personas!



2

¡Entrega la autorización!

Para participar en el programa deberás entregar firmada, por tus tutores legales, la autorización que te facilitarán en el centro educativo.



3

¡Realiza los cuestionarios iniciales!




Una vez os hayan distribuido en grupos de dos o tres miembros, realizarás un test de matemáticas y un cuestionario socioemocional para conocer el punto de partida.

4

¡Conéctate a las clases online!

Durante 10 semanas, en horario extraescolar, recibirás tutorías online que te ayudarán con las mates y apoyo socioemocional con el que gestionar tu día a día.



5

¡Realiza los cuestionarios finales!

QUESTIONS

1- A B C D

2- A B C D

3- A B C D

4- A B C D

5- A B C D


6- A B C D

Una vez hayas terminado las tutorías, realizarás un test final de matemáticas y un nuevo cuestionario socioemocional para conocer tu desarrollo académico y personal.


¡En total serán 6.000 participantes!

De ellos, recibirán las tutorías 4.800.
Los 1.200 restantes serán grupo de control.





Vamos con las dudas...





**Si el grupo de control no recibe tutorías,
¿qué es lo que hace?**



El alumnado participante seleccionado como grupo de control únicamente realizará los cuestionarios inicial y final.



Vale, pero...
¿quién y cómo va a distribuir al
alumnado entre los grupos de
intervención y el grupo de control?



La distribución será realizada, de forma aleatoria, por el Ministerio de Inclusión, Seguridad Social y Migraciones.



Pues, no tengo muy claro qué quiere decir eso de distribución aleatoria, ¿lo podríais explicar un poco?



¡Por supuesto! Lo que quiere decir es que los participantes serán asignados al azar. Esto permitirá comparar los resultados del estudio de forma más imparcial.



Bien, otra cosa...
¿Y si no tengo ordenador o *tablet* para recibir las clases?



No te preocupes, desde el centro se os entregará una *tablet* para poder seguir las clases online.



**OK, pero ...
¿y si en mi casa no tengo conexión a
Internet?**



En el centro te informarán cómo realizar la conexión.




Una duda más:
¿Las *tablets* se devuelven o nos las quedaremos?



Una vez finalizada la tutorización, las *tablets* se devolverán a los centros. Pero todo el alumnado participante recibirá un estupendo kit educativo.



**En este momento no se nos
ocurren más dudas, pero...
¿y si surgen más adelante?**



¡Ningún problema!

¡Podréis consultarlas en cualquier momento en vuestro centro escolar!

¡No pierdas esta oportunidad y participa!

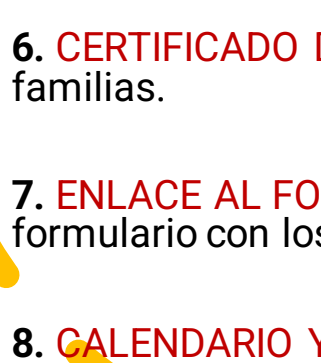




Información para los centros



Los **centros recibiréis** un correo electrónico con los **documentos** siguientes adjuntados:

1. **PRESENTACIÓN DEL PROYECTO**: presentación que podrá ser proyectada en las reuniones con las familias y el alumnado para presentar el proyecto.
 2. **TRÍPTICO INFORMATIVO**: para facilitar la difusión del proyecto.
 3. **RESUMEN INFORMATIVO**: para completar la información transmitida al alumnado y a las familias.
 4. **CONSENTIMIENTO INFORMADO CENTROS**: documento oficial que deberán rellenar i firmar los centros que participen en el proyecto.
 5. **CONSENTIMIENTO INFORMADO FAMILIAS**: documento oficial que deberán rellenar y firmar las familias que participen en el proyecto.
 6. **CERTIFICADO DE LA DIRECCIÓN**: documento firmado para certificar la guarda y custodia de los consentimientos de las familias.
 7. **ENLACE AL FORMULARIO DE RECOGIDA DE DATOS DEL ALUMNADO PARTICIPANTE**: se deberá rellenar este formulario con los datos del alumnado participante.
 8. **CALENDARIO Y PLANIFICACIÓN DEL PROYECTO**: se especifican los datos a tener en cuenta de cada procedimiento.
- 



Los **centros enviaréis** los documentos siguientes:

1. CONSENTIMIENTO INFORMADO DE CENTROS:


Hay que adjuntarlo al formulario que se recibirá para recoger los datos del alumnado.

2. CERTIFICADO DE LA DIRECCIÓN:

Documento firmado para certificar la guarda y custodia de los consentimientos de las familias. Hay que adjuntarlo al formulario que se recibirá para recoger los datos del alumnado.

3. RELLENAR Y ENVIAR EL FORMULARIO DE RECOGIDA DE DATOS DEL ALUMNADO PARTICIPANTE.





20 de septiembre:

- Recibir el correo explicativo y descargar la documentación.

20 –26 de septiembre:

- Presentar el proyecto a profesorado, alumnado y familias.
- Recoger y custodiar los consentimientos informados.
- Rellenar el formulario de inscripción del alumnado participante.
- ⚠ **Importante:** solo inscribir al alumnado con consentimiento firmado por las familias.

9 - 12 de octubre:

- Organizar el uso de los dispositivos para iniciar el proyecto.

16 de octubre:


- **Inicio del proyecto.**

16 de octubre – 22 de diciembre:

- Trasladar las posibles incidencias a la Subdirección General de la Formación del Profesorado mediante mentoriacv@gva.es



**En este momento no se nos
ocurren más dudas, pero...
¿y si surgen más adelante?**



**¡Ningún problema!
¡Podréis consultar en cualquier momento!**

Tomad nota de este correo:

mentoriacv@gva.es

¡Muchas Gracias!



MENTORIA
COMUNITAT
VALENCIANA

EQUIPO MENTORÍA COMUNITAT VALENCIANA