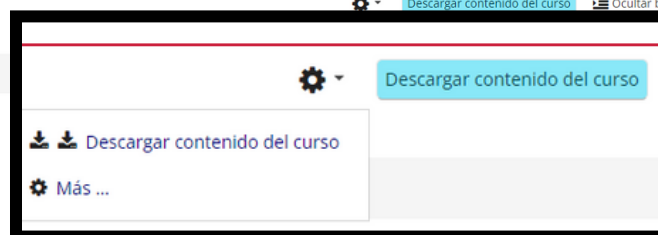


1

Descargar contenido

Desde la parte derecha de la barra de navegación se puede acceder a descargar el contenido del curso en formato zip.



Al pinchar sobre Descargar contenido del curso, el sistema te avisará de que estás a punto de realizar una descarga.



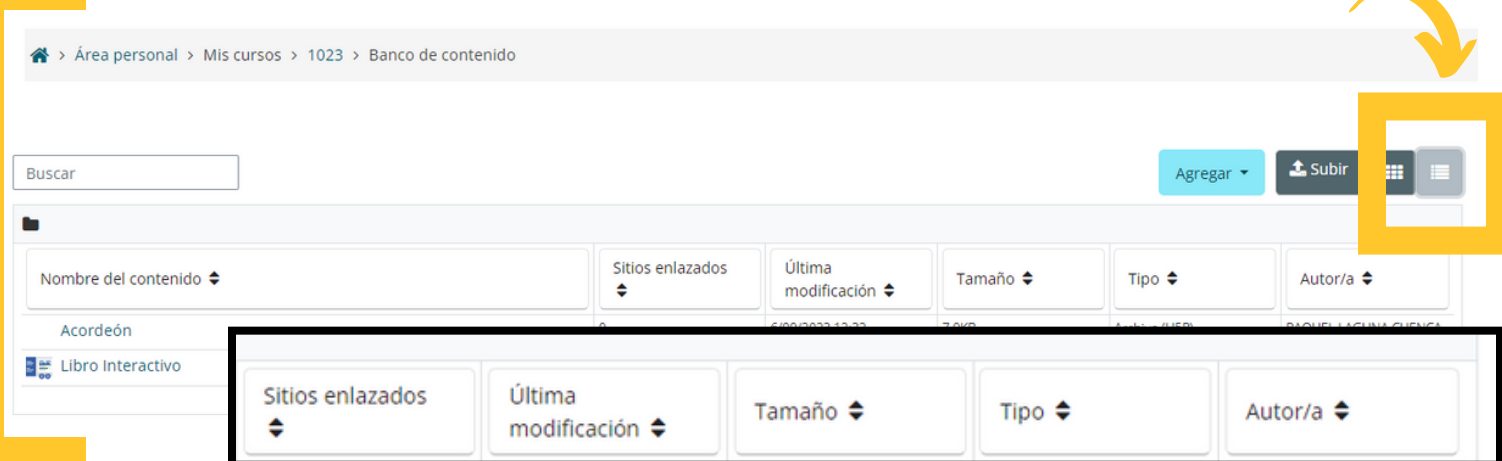
(*) Para que esta opción esté activa, previamente se deberá indicar en la configuración del curso:



2

Nueva vista H5P

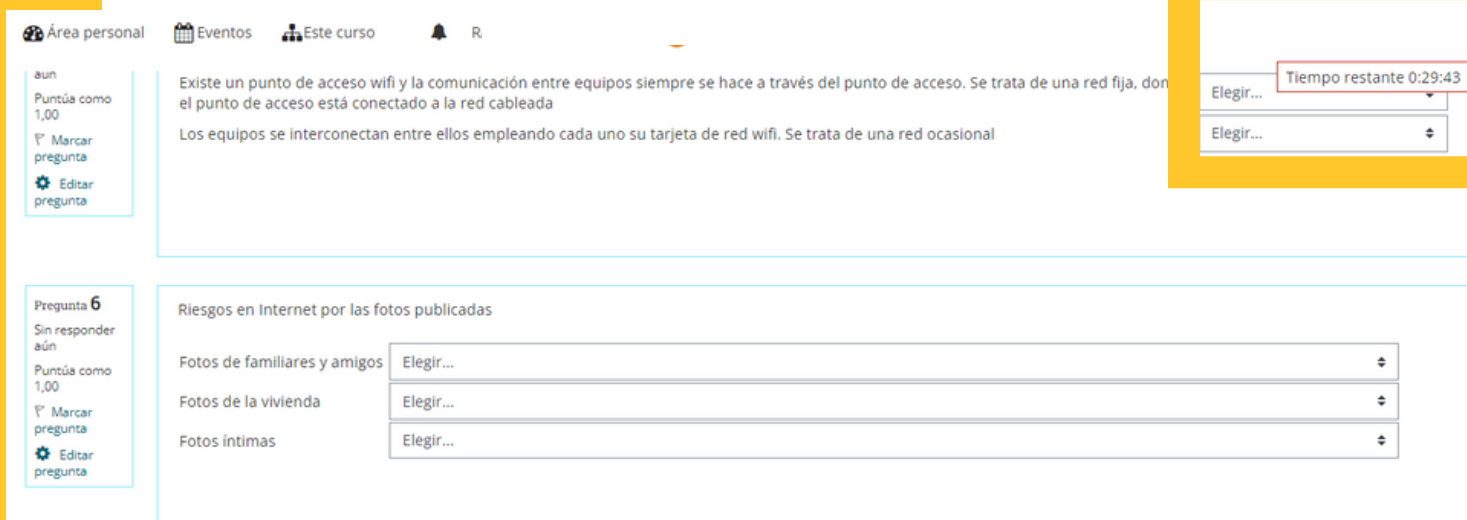
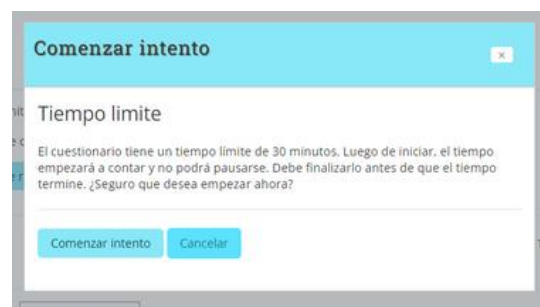
En el banco de contenidos de moodle, asegúrate de tener seleccionada la vista “detalles de archivo”, te mostrará los archivos disponibles e información importante sobre ellos como: En cuántos sitios ha sido enlazado, última actualización y autor del mismo.



3

Cronómetro SIEMPRE visible

Además de poder indicar tiempo límite para la entrega de exámenes, ahora el cronómetro que mide el transcurso del tiempo permanece visible siempre, acompañando en todo momento al alumnado.



4

Exámenes completados!

Ahora puedes hacer que un examen aparezca como completado en el estado de finalización, una vez que el alumnado realice el máximo de intentos permitidos.

Cuestiones sobre el Chat

Hecho: Ver

Deja aquí tus impresiones.

Límite de tiempo: 40 minutos

Método de calificación: Calificación más alta

Intentos: 3

Test Módulo general

Hecho: Recibir una calificación

Hecho: Recibir una calificación aprobatoria o completar todos los intentos disponibles

Intentos permitidos: 2

Límite de tiempo: 30 minutos

Método de calificación: Calificación más alta

Calificación para aprobar: 5,00 de 10,00

Intentos: 2

5

Nota mínima para aprobar

Si indicas la nota mínima que un alumno deberá obtener para dar por aprobado un examen, esta se indicará en las condiciones de realización.

Intentos permitidos: 2

Límite de tiempo: 30 minutos

Método de calificación: Calificación más alta

Calificación para aprobar: 5,00 de 10,00

Intente resolver el cuestionario ahora

6

Mostrar/Ocultar hitos de finalización

Puedes decidir si quieres o no que se muestren en la página del curso tanto las fechas de entrega como los criterios de finalización.

Tarea 1

! Due 13 de setembre de 2023

i 2 de 2 Enviados, 1 Sin calificar

Restringido No disponible hasta que:

- En esta fecha **26 de setembre de 2023** o después
- Consiga la puntuación requerida en **Test Módulo general**
- se pertenezca al grupo **A**

7

Configuración de preguntas

Ahora moodle recuerda la configuración que has hecho de un determinado tipo de pregunta, para que cuando vayas a realizar otra del mismo tipo de forma manual, no tengas que volver a indicar todos los parámetros de nuevo.

| | |
|--------------------------------|--|
| Número de ID | <input type="text"/> |
| ¿Una o varias respuestas? | <input type="text" value="Sólo una respuesta"/> |
| | <input checked="" type="checkbox"/> ¿Barajar respuestas? |
| ¿Numerar las elecciones? | <input type="text" value="1., 2., 3., ..."/> |
| Mostrar instrucciones estándar | <input type="text" value="Sí"/> |

Filtrar con más criterio

El reporte finalización de la actividad es muy importante para el seguimiento de la actividad del alumnado, por ello moodle ahora te facilita poder filtrar en él por grupo, por tipo de actividad, y, si prefieres que se muestren alfabéticamente por nombre de la actividad o por orden de aparición.

Finalización de la actividad

Grupos separados: B Incluir: Todas las actividades y recursos Orden de actividad: Alfabético

Nombre: Todos A B C D E F G H I J K L V W X Y Z

Apellido(s): Todos A B C D E F G H I J K U V W X Y Z

Todas las actividades y recursos

- Tareas
- Chats
- Diálogos
- Carpetas
- Foros
- Glosarios
- Etiquetas
- Lecciones
- Cuestionarios
- Archivos
- Programadores
- Wikis
- Talleres

| Nombre / Apellido(s) | Dirección de correo | | | | | | | | | | | | | | | | | | | |
|----------------------|--------------------------|--|--|--|--|--|--|--|--|--|--|--|--|--|--|--|--|--|--|--|
| Estudiante Dos | estudiantedos@gmail.com | | | | | | | | | | | | | | | | | | | |
| Estudiante Tres | estudiantetres@gmail.com | | | | | | | | | | | | | | | | | | | |
| Estudiante Uno | estudianteuno@gmail.com | | | | | | | | | | | | | | | | | | | |

Descargar en formato de hoja de cálculo (UTF-8.csv)
Descargar en formato compatible con Excel (.csv)

RECUERDA!! para acceder al reporte de finalización de la actividad has de pinchar sobre la opción más... en el icono de administración.



9

Previsualización de archivos

Si utilizas un recurso “Carpeta”, ahora dispones de una previsualización de los archivos antes de descargarlos.



10

Conteo de palabras en “preguntas Ensayo”

Moodle le indica al alumno si ha cumplido o no con los requisitos en cuanto a número mínimo y máximo de palabras. De ese modo puede corregir con criterio su contestación. Además, si en la plantilla de respuesta(*) dejas claro este parámetro, ¡ya no habrá dudas!

Área personal > Mis cursos > 1023 > Chat > Cuestiones sobre el Chat

Tiempo restante 0:35:41

Pregunta 1
Respuesta
incompleta
Puntúa como
1,00
Marcar
pregunta

Qué t'ha semblat...



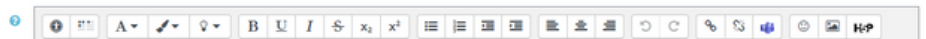
Me ha gustado mucho porque ha participado toda la clase.

Esta pregunta requiere una respuesta de al menos 50 palabras y está intentando enviar 10 palabras. Amplíe su respuesta e inténtelo de nuevo.

Siguiente página

Plantilla de respuesta

Plantilla de respuesta



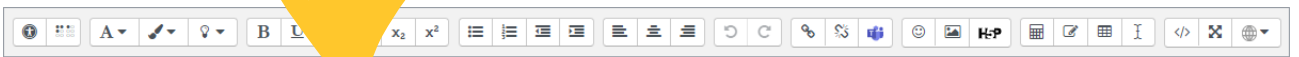
(*)

Recuerda que has de enviar entre 50 y 250 palabras

Tiempo restante 0:39:27

Pregunta 1
Sin responder
aún
Puntúa como
1,00
Marcar
pregunta
Editar
pregunta

Qué te ha parecido...



Recuerda que has de enviar entre 50 y 250 palabras

Siguiente página