

# EL DISEÑO DE PROYECTOS CREATIVOS Y DIGITALES EN EPVA

@luciaalvarez



II JORNADAS APROPA'T A LES TIC  
#jornadesformacioTIC



GENERALITAT  
VALENCIANA



cefire  
TIC aplicades  
a l'Educació

¿QUÉ ES **HOY** LA  
EDUCACIÓN ARTÍSTICA?





# Currículo LOMLOE

## EDUCACIÓN SECUNDARIA

### Educación Plástica, Visual y Audiovisual de 1º a 3º:

**Expresión artística en 4º:** La materia de Expresión artística está orientada al desarrollo de proyectos artísticos fundamentados en los conocimientos, destrezas y actitudes adquiridos en Educación Plástica, Visual y Audiovisual. Es fundamentalmente procedimental y pretende movilizar la creatividad, el pensamiento divergente, la experimentación y la innovación, la capacidad de relación y de trabajo en proyectos artísticos.

### BACHILLERATO DE ARTES PLÁSTICAS, IMAGEN Y DISEÑO. 1º

**Proyectos artísticos:** En esta materia, esencialmente procedimental, se pretende dotar al alumnado de recursos para desarrollar proyectos artísticos que supongan un impacto positivo en el entorno social. Además, busca la valorización y aprovechamiento del patrimonio cultural y artístico más cercano al propio alumnado y al centro educa

## En todas las áreas

Sin perjuicio de su tratamiento específico en algunas de las áreas de la etapa, la comprensión lectora, la expresión oral y escrita, **la comunicación audiovisual, la competencia digital, el fomento de la creatividad, del espíritu científico y del emprendimiento se trabajarán en todas las áreas.**



Educación artística

+ **DIGITAL**

+ **Híbrida**





USO CREATIVO Y CRÍTICO DE LA TECNOLOGÍA



# DigCompEdu

## Marco Europeo de Competencia Digital para Educadores





¿Cómo  
lo hacemos?

# Paso a paso

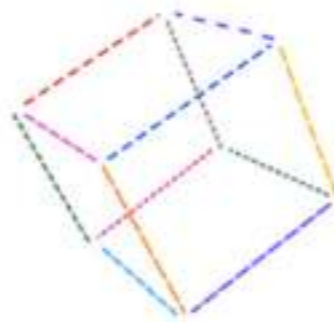


# Crear nuestros propios materiales



# LAS TIC EN PLÁSTICA

PROPUESTAS DE TRABAJO E IDEAS PARA UNA EDUCACIÓN ARTÍSTICA DIGITAL



[Página principal](#)

[Sobre la autora y el blog](#)

[Wikiplástica](#)

[BiblioTICteca](#)

[Materiales didácticos](#)

[Artículos para Educ@contic](#)



pro virtual para Educación Plástica, Visual y Audiovisual

[Inicio](#)

[Educación Plástica, Visual y Audiovisual](#)

[Prácticas](#)

[Artículos Educ@contic](#)

[Curso Las TIC en Plástica](#)

[Las TIC en](#)



## Aules

ENTORN VIRTUAL D'APRENTATGE



# CAMBIANDO METODOLOGÍAS Y ROLES



ABP

Clase invertida

ABJ

Aprendizaje  
colaborativo



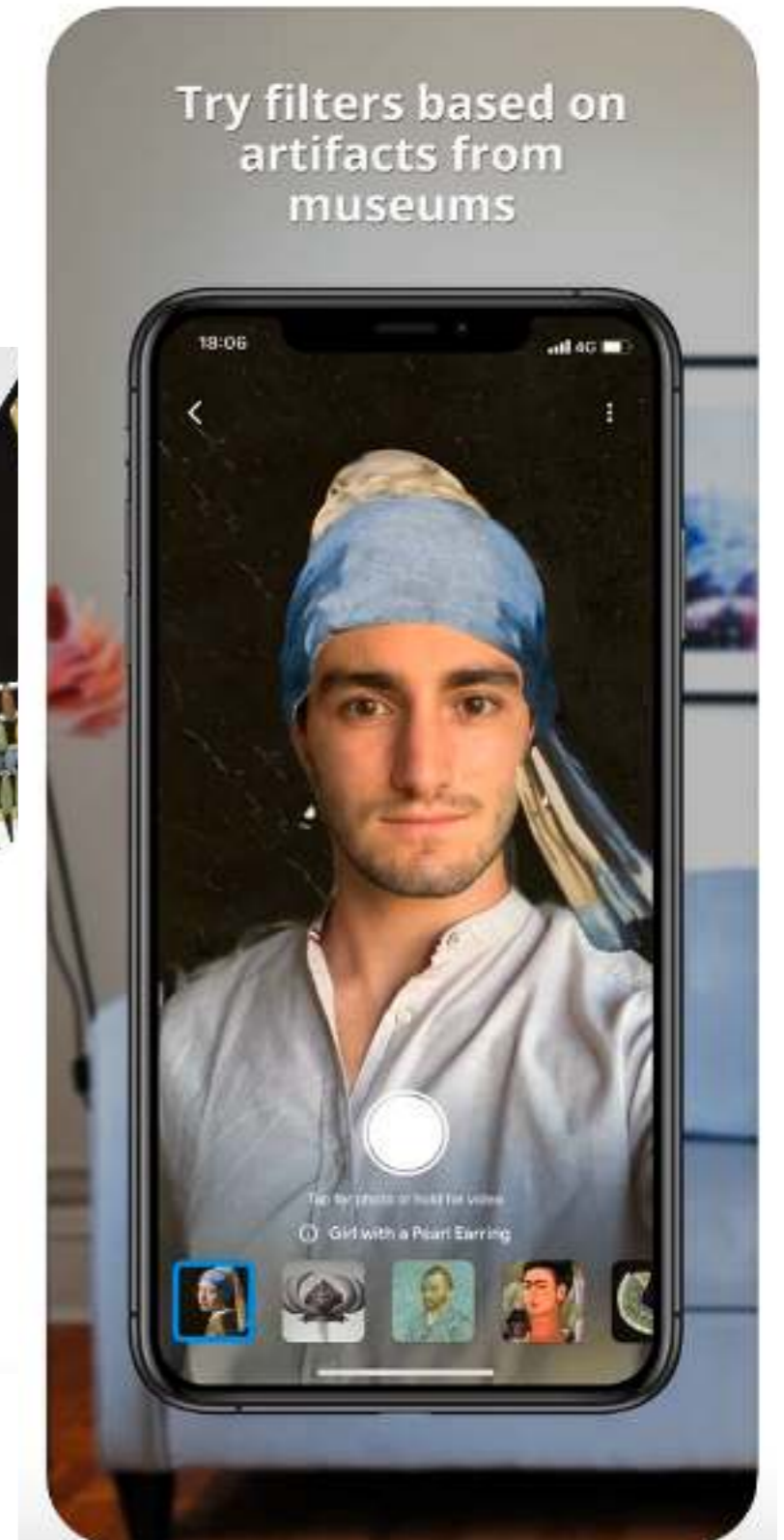
<https://www.luciaalvarez.com/2020/03/juegos-una-excusa-para-aprender-y.html>



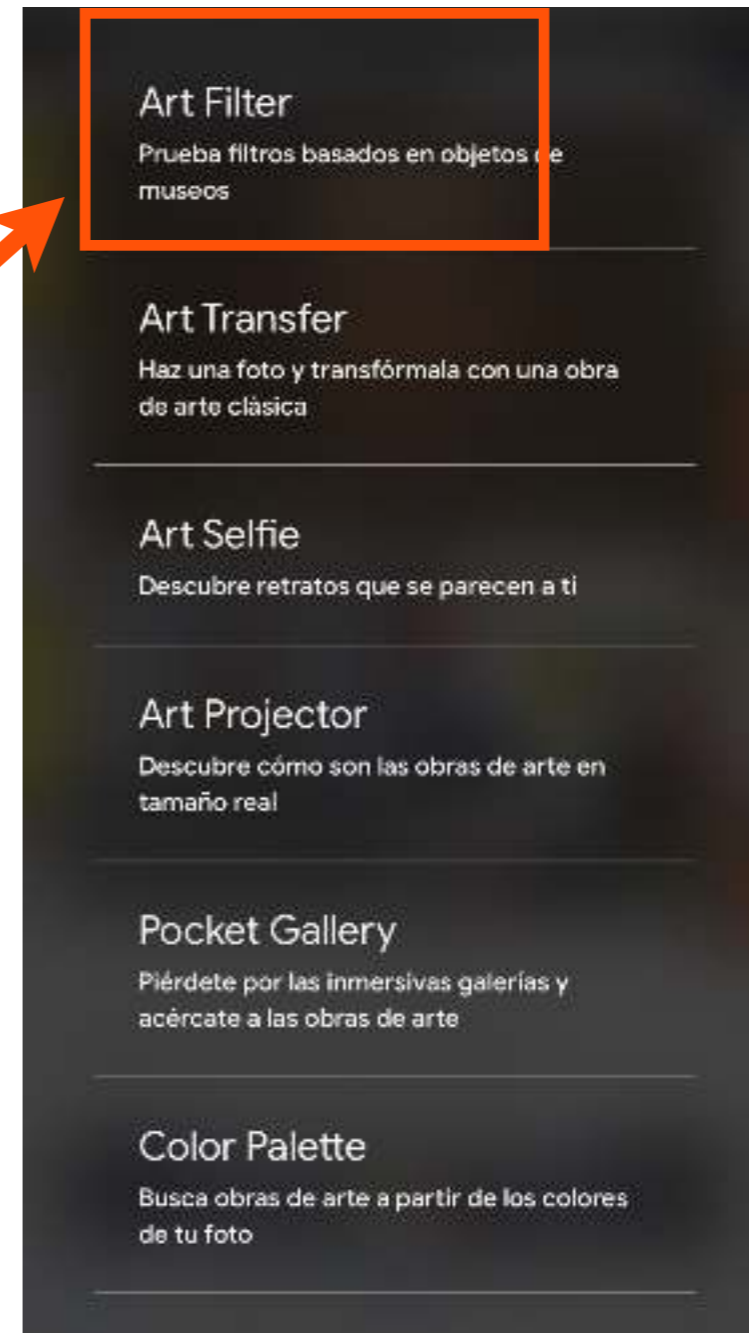
### Art Filter

Con Art Filter, prueba filtros basados en obras y objetos emblemáticos procedentes de todo el mundo.

Instala la aplicación y selecciona el botón con el icono de cámara para empezar.









luciaag • 1m

# Art Selfies

Jornada Acércate a las TIC 8 Marzo 2022



<https://padlet.com/luciaag/artselfies>

Juego de pistas en  
**Volubilis**

Max Ducos

KóKINOS

Ilustrar y animar un  
cuento con **MINECRAFT**



<https://www.luciaalvarez.com/2020/04/ilustrar-y-animar-cuentos-con-minecraft.html>

Conectar el  
aula y centro  
a la realidad



# DECÁLOGO PARA LLEVAR EL ABP AL AULA

1. **CONECTAR** la escuela con la **realidad**

2. **IDENTIFICAR habilidades y competencias** fomentando la investigación, la reflexión y la crítica

3. **ESTABLECER** objetivos académicos curriculares

4. **ESTABLECER CONEXIONES** entre contenidos y materias

5. **ESTABLECER una pregunta guía** que motive y despierte interés

10. **FACILITAR** la autoevaluación del alumnado y del profesorado

9. **PROMOVER la EVALUACIÓN** a través de diarios de aprendizaje, rúbricas...

8. **ESTABLECER reglas y roles** para el trabajo en equipo

7. **PLANTEAR** la elaboración de un producto

6. **DEFINIR claramente** las fases a seguir





# ¿PUEDE EL ARTE CAMBIAR NUESTRO ENTORNO?

Proyecto de transformación virtual

[Enlace a la actividad](#)

@luciahvarez

#VisualMoooc

# 3 Tareas

- Conocer, buscar, archivar o obras de arte
  - Adaptar virtualmente las obras a edificios degradados
- Crear una ruta virtual (Museo) con las creaciones+RA



# 4 Trabajo en equipo



# 5 Métodos de Evaluación

## ✓ Rúbricas



1 ¿Puede el **ARTE** cambiar nuestro Entorno?



# 6 Herramientas TIC



# 2 Competencias clave

- Aprender a aprender
- Competencia digital
- Conciencia y Expresiones culturales



# 7 Museo Virtual con RA

## Producto Final







Proyecto Asterisco



<https://www.outings-project.org/>

<https://www.outings-project.org/monumental>

# Mujeres artistas en el IES Valle de Aller



[Ver proyecto](#)

# PASEO DEL ARTE

Proyecto de imagen digital de  
Publicación Gráfica y Multimedia





[Ver mapa](#)





# Museo Virtual: Paseo del Arte

Proyecto de transformación artística de nuestro entorno

Presentación

Quiénes somos

Artistas

Transformación

Paseo del Arte

Realidad Aumentada



¿Cómo lo hicimos?

Códigos QR


Aurasma



## La idea: Revalorizar nuestro entorno con +Arte

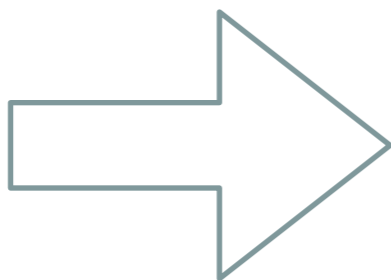
El proyecto busca dar a conocer al alumnado artistas asturianos contemporáneos a través de la práctica de la imagen digital y el desarrollo de diversas competencias y habilidades.

La revalorización virtual de diversos espacios de Moreda, localidad en la que está situado nuestro centro se produce con varias obras de arte contemporáneas asturianas (**cuadros y esculturas**) seleccionadas para transformar los espacios seleccionados por los alumnos y alumnas.






Ficha



Mapa



[Ver resultado](#)





# MUSEO VIRTUAL PASEO DEL ARTE

Proyecto de transformación artística del entorno con RA









Practica el BYOD

# App-Smashing



## Create

1. **Crea** contenido con una App y **expórtalo** a la galería de imágenes

## Add a layer of

2. **Añade** una capa de **ideas** en una 2ª App o 3ª, o 4ª

## Upload,

3. **Súbelo** a la Red, publícalo y **compártelo**

# Introduciendo tecnologías emergentes







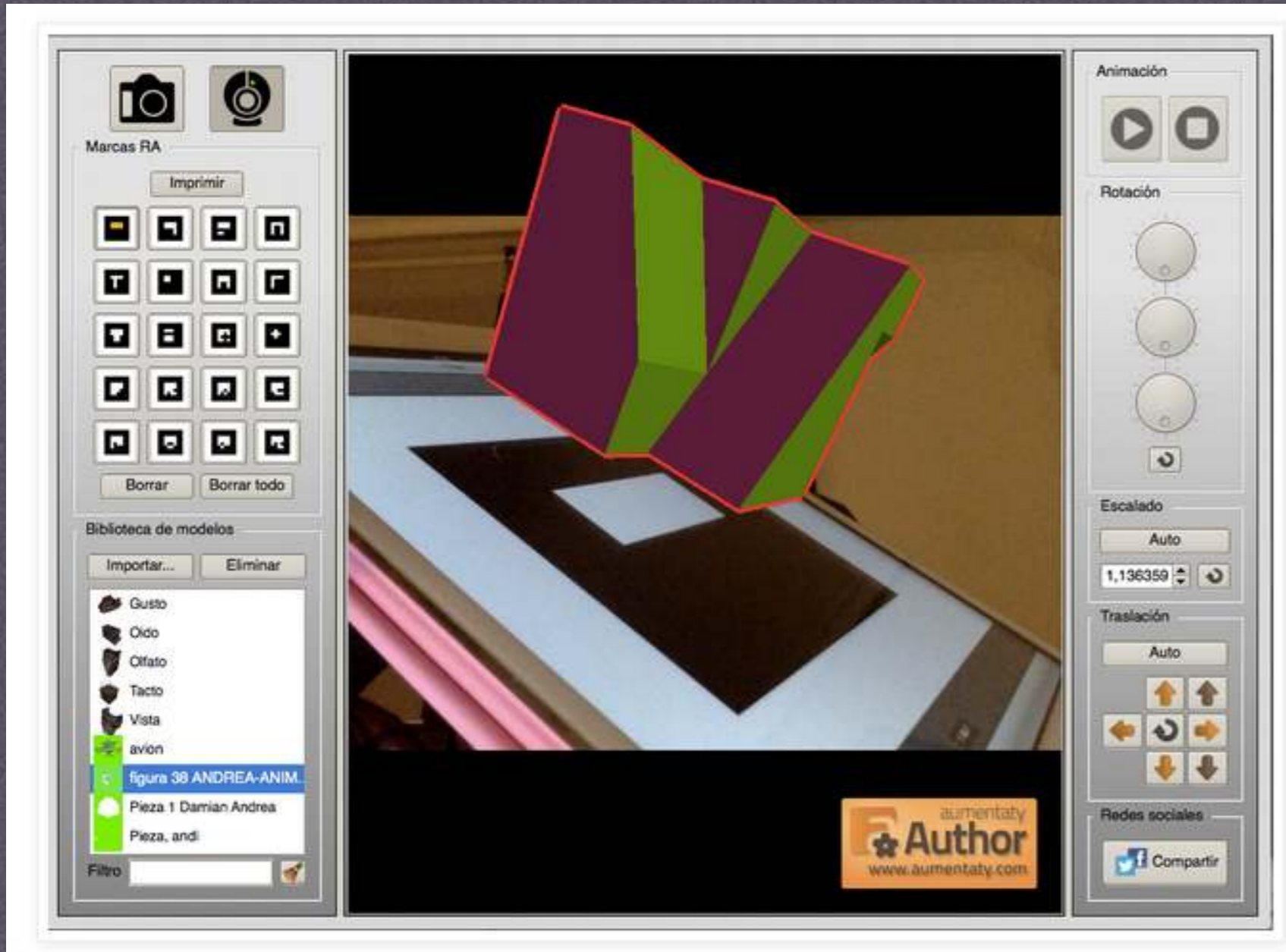


Jugando con RA en i°

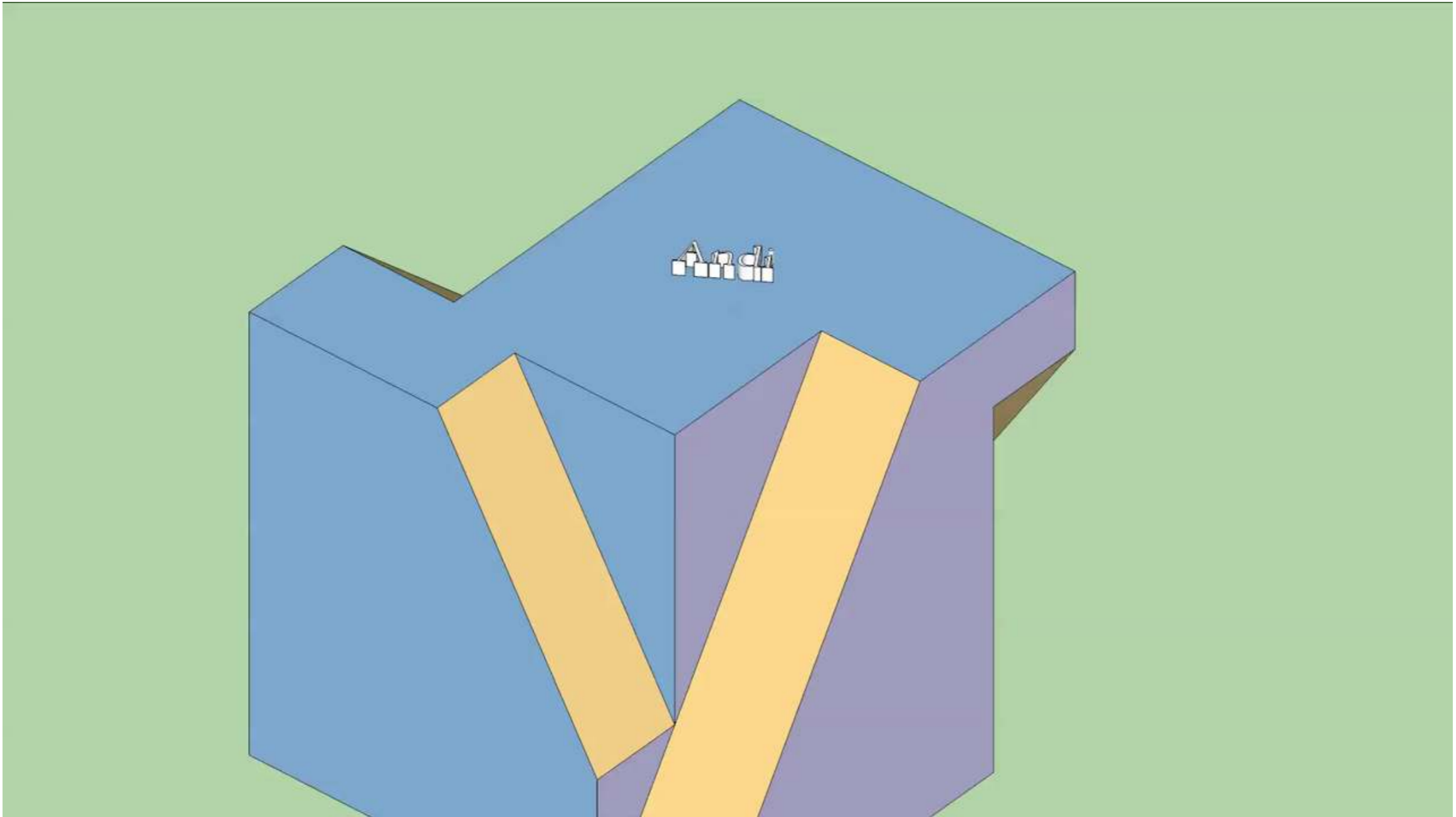


Enlace al Vídeo: <https://www.youtube.com/watch?v=uMQxiUWy8EQ>

# Piezas 3D



Animaciones y Realidad Aumentada  
a partir de SketchUp Make



Enlace al vídeo: <https://youtu.be/SBfimc2fiE>



MÁS VÍDEOS



0:48 / 1:16

[https://intef.es/experiencias\\_edu/dioramas-virtuales/](https://intef.es/experiencias_edu/dioramas-virtuales/)

¿NOS HACEMOS UN  
CORTO?



## PRESENTACIÓN

Hola. Ya estamos metidos de lleno en el Bloque de Comunicación Audiovisual de la asignatura, dedicado a la imagen fija y la imagen en movimiento.

Para conocerlas y trabajar con ellas, vamos a desarrollar un proyecto que os resultará ilusionante: **un videojuego** elaborado con **Scratch**, un reto con el que además de conocer los fundamentos de la programación, iréis descubriendo los





LA IA APRENDE  
CON NOSOTROS  
Y NOSOTROS CON ELLA



<https://thispersondoesnotexist.com/>



¿Puede una red neuronal reconocer tus dibujos?

Añade tus dibujos al [conjunto de datos de dibujos más grande del mundo](#), compartido públicamente, para ayudarnos con la investigación sobre el aprendizaje automático.

¡A dibujar!



# Google Arts & Cultur

☰ Google Arts & Culture

Página principal

Explorar

Jugar

Cercano

Favoritos



## Elementos destacados



## Categorías




<https://artsandculture.google.com/project/360-videos>



EDUCACION

ARTÍSTICA

COLABORATIVA





# Proyecto Colaborativo infoEDUgrafías





# PROYECTO INFOEDUGRAFÍAS

Proyecto de creación audiovisual

[Enlace](#)



<https://www.youtube.com/watch?v=EssWgX318pY>

# #30días30fotos

	30 DÍAS	30 FOTOS	Además...	Documentación
	Día 1	Autorretrato	Blanco y negro	<a href="http://goo.gl/leYk0">http://goo.gl/leYk0</a>
	Día 2	Agua	Textura	<a href="http://goo.gl/SskJZ">http://goo.gl/SskJZ</a>
	Día 3	Nubes	Línea	<a href="http://goo.gl/ACoUb">http://goo.gl/ACoUb</a>
	Día 4	Color favorito	Textura	<a href="http://goo.gl/SskJZ">http://goo.gl/SskJZ</a>
	Día 5	Alguien a quien quiero	Contraluz	<a href="http://goo.gl/ZPznE">http://goo.gl/ZPznE</a>
	Día 6	Recuerdo de la infancia	Color	<a href="http://goo.gl/leYk0">http://goo.gl/leYk0</a>
	Día 7	Algo nuevo	Angulo picado	<a href="http://goo.gl/TWvdt">http://goo.gl/TWvdt</a>
	Día 8	Tecnología	Plano detalle	<a href="http://goo.gl/sO1pG">http://goo.gl/sO1pG</a>
	Día 9	Autorretrato anónimo	Plano medio	<a href="http://goo.gl/sO1pG">http://goo.gl/sO1pG</a>
	Día 10	Algo que he hecho yo mism@	Angulo picado	<a href="http://goo.gl/TWvdt">http://goo.gl/TWvdt</a>
	Día 11	Algo divertido	Color	<a href="http://goo.gl/leYk0">http://goo.gl/leYk0</a>
	Día 12	Primer plano	Punto	<a href="http://goo.gl/X9jeG">http://goo.gl/X9jeG</a>
	Día 13	Desde lejos	Gran plano general	<a href="http://goo.gl/sO1pG">http://goo.gl/sO1pG</a>
	Día 14	Flores	Plano detalle	<a href="http://goo.gl/sO1pG">http://goo.gl/sO1pG</a>
	Día 15	Mis zapatos	Cental	<a href="http://goo.gl/TWvdt">http://goo.gl/TWvdt</a>
	Día 16	Lo que como	Foto de estudio	<a href="http://goo.gl/ceXS6">http://goo.gl/ceXS6</a>
	Día 17	En la estantería	Angulo contrapicado	<a href="http://goo.gl/TWvdt">http://goo.gl/TWvdt</a>
	Día 18	En mi mochila	Punto	<a href="http://goo.gl/ACoUb">http://goo.gl/ACoUb</a>
	Día 19	Tiempo	Foto artística	<a href="http://goo.gl/8tvpz">http://goo.gl/8tvpz</a>
	Día 20	LO que leo	Plano medio	<a href="http://goo.gl/sO1pG">http://goo.gl/sO1pG</a>
	Día 21	Diseño	Plano detalle	<a href="http://goo.gl/sO1pG">http://goo.gl/sO1pG</a>
	Día 22	Arboles	Paisaje	<a href="http://goo.gl/nXluY">http://goo.gl/nXluY</a>
	Día 23	Atardecer	Plano general	<a href="http://goo.gl/sO1pG">http://goo.gl/sO1pG</a>
	Día 24	Una sonrisa	Primer plano	<a href="http://goo.gl/sO1pG">http://goo.gl/sO1pG</a>
	Día 25	Rayo de sol	Línea	<a href="http://goo.gl/ACoUb">http://goo.gl/ACoUb</a>
	Día 26	Algo viejo	Profundidad de campo	<a href="http://goo.gl/XMr3T">http://goo.gl/XMr3T</a>
	Día 27	Oscuridad	Contraluz	<a href="http://goo.gl/ZPznE">http://goo.gl/ZPznE</a>
	Día 28	Rutina diaria	Periodístico	<a href="http://goo.gl/S00qp">http://goo.gl/S00qp</a>
	Día 29	Comprado	Color	<a href="http://goo.gl/leYk0">http://goo.gl/leYk0</a>
	Día 30	En movimiento	Línea	<a href="http://goo.gl/ACoUb">http://goo.gl/ACoUb</a>
<b>Referencias:</b>				
Reto fotográfico: 30 días, 30 fotos en Esfera TIC	<a href="http://www.esferatic.com/2011/11/05/reto-fotografico-30-dias-30-fotos/">http://www.esferatic.com/2011/11/05/reto-fotografico-30-dias-30-fotos/</a>			
Materiales de Cultura Audiovisual del IEDA	<a href="http://www.juntadeandalucia.es/educacion/permanente/materiales/">http://www.juntadeandalucia.es/educacion/permanente/materiales/</a>			
WIKIPlástica				



Día 7: Algo nuevo + ángulo picado, por Alberto

1

Guardado desde farm8.staticflickr.com



## #reto30CamMoreda



Día 4: Color favorito + textura por Laura

1

Guardado desde farm8.staticflickr.com



Día 27: Oscuridad + contraluz por Lucía

2

Guardado desde



Día 3: Nubes + línea por Alberto

1

Guardado desde farm8.staticflickr.com



Día 15: Mis zapatos + cenital por Jose

1

Guardado desde farm8.staticflickr.com



Día 12: Primer plano + punto por Alberto

1

Guardado desde farm8.staticflickr.com



Día 6: Recuerdo de la infancia + color por Lydia

1

Guardado desde farm8.staticflickr.com



[#reto30CamMoreda](#)





<http://elsonidoquehabito.blogspot.com.es/2015/06/reto10sonidos10fotos-reto-sonoro.html>



# #RETO10SONIDOS10FOTOS:

[Enlace](#)



T A B L A  
**M U J E R E S**  
**A R T I S T A S**  
**E L E M E N T A L E S**



[Mujeres artistas elementales](#)

# Paso a paso



# ACTIVIDADES DE AULA REDISEÑADAS

padlet

lucisag + 15 • 3h

## Tareas rediseñadas CEFIRE Febrero 2021

Curso CEFIRE "Las TIC en Plástica. Retos para una educación artística activa y digital"

**DIBUIX I FOTOGRAFIA 1r ESO**  
dibuix i fotografia by laia.fernandez on Ge...  
DIBUIX I FOTOGRAFIAENS REPRESENTEM ...  
genially

**EL COLOR 2º ESO**  
Ana Mª Rivera Llácer  
CÍRCULO CROMÁTICO de 12 colores by an...  
ELCOLOR 2º ESO ¿Por qué vemos los color...  
genially

**Diseña tu carcasa**  
Tarea de Juana Arranz  
DISEÑA TU CARCASA by arranz.sax on Ge...  
TITULO DE LA ACTIVIDAD DISEÑA CURSO ...  
genially

**Eje cronológico de la Historia del Arte**  
Tarea de Manuel Montesinos  
TAREA 2 MMONTESINOS by Manuel Mont...  
eje cronológico de la hª del arte epva 4º E.S...  
genially

**PUNTILLISMO**  
Leticia Irazo Ruiz  
PUNTILLISMO&#x2F;PIXEL&#x2F;IMAGE...  
PUNTILLISMO/PIXEL/IMAGEN Habilidades...  
genially

**CONTRAPUBLICIDAD - 4º ESO**  
Rubén Barrera Ramírez  
CONTRAPUBLICIDAD - 4º ESO by rubenbar...  
CURSO : 4º ESO - EPVA CONTENIDOS CUR...  
genially

**Retrato Pop Art**  
RETRATO POP ART by mirella.mh on Genia...  
EPVA. Alumnado de 2º de ESO Contenidos...  
genially

**Mi bodegón inquieto**  
Sira Montiel  
Mi bodegón inquieto by siruelamontiel on ...  
Títula: FOTOGRAFÍA DIGITAL DE MI BODEG...  
genially

**Composición modular**  
Tarea de Dolores Aparisi  
Imagen Interactiva by marl\_aparisi on Geni...  
genially

**El cómic 2º ESO**  
Elena Ramón  
El cómic by elrame on Genially

[Muro colaborativo con tareas rediseñadas](#)



PRODUCTOS

ARTEFACTOS

FINALES  
DIGITALES

CREATIVOS



[Artefactos Digitales](#)

# REPOSITORIO DE HERRAMIENTAS TIC


padlet

luciaag + 1 • 3d

## Repositorio de herramientas TIC

Listado de enlaces a herramientas y aplicaciones móviles para el Curso Las TIC en Plástica. Retos y oportunidades para una Educación Artística Activa y Digital. CEFIRE. Mayo-junio 2020

### Descubrimientos (gracias a vosotr@s)




**Tiki-Toki Timeline Maker: Beautiful web... There are loads of timeline makers out t... tiki-toki**

0


Añadir comentario

**INSHOT**  
App para edición de vídeo



### Crear Presentaciones sencillas

**Canva**  
Herramienta con plantillas para hacer presentaciones (App y en línea) <https://www.canva.com/>




0

Añadir comentario

**Genially**  
Presentaciones interactivas

### Crear imágenes interactivas

**Cómo crear imágenes inetractivas con Genially**




**Cómo crear una Imagen Interactiva | Tut... by Genially YouTube**

0

Añadir comentario

### Podcast

**Spreaker Studio**  
<https://www.spreaker.com/>




0

Añadir comentario

**AudioBoom**  
<https://audioboom.com/>

### Crear videotutoriales

**mini video explicativo actividad**  
esta explicación se breve se utiliza como recordatorio de lo explicado en clase para subir a AULES.



**act 6.4 explicación red modular cuadrada**  
00:59 video  
padlet drive

0

Añadir comentario

[Rpositorio de Herramientas TIC](#)



luciaag • 1m

# Art Selfies

Jornada Acércate a las TIC 8 Marzo 2022



<https://padlet.com/luciaag/artselfies>



¡Muchas

Gracias! :)