

Jornades

NOVEMBRE DIGITAL: METODOLOGIES,
RECURSOS I EXPERIÈNCIES PER AL
TREBALL EN AULES

A distància 8 hores



5, 12, 19 i 26 de novembre
de 18.00 a 20.00



GENERALITAT
VALENCIANA
Conselleria d'Educació,
Cultura i Esport

TOTS
A UNA
VELL



cefire
TIC aplicades
a l'Educació

AULES: Funcionalitats bàsiques

Carlos Llorens Barreda

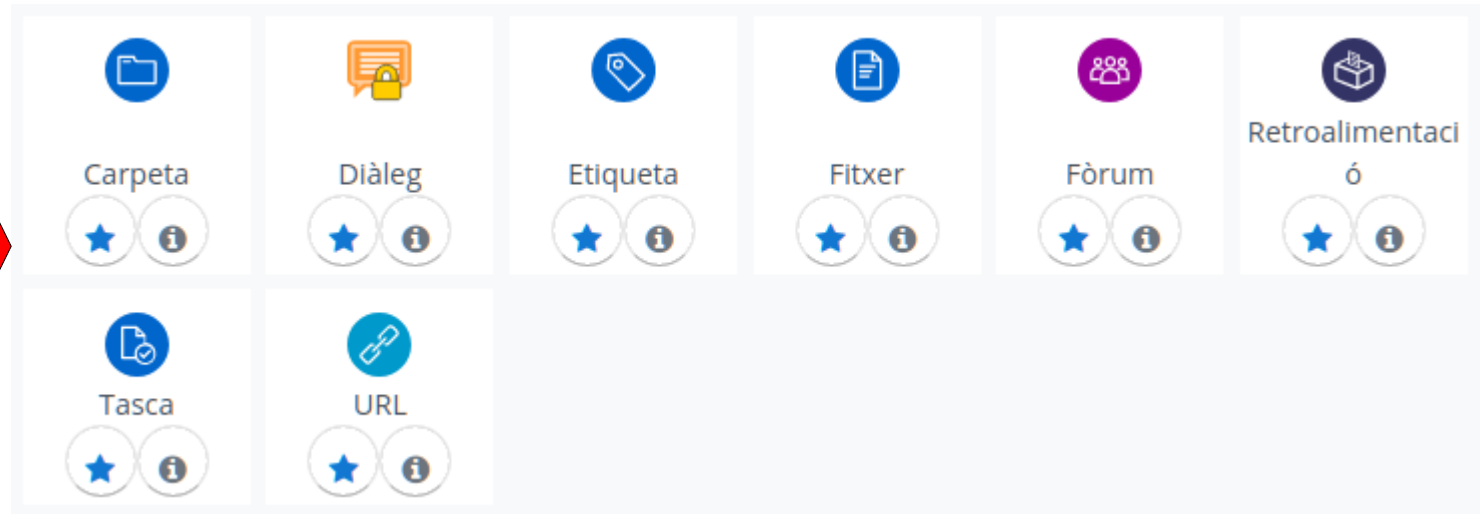

Publicat baix llicència Creative Commons Reconeixement 4.0 Internacional (CC-BY 4.0)



Elements bàsics en un entorn virtual d'aprenentatge (EVA)

- Comunicar-se i interactuar
- Proposar continguts a treballar
- Avaluar els aprenentatges

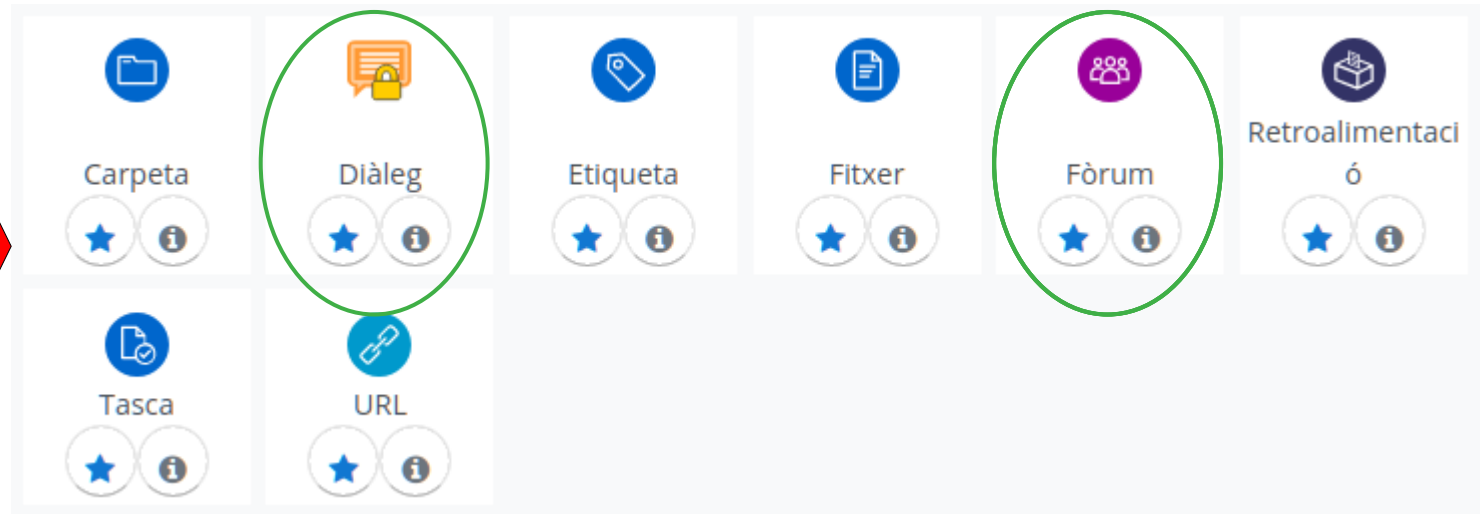

@ules



Elements bàsics en un entorn virtual d'aprenentatge (EVA)

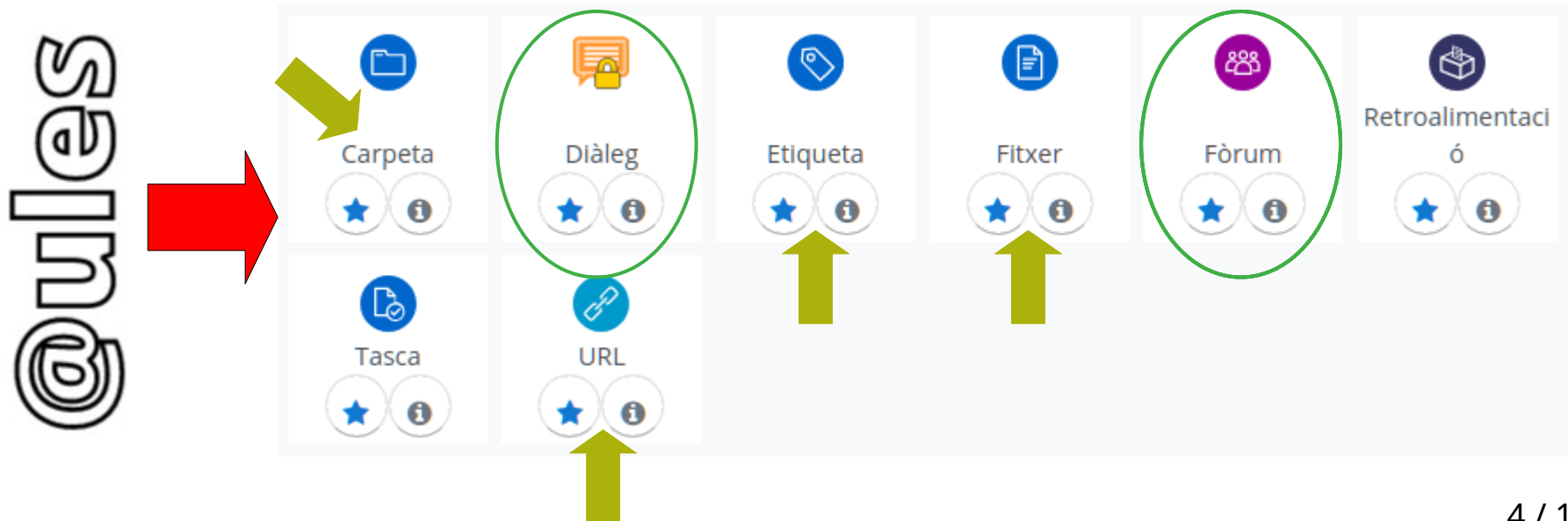
- Comunicar-se i interactuar
- Proposar continguts a treballar
- Avaluar els aprenentatges

@ules



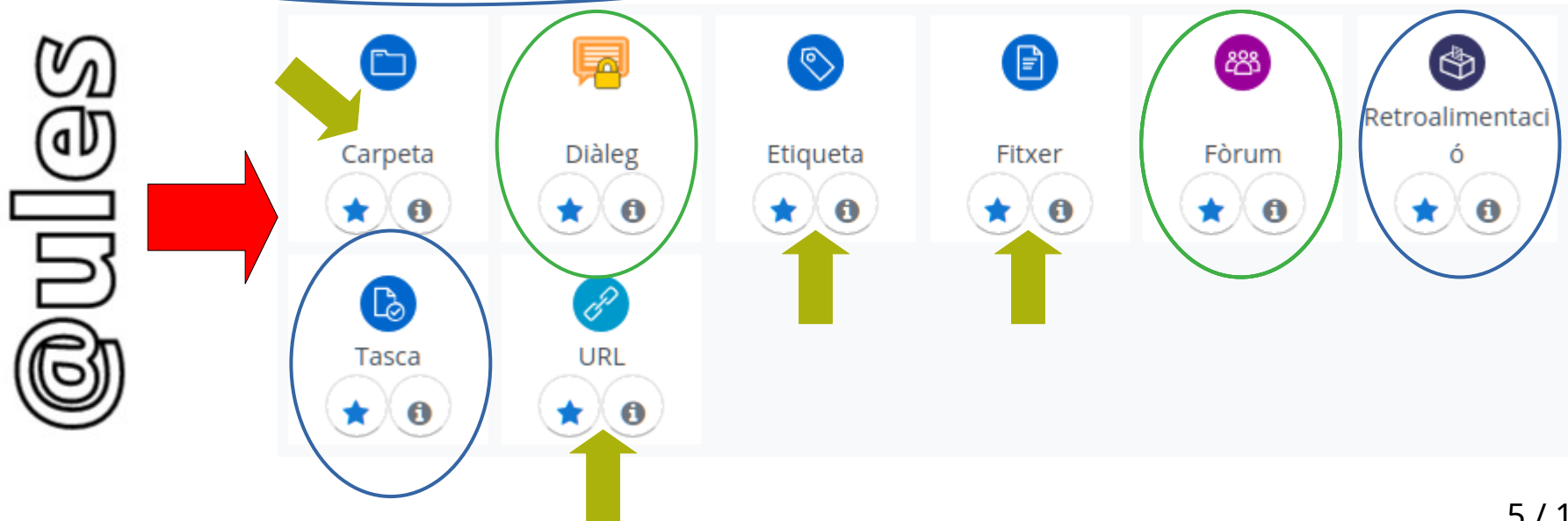
Elements bàsics en un entorn virtual d'aprenentatge (EVA)

- Comunicar-se i interactuar
- Proposar continguts a treballar ←
- Avaluar els aprenentatges



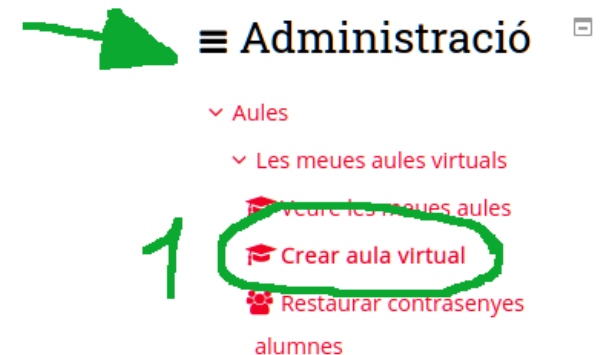
Elements bàsics en un entorn virtual d'aprenentatge (EVA)

- Comunicar-se i interactuar
- Proposar continguts a treballar ←
- Avaluar els aprenentatges



Comencem pel principi: Creem un aula!

- Actualment (novembre 2020) s'han de crear aules per a impartir docència, encara que després es canvie el seu ús per a coordinació del professorat o pràctiques.



Afegim/configurem els usuaris

- A continuació s'ha d'elegir si es vol un aula per a tot un nivell o només un grup-classe.
- Una vegada creada s'han de configurar, per exemple els usuaris que formen part de l'aula, depenent si es per a docència o no.



 Veure usuaris: <https://youtu.be/WaXjtDZFDbg>
Fer grups: <https://youtu.be/Big2YXckOI0>

Configurem els paràmetres de l'aula

- Paràmetres generals: fer-lo visible i assignar dates d'inici i final.
- Descripció: afegir informació o una imatge.
- Format del curs: per temes o temes replegats.
- Aparència: llengua de la interfície de l'aula (llengua vehicular de l'assignatura – PNL)
- Grups: si procedeix, crear grups separats.

- ▶ Paràmetres generals 
- ▶ Descripció 
- ▶ Format de curs 
- ▶ Aparència 
- ▶ Àrea de fitxers
- ▶ Seguiment de compleció
- ▶ Grups 
- ▶ Canvi de nom del rol 

Donem forma...

- Temes o seccions: la base de l'organització del curs.
- Etiquetes: un «xicotet processador de textos» per a introduir informació.



Crear temes o seccions, i etiquetes: https://youtu.be/3_V44u1sul4

Crear etiquetes: <https://vimeo.com/468028746>

Aprenem a comunicar-nos!

- Els fòrums:
 - Fòrum d'avisos i notícies:
 - Només pot publicar el/la docent. Els missatges arriben obligadament al correu-e del perfil de l'alumnat.
 - Fòrum general:
 - Per a fer consultes, preguntar al grup o realitzar exercicis d'interacció entre l'alumnat.
- Els diàlegs: comunicació privada docent-alumnat o entre alumnes.



Crear fòrums: https://youtu.be/igkhv_8D3yw

Diàlegs: <https://youtu.be/QAzMCO7x5WU> / https://youtu.be/aO_nuMpg4sY

Introduïm contingut!

- Crear un enllaç.
- Inserir un fitxer.
- Crear una carpeta amb fitxers.



Inserir un document PDF: <https://youtu.be/pKZn4BKpST4>
Inserir un enllaç d'un vídeo: <https://vimeo.com/468028746>

Avaluem!

- Creem una tasca i l'avaluem...
 - Sobre un PDF presentat per l'alumnat.
 - A partir d'una rúbrica.
- Creem una retroalimentació per a recollir informació ràpidament.
- Heu pensat d'usar els fòrums per a avaluar?

Crear una tasca: <https://youtu.be/PS48f3cPBzA>



Incloure una rúbrica en una tasca:

<https://youtu.be/C8V9Ny4aWfE> / <https://vimeo.com/475433129>

Corregir una tasca: <https://vimeo.com/480450887> / <https://vimeo.com/480489340>

I per a acabar tingues en compte...

- I si l'alumne s'oblida la contrasenya? El professorat pot resetejar-la i deixar-li la contrasenya d'origen.
- I si un/a docent vol veure allò que estan veient els seus alumnes a l'aula? Doncs ha de canviar de rol. Observa la imatge:



The screenshot shows a Moodle course interface for 'Ciències Socials' under the 'GENERALITAT VALENCIANA' banner. The user 'CARLOS LLORENS BARREDA' is logged in. A dropdown menu is open over the user profile, showing options: 'Mostra el perfil', 'Edita el perfil', 'Preferències', 'Calendari', 'Canvia rol a...', and 'Eixida'. The 'Canvia rol a...' option is highlighted, and a sub-menu is visible with 'Canvia rol a...'. The course content includes 'Avisos i notícies', 'Dubtes comuns de ciències de la naturalesa', and 'Missatges per privat amb el/la mestre/a'. The current topic is 'Tema 0. L'edat mitjana i l'edat contemporània'. The URL at the bottom is <https://aules.edu.gva.es/primaria/course/view.php?id=6443>.



Recuperar la contrasenya de l'alumnat: <https://youtu.be/QPeZgvrSylw>



Dubtes?

- Gràcies per l'atenció!

Carlos Llorens Barreda

c.llorensbarreda@protonmail.com

sabortic.com