



SEMANA DEL 8 AL 12 DE JUNIO

LOS MIEMBROS DEL EQUIPO DE INFANTIL TRABAJAMOS
JUNTOS PARA PRESENTAROS EL TEMA DE

LA GRANJA



ESTA GRANJA ESTÁ UN POCO SOSA. COLORÉALA Y VERÁS QUE BONITA QUEDA



MIENTRAS LA COLOREAS TE ANIMO A QUE ESCUCHES UNA BONITA
CANCIÓN

CANCIÓN: **EN LA GRANJA DE MI TIO**

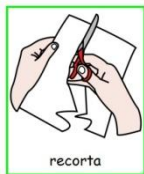






https://www.youtube.com/watch?v=-SqYXKA_v-4



<https://www.youtube.com/watch?v=RufWQ24I0-I> CON PICTOGRAMAS



DESPUÉS DE OIR LA CANCIÓN, COLOREA SOLAMENTE LOS ANIMALES QUE VIVEN EN **LA GRANJA DE MI TIO** Y PON SU NOMBRE



LEE, RECORTA Y PEGA CADA PALABRA EN SU LUGAR

OVEJA

CABALLO

CABRA

VACA

CONEJO

CERDO

PATO

GALLINA

NOMBRE

FICHA 2

8 DE JUNIO DE 2020 LUNES



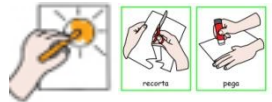
¿CUÁNTOS HAY?



	<input type="text"/>
	<input type="text"/>
	<input type="text"/>
	<input type="text"/>
	<input type="text"/>
	<input type="text"/>

REPASA LOS NÚMEROS

COLOREA, CORTA LOS BEBÉS Y PEGALOS CON SUS MAMÁS



NOMBRE



FICHA 1

9 DE JUNIO DE 2020 MARTES

COLOREA LOS DIBUJOS. LEE LAS PALABRAS DE CADA CUADRADO Y PINTA DE AMARILLO LA PALABRA QUE CORRESPONDE AL DIBUJO

	PITO
	PATO
	PETO

	VACA
	PACA
	LACA

	CEBOLLA
	CABALLO
	CAMISA

	ORUGA
	OREJA
	OVEJA

ORDENA LAS LETRAS PARA FORMAR EL NOMBRE DEL ANIMAL

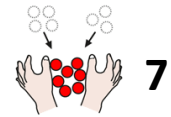
	I	L	A	A	G	N	L
	O	E	V	A	J		
	T	O	A	P			
	A	C	A	V			

NOMBRE



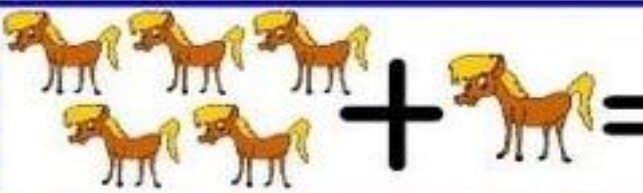
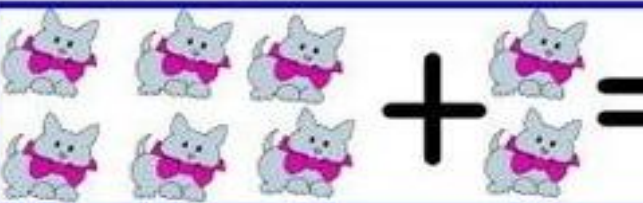





















¿CUÁNTOS HAY? $2?3$
















SUMA $+8$
2



AGRUPA DE 7 EN 7

	$+$	$=$	
	$+$	$=$	
	$+$	$=$	
	$+$	$=$	
	$+$	$=$	

ENCUENTRA
LOS
NÚMEROS
DESAPARECIDOS

CUENTO:

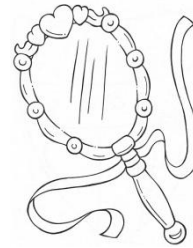

LA GALLINA SUBMARINA




<https://www.youtube.com/watch?v=VTeoiKONeG0&feature=youtu.be>

ESCUCHA CON ATENCIÓN EL CUENTO Y COLOREA LA RESPUESTA CORRECTA

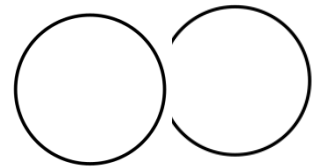
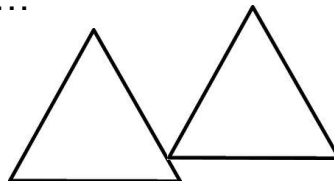
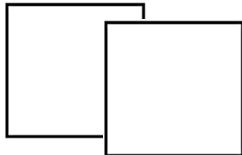
- ¿A QUIÉN TIENE QUE ENCONTRAR LA GALLINA SUBMARINA?




- ¿SOBRE QUE VOLABA?



- LLEGÓ AL PAIS DE LOS...



- ¿QUÉ COGÍA EL DUENDE?



- LA GALLINA SUBMARINA QUERÍA APRENDER A...



NOMBRE



RODEA

RODEA



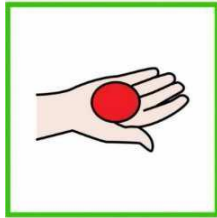
¿CÓMO ES?

¿CÓMO ES?

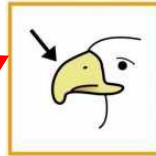


EL GALLO

EL GALLO



TIENE



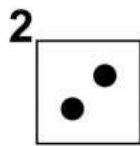
PICO




PATAS



HOCICO



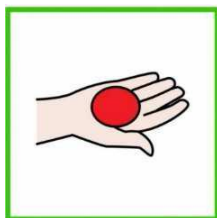
DOS




CUATRO




PATAS



TIENE



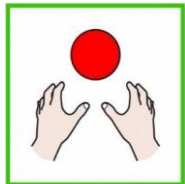
PLUMAS



ESCAMAS



PELO



PUEDE



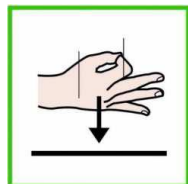
CAMINAR



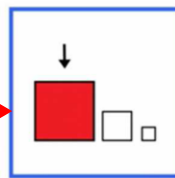
VOLAR



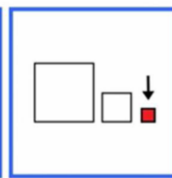
NADAR



ES



GRANDE










PEQUEÑO

ENCUENTRA LA PALABRA SECRETA CON LA PRIMERA LETRA DE CADA DIBUJO



RELACIONA LOS NOMBRES CON LOS DIBUJOS

	VACA	
	CABALLO	
	CERDO	
	PERRO	
	GALLINA	
	OVEJA	

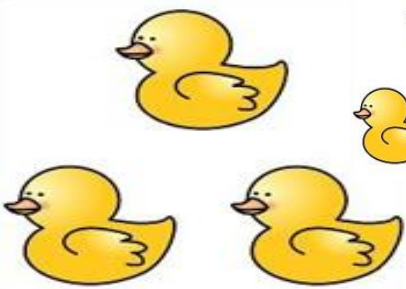










COMPONGO LA PALABRA

A	B	L	C	A	O	L
----------	----------	----------	----------	----------	----------	----------

C						
----------	--	--	--	--	--	--

¿CUÁNTOS HAY? 2?3
●●●

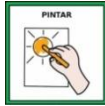
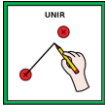
			
2	1	6	

			
4	3	5	


NOMBRE



UNE CADA ANIMAL CON EL PRODUCTO QUE PROPORCIONA Y COLOREA





UNE Y COLOREA



ADIVINANZAS

¿QUIÉN SOY? COLOREA EL ANIMAL CORRECTO





MUUUUUCHO YO CAMINO
MUUUUUY FELIZ POR EL PRADO
LECHE RICA YO TE DOY
A VER SI SABES QUIÉN SOY











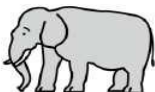


NOMBRE










ENCUENTRA LA PALABRA SECRETA CON LA PRIMERA LETRA DE CADA DIBUJO. DIBUJA EL RESULTADO Y PON LA PALABRA

				
V				

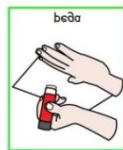
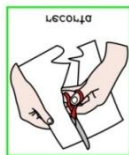
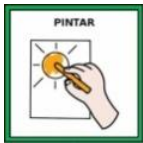

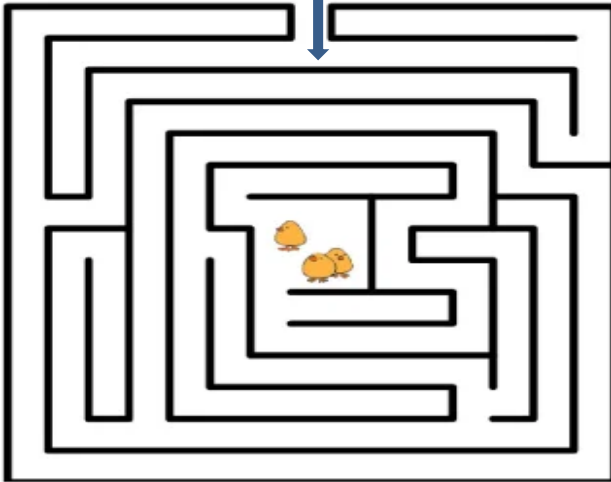
						

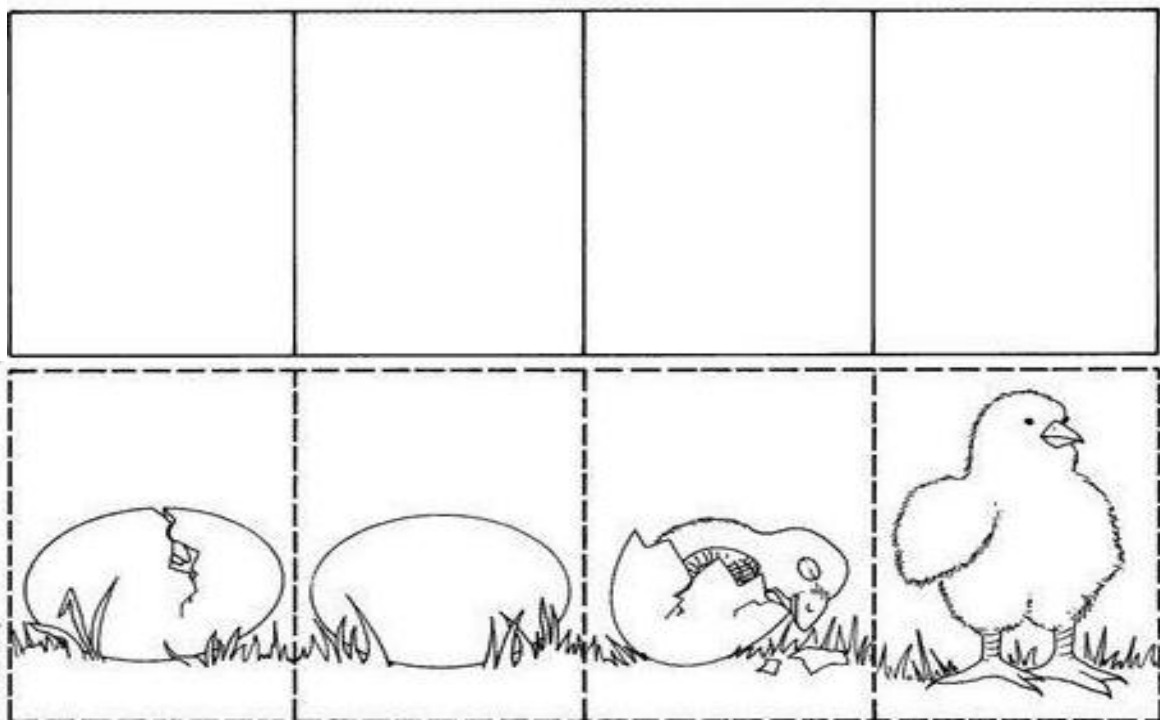
NOMBRE



REPASA




COLOREA RECORTA Y PEGA. ORDENA LA SECUENCIA TEMPORAL




NOMBRE

PLÁSTICA



MIRA ESTOS MODELOS DE VACAS.
HAZ TÚ LA TUYA



NOMBRE

ACABAMOS LA SEMANA PINTANDO ESTA BONITA **MANDALA**.

ATENCIÓN: PINTA LOS ANIMALES COMO LOS DEL MODELO



NOMBRE

ACTIVIDADES LÚDICAS PARA APRENDER JUGANDO

MANUALES MUY FÁCILES DE HACER CON MATERIAL RECICLABLE

GALLINAS CON PLATOS DE CARTÓN



ANIMALES CON VASOS



CERDITOS CON BOTELLAS DE PLÁSTICO



CABALLOS CON CARTÓN



¡A DIVERTIRSE!!!

TRABAJOS REALIZADOS POR LAS JIRAFAS.



MIRAD QUE BIEN TRABAJAN LAS JIRAFAS
¡FELICIDADES!!! OS MERECEIS UN FUERTE APLAUSO



EMILY



LUIZA



SANTI



SANTI



JON



MATEA



FRANCISCO



PODEIS ACCEDER A LAS ACTIVIDADES DE

- **PSICOMOTRICIDAD:** NURIA Y CÉSAR
- VIDEOS DE **A QUÈ JUGUEM?** (EN VALENCIÀ): CÉSAR
- VIDEO DE **TRABALENGUAS:** VIRGINIA (EN EL APARTADO DE PROGRAMA DE ESTIMULACIÓN Y LENGUAJE ORAL)

ENTRANDO A LA PÁGINA WEB DEL COLEGIO

MI COLE EN CASA