

¡Queridas familias de la clase de los patitos!

COMO ESTAS ÚLTIMAS SEMANAS TODOS LOS MIEMBROS
 DEL EQUIPO DE INFANTIL TRABAJAMOS JUNTOS PARA
 PRESENTAROS LOS RECURSOS DE TRABAJO CENTRADO



AHORA EN EL TEMA DE **LA GRANJA.**


Ahora os presentaremos las
actividades y recursos más
 interesantes que hemos encontrado y
 que esperamos sean motivadores y
 divertidos para los niños durante esta
 semana.



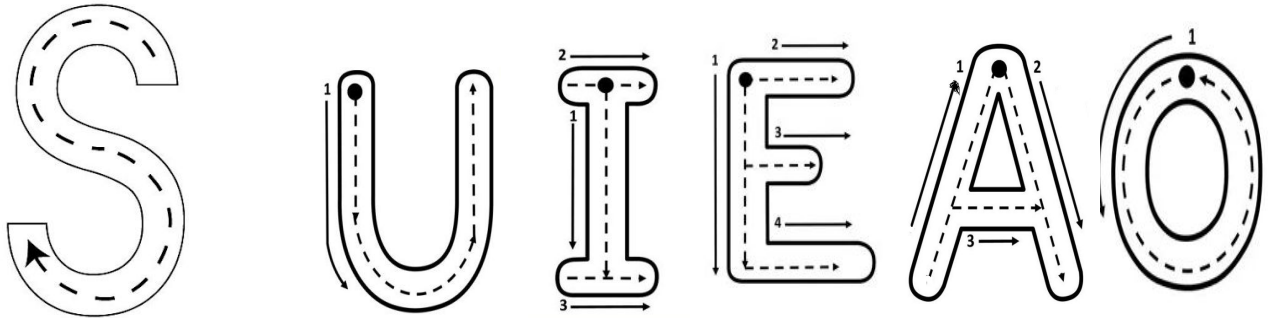
Cada día propondremos un **cuento, canción o actividad motivadora** para no perder el
 ánimo e ir incluyendo vocabulario, movimiento y actividad al trabajo de ficha.

Recordar visualizar en el espacio de la derecha las propuestas de **religión y psicomotricidad**
 dónde hemos colocado los enlaces. También os invitamos visualizar los cuentos de los niñ@s
 de 6º de nuestras maestras especiales M^a Dolores, Dulce y M^a Dolores en la **hora del cuento.**

Para finalizar os pongo el **calendario de junio** para todos aquellos que lo seguís usando
 antes de comenzar cada mañana en la asamblea.



Como siempre también trabajaremos con la nueva consonante, la “S” y para empezar un divertido [VIDEO DE LA "S"](#) para desarrollarla un [ENLACE](#) con material.



Es importante recordar que para la **ESCRITURA** hay que seguir la direccionalidad del trazo correctamente, coger el lápiz con el cangrejito y presionarlo en su justa medida.

Para **la LECTURA hemos de usar COMO SUENA**, no como se llama, porque eso nos ayuda mucho en el proceso de unión de los fonemas. Las fichas de lectura las podemos practicar todos los días un ratito y así desarrollar la capacidad lectora y su velocidad. Aquí os pongo la nueva ficha de lectura.

S



SI SA SO SE SU
IS OS AS US ES






EL PASO, EL SAPO, LA ISLA, EL PESO, PASA, LA
MESA, EL SOL, EL PISO, LA SAL, EL PASEO, EL
SEIS, LA SUMA, EL OSO, LA SALA, LA SEPIA, EL
SUELO, LA MASA, LAS PIPAS, LA SALSA,

-LUISA SE ALISA EL PELO.
-SUSI PASA A LA SALA.
-LA SOPA ESTÁ SOSA.











LUNES 8 DE JUNIO


 COMPLETA CON LAS LETRAS CORRECTAS

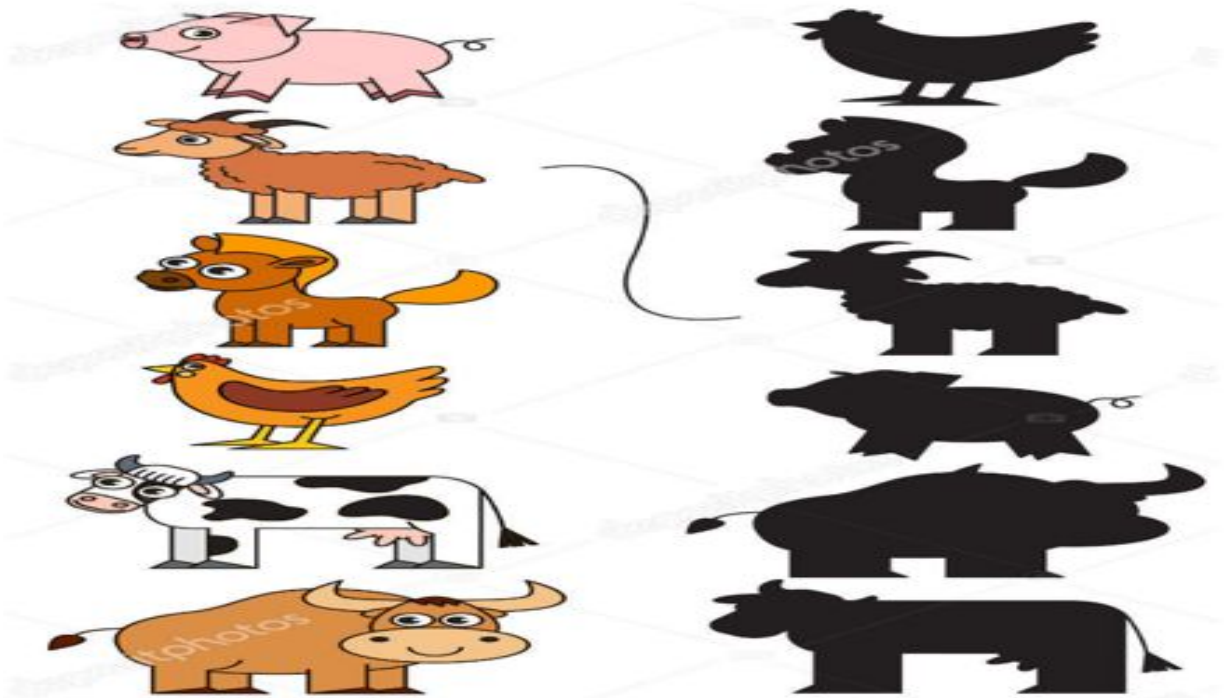
	P _____ V _____
	C _____ N _____ J _____
	G _____ L _____ N _____
	V _____ C _____
	C _____ B _____ L _____

	casa amor mano		
UNE	LA PALABRA	QUE EMPIEZA	IGUAL


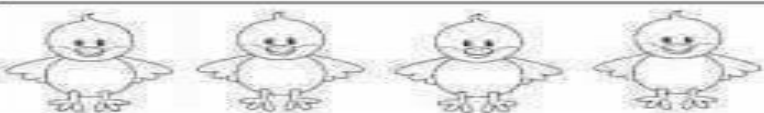






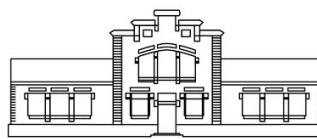
UNE LAS PAREJAS (FIGURA-FONDO)



¿CUÁNTOS HAY?



	<input type="text"/>
	<input type="text"/>
	<input type="text"/>
	<input type="text"/>
	<input type="text"/>
	<input type="text"/>









1 2 3



ESCRIBE LOS NÚMEROS DE LA SERIE



PINTA LOS ANIMALES DE LA GRANJA



HOY CANTAMOS CON: **EN LA GRANJA DE MI TIO**

[CANCIÓN](#)

y

[CANCIÓN CON PICTOGRAMAS](#)

MARTES 9 DE JUNIO



RODEA



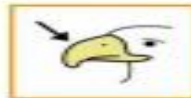
¿CÓMO ES?



EL GALLO



TIENE



PICO



PATAS



HOCICO



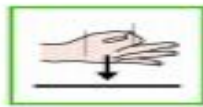
DOS



CUATRO



PATAS



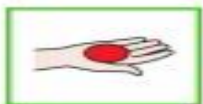
ES



GRANDE



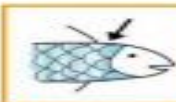
PEQUEÑO



TIENE



PLUMAS



ESCAMAS



PELO



PUEDE



CAMINAR



VOLAR

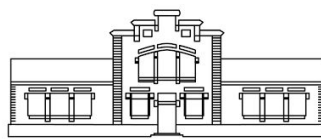


NADAR











SIGUE EL CAMINO DE CADA UNO DE SU COLOR





BUSCA EL NOMBRE DE CADA UNO, CORTA Y PEGALÓ EN SU LUGAR.









	<input type="text"/>		<input type="text"/>
	<input type="text"/>		<input type="text"/>
	<input type="text"/>		<input type="text"/>
	<input type="text"/>		<input type="text"/>

- CABALLO
- VACA
- CERDO
- POLLITO
- OVEJA
- CABRA
- BURRO
- PATITO

¿CUÁNTOS HAY? $2 \ ? \ 3$




SUMA $\begin{array}{r} +8 \\ \underline{2} \end{array}$

	+		=	<input type="text"/>
	+		=	<input type="text"/>
	+		=	<input type="text"/>
	+		=	<input type="text"/>



ORDENA LA SECUENCIA.

Copyright © www.dibujosdidacticos.com
Todos los derechos reservados.



RODEA

5

CINCO



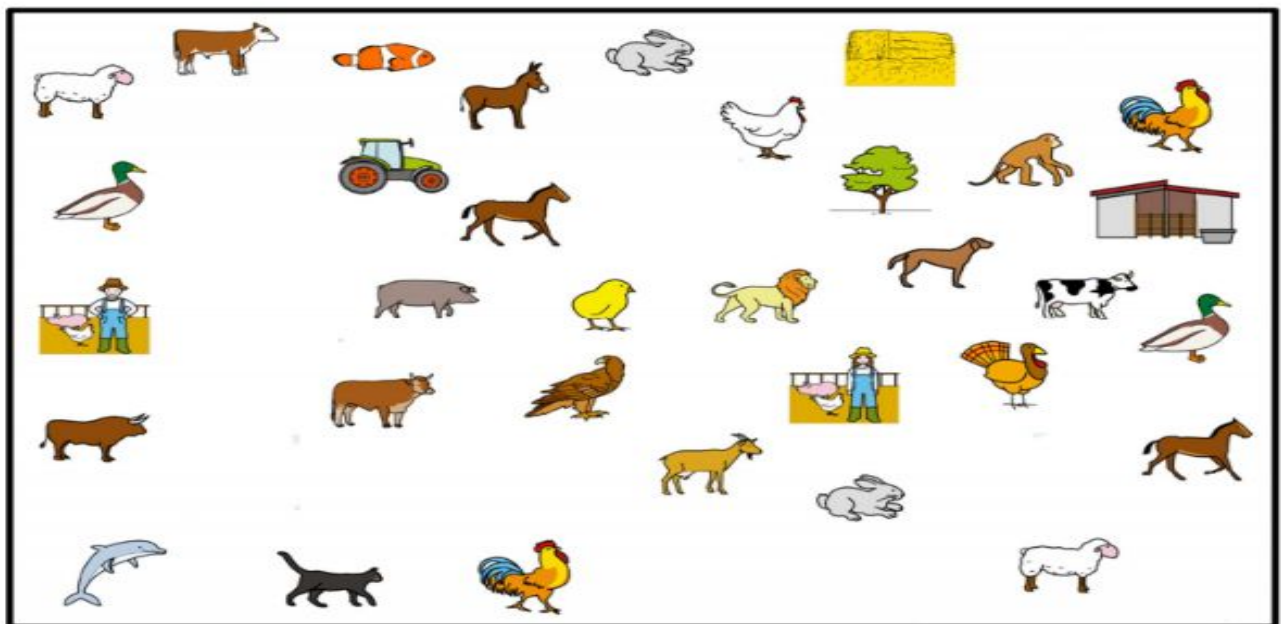
ANIMALES



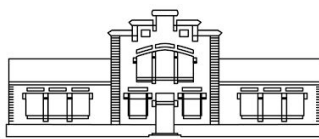
QUE VIVEN



EN LA GRANJA








HOY **JUGAMOS** A LOS TRABALENGUAS DE LA GRANJA



MIÉRCOLES 10 DE JUNIO








 COMPLETA CON LAS LETRAS CORRECTAS

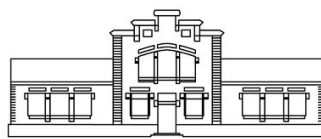
	T _ _ R T _ _ G _ _
	_____
	P _ _ LL _ _ T _ _
	_ _ V _ _ J _ _
	C _ _ R D _ _


 1 2 3
 
 ESCRIBE LOS NÚMEROS DE LA SERIE


¿CUÁNTOS HAY?
 



	<input type="text"/>
	<input type="text"/>
	<input type="text"/>
	<input type="text"/>
	<input type="text"/>
	<input type="text"/>

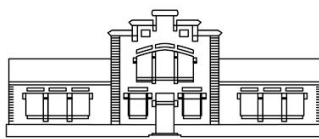


BUSCA LAS 8 DIFERENCIAS




RELACIONA CADA ANIMAL CON SU PRODUCTO.





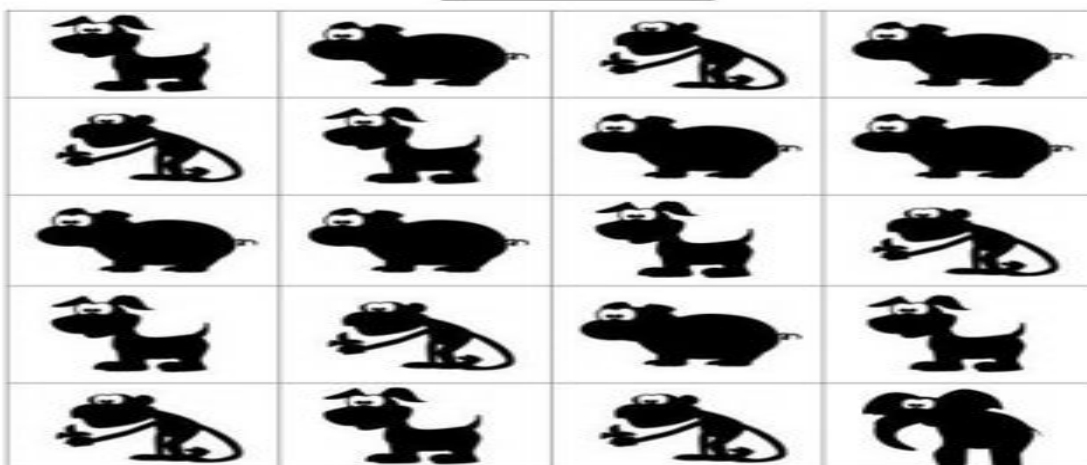
COLOREA Y DIBUJA ALGÚN ANIMAL Y COMPLETA SU NOMBRE.



GR _ NJ _





TACHA LOS IGUALES LO MÁS RÁPIDO POSIBLE.





AHORA **CANTAMOS** Y **BAILAMOS** CON [LA VACA LOCA](#) CON PICTOGRAMAS.


JUEVES 11 DE JUNIO



RODEA



¿CÓMO ES?



EL CABALLO



TIENE

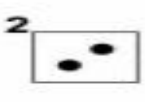

TIENE



PUEDE



PICO



PATAS



HOCICO



DOS



CUATRO



PATAS



GRANDE



PEQUEÑO



PLUMAS


ESCAMAS


PELO














CAMINAR

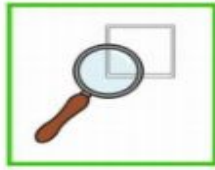

VOLAR


NADAR

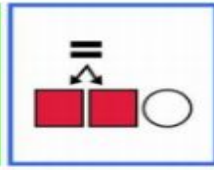



 AYUDA A LOS ANIMALES A LLEGAR A LA COMIDA.








		
		
		
		



BUSCA



EL IGUAL



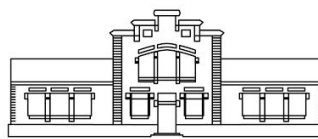
¿CUÁNTOS HAY? $2 \ ? \ 3$


SUMA $\begin{array}{r} +8 \\ \underline{2} \end{array}$






1.  +  = 

2.  +  = 

3.  +  = 




ORDENA LA SECUENCIA.

1	2	3	4	5
				



PINTA EL MANDALA DE LA GRANJA



Disfrutar mucho con este [CORTO DE LA OVEJA ESQUILADA](#)

VIERNES 12 DE JUNIO



casa
amor
mano



ELIGE Y REPASA LA PALABRA CORRECTA.



PESO

PISO



SAPO

SOPA



MASA

PASA



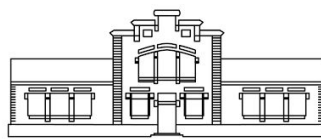
SOL

SAL



UNE LAS PAREJAS (FIGURA-FONDO)

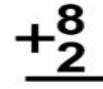














¿CUÁNTOS HAY?



SUMA



	+		=	
	+		=	
	+		=	
	+		=	
	+		=	



1 2 3



ESCRIBE LOS NÚMEROS DE LA SERIE



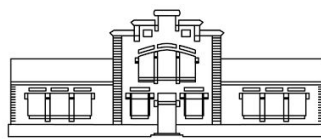
COLOREA LA PERSONA QUE CUIDA LOS ANIMALES




GR _ _ NJ _ _ R _ _




Y COMPLETA SU NOMBRE.





COLOREA, CORTA LOS BEBÉS Y PEGALOS CON SUS MAMÁS





ONOMATOPEYAS
 Colorea los dibujos, repasa las palabras e imita los sonidos de los animales.



 MUUUU
 VACA


 CUA
 CUA
 PATO


 MIAU MIAU
 GATO


 QUIQUIRIQUÍ
 GALLO


 GUAU
 GUAU
 PERRO


 BEE BEE
 OVEJA

PARA ACABAR LA SEMANA UN REGALO JUEGO DE LOS ANIMALES

PROPUESTAS PLÁSTICAS PARA REALIZAR DURANTE LA SEMANA O EL FIN DE SEMANA.


PARA HACER CON PINZAS



[TUTORIAL](#) para hacer el huevo con el pollito.



PARA CREAR CON ROLLO DE PAPEL



PARA PINTAR CON LAS MANOS Y LOS DEDOS

