

# SEMANA DEL 1 AL 5 DE JUNIO

EL EQUIPO DE EDUCACIÓN INFANTIL PROPONE PARA ESTA SEMANA HACER EL SIGUIENTE PROYECTO:



## LAS EMOCIONES EN EL ALUMNADO DE INFANTIL

DESDE QUE LOS NIÑOS/AS VIENEN AL MUNDO NOS ESFORZAMOS EN QUE CADA VEZ “APRENDAN MÁS COSAS Y ANTES”: LAS LETRAS, LOS COLORES, LOS NÚMEROS, IDIOMAS, INFORMÁTICA... CONOCIMIENTOS E INFORMACIÓN QUE, SI BIEN SON NECESARIOS, RESULTAN INSUFICIENTES PARA UN DESARROLLO SANO DE SU PERSONA SI NO NOS OCUPAMOS, EN LA MISMA MEDIDA, DE ENSEÑARLES A RELACIONARSE CON LOS DEMÁS, CONOCERSE A SÍ MISMOS, A AFRONTAR LAS DIFERENTES SITUACIONES QUE LES TRAERÁ LA VIDA Y A REGULAR SU COMPORTAMIENTO Y EMOCIONES. OS PRESENTAMOS A LAS 6 EMOCIONES BÁSICAS:

- **ALEGRÍA:** SENTIMIENTO PLACENTERO ANTE UNA PERSONA, DESEO O COSA.
- **TRISTEZA:** SENTIMIENTO DE PENA ASOCIADO A UNA PÉRDIDA REAL O IMAGINADA.
- **MIEDO:** INSEGURIDAD ANTICIPADA ANTE UN PELIGRO, REAL O IMAGINARIO.
- **RABIA:** ES LA IRA QUE SENTIMOS CUANDO LAS COSAS NO SALEN COMO QUEREMOS.
- **CALMA:** ES LA SERENIDAD, TRANQUILIDAD
- **AMOR :** ES EL RESPETO A LOS DEMÁS



ALEGRÍA



MIEDO



ENFADO




TRISTEZA



AMOR



CALMA



PARA ELLO HEMOS ELEGIDO EL CUENTO:

“ **EL MONSTRUO DE COLORES** ”

ANNA LLENAS

AQUÍ TENÉIS EL CUENTO PARA VISUALIZARLO [“EL MONSTRUO DE COLORES”](#)

PARA LEER CON PICTOGRAMAS [“MONSTRUO DE COLORES”](#)



# LUNES 1 DE JUNIO

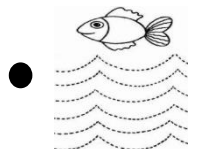


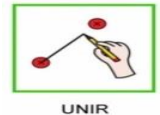
## HORA DEL CUENTO

HOY VAMOS A CONTAR EL CUENTO:

### EL MONSTRUO DE COLORES

[https://www.youtube.com/watch?time\\_continue=45&v=AuK\\_WpSHFcl&feature=emb\\_logo](https://www.youtube.com/watch?time_continue=45&v=AuK_WpSHFcl&feature=emb_logo)

ESCUCHA Y MIRA EL CUENTO CON ATENCIÓN. RELACIONA CADA EMOCIÓN CON LO QUE REPRESENTA Y PINTA DEL MISMO COLOR



NOMBRE



# LUNES 1 DE JUNIO

ASOCIAR NÚMERO A CANTIDAD . CUENTA LOS OVILLOS DE LANA QUE HAY DENTRO DE CADA BOTE Y UNELO CON SU NÚMERO



1



2





3



4

RODEA EL GRUPO QUE TIENE **3** ELEMENTOS





# MARTES 2 DE JUNIO


## TRAZOS



RECUERDA PRIMERO REPASA CON LÁPIZ Y LUEGO CON ROTULADOR FINO.

EMPIEZA POR EL PUNTO AZUL.

PINTA CADA MONSTRUO COMO EL TAPÓN DE SU TARRO Y EMOCIÓN



NOMBRE



# MARTES 2 DE JUNIO



PINTA LA CANTIDAD DE CARITAS QUE TE DICE EL NÚMERO Y DEL COLOR QUE TE DICE EL MONSTRUO



5



ALEGRIA



3



TRISTEZA



4



RABIA



1



MIEDO

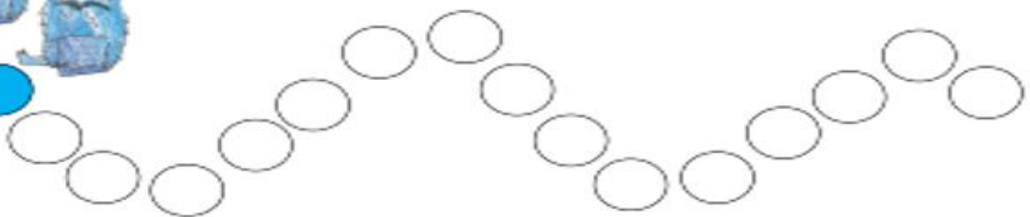


2



CALMA

COLOREA SIGUIENDO LAS SERIES



NOMBRE

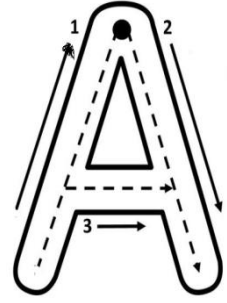


# MIÉRCOLES 3 DE JUNIO

RECUERDA PRIMERO REPASA CON LÁPIZ Y LUEGO CON ROTULADOR

FINO. VAMOS A REPASAR EL TRAZO DE LA LETRA **A**

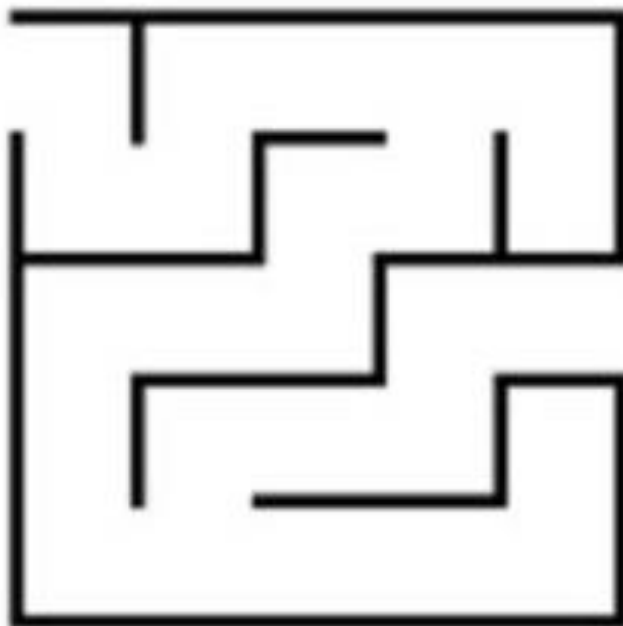
FIJATE EN LA DIRECCIÓN DE LAS FLECHAS.



**A** M O R



AYUDA AL MONSTRUITO A ENCONTRAR SU TARRO DE EMOCIONES



**C** A L M A

No podemos traspasar las líneas, ya que son como paredes.

Primero hacemos el camino con el dedo y luego con el lápiz.

MIÉRCOLES 3 DE JUNIO

¡¡ SOMOS ARTISTAS !!



INVENTA TU MONSTRUO

A large empty rectangular box with a dark blue border, intended for drawing a monster.


NOMBRE

An empty rectangular box with a black border, intended for writing the name.

# JUEVES 4 DE JUNIO



ORDENA LOS MONSTRUOS DE **PEQUEÑO** A **GRANDE**




1

2

3

4

TRAZO DEL NÚMERO 1, 2 y 3












# JUEVES 4 DE JUNIO

## VAMOS A SER DETECTIVES

TACHA LOS MONSTRUOS QUE SON IGUALES AL MODELO



COLOREA DE **ROJO** LOS DIBUJOS QUE ESTÁN **DELANTE** DEL ÁRBOL Y DE **AZUL** LOS QUE ESTÁN **DETRÁS** DEL ARBOL





# VIERNES 5 DE JUNIO

SE HA VOLCADO EL TARRO Y SE HAN SALIDO LAS EMOCIONES



RODEA LA LETRA **A** DE AZUL Y LA **I** DE ROJO



**ALEGRÍA**

**TRISTEZA**

**RABIA**

**CALMA**

**MIEDO**

**AMOR**




Colorea según los colores:



COLOREA EL DIBUJO  
SEGÚN EL COLOR  
DE LAS VOCALES

**E O I A U**







NOMBRE



# VIERNES 5 DE JUNIO

PINTA LOS MONSTRUOS QUE ESTÁN COLOCADOS COMO EL MODELO Y DEL MISMO COLOR QUE SU EMOCIÓN



**NOMBRE**

**ACTIVIDADES**  
**SUPER FACILES**  
**DE HACER**  
**EN CASA**



ESTA SEMANA PODEMOS HACER DIVERTIDOS MONSTRUITOS CON PLASTILINA O

PASTA DE SAL → [https://www.youtube.com/watch?v=R\\_DpDb4swPM](https://www.youtube.com/watch?v=R_DpDb4swPM)



TAMBIEN PODEMOS HACER NUESTRAS CARAS DE LAS EMOCIONES



PUEDES RECORTAR CARTÓN, CON LA AYUDA DE TU FAMILIA Y DIBUJAR DIFERENTES CARAS: CONTENTO. TRISTE, ENFADADA...

LUEGO LE PEGAS UN PALITO O LO COGES CON UNA PINZA DE LA ROPA Y YA

**TIENES TUS MARIONETAS**



PUEDES RECORTAR CARTÓN, Y FOTOS DE REVISTAS DE CARAS CONTENTAS, TRISTES, CALMADAS...Y PEGARLAS EN EL CARTÓN Y HACER TUS PROPIAS MARIONETAS

OTRA COSA MUY DIVERTIDA ES HACERNOS NUESTRA MASCARA



# TRABAJAMOS EL LENGUAJE

PARA ELLO AQUÍ TENEMOS UNOS VIDEOS QUE LA SEÑO VIRGINIA NOS ENSEÑABA EN EL COLE

- Para trabajar las frases tenemos este video

**JUGAMOS A TERMINAR LAS FRASES**

<https://www.youtube.com/watch?v=ABNgbYjPk8k>

- Para trabajar la discriminación auditiva

**JUGAMOS A ADIVINAR LOS SONIDOS**

<https://www.youtube.com/watch?v=ZF29rHIRLZk>

## PSICOMOTRICIDAD

Vídeo psicomotricidad 4 Nuria y César

ESTA VEZ VAMOS A TRABAJAR “LAS EMOCIONES “

<https://youtu.be/Cl9ygMDkwqw>

## RELIGIÓN

Para el alumnado de religión católica, Paz la maestra de reli os ha preparado:

[https://drive.google.com/open?id=14RSiA4e1IjRvj3hNXXt6\\_V7u2HWY93aE](https://drive.google.com/open?id=14RSiA4e1IjRvj3hNXXt6_V7u2HWY93aE)

**EMPAR NOS PROPONE UN JUEGO: SENTIR Y SENTIRSE** donde encontrareis un montón de recursos en forma de cuento, imágenes, canciones para trabajar todo eso que tenemos dentro y no sabemos cómo sacar.

También tenéis unos cuentos que seguro que os gustarán

**CUENTOS.**

El patito feo: <https://youtu.be/HrMjbyTE1Mw> Contado por la seño M.Dolores

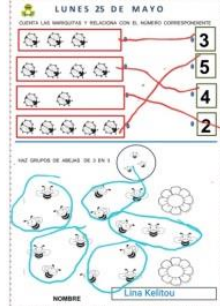
Max y la Nieve (Michael): <https://youtu.be/p9f5DLvVKHc>



# ¡¡¡ GENIAL!!!

AQUÍ QUEDAN REFLEJADOS LOS TRABAJOS QUE HACEN LAS RANITAS EN CASA CON LA AYUDA DE SUS FAMILIAS.

## LINA



## VICTOR Y LA GERMINACIÓN DE LENTEJAS



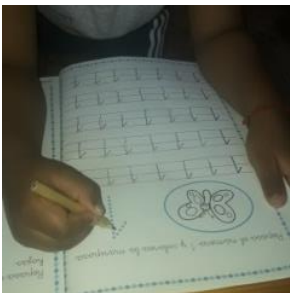
## NUTSA



## VICTOR



## JOSTYN



ES SUPER EMOCIONANTE VER COMO LAS RANITAS, JUNTO CON SUS FAMILIAS SE ESFUERZAN POR HACER LOS TRABAJOS.

FELICIDADES, CONTINUAD ASÍ