

SEMANA DEL 4 AL 8 DE MAYO

EI DOMINGO DÍA 3 DE MAYO CELEBRAMOS UN DIA MUY IMPORTANTE

“ EL DÍA DE LA MADRE “



HOLA MIS RANITAS.
COMO VEIS ESTOY
DIBUJANDO A MI
MAMA .ES UN
REGALO QUE LE
QUIERO HACER
PORQUE AYER FUE
SU FIESTA.



El próximo viernes 8 de mayo a las 11:00h

VIDEOCONFERENCIA con la seño de inglés ANDREA

<https://meet.google.com/ffr-vdsp-wrx?hs=122>




LUNES 4 DE MAYO

<https://www.youtube.com/watch?v=lqU12tSXNQk>

**AYER FUE LA FIESTA DE LAS MAMÁS .VAMOS A HACERLE UN
REGALO MUY BONITO, LA VAMOS A DIBUJAR SUPER GUAPA**

DIBUJA A TU MAMÁ

A large, empty rectangular box with a blue border, intended for drawing a picture of a mother. The box is positioned to the right of the flower illustration.

NOMBRE

A simple black-outlined rectangular box intended for writing the child's name.





LUNES 4 DE MAYO

REFUERZO LA PSICOMOTRICIDAD FINA

REPASA POR LAS LÍNEAS PUNTEADAS (PRIMERO CON LÁPIZ Y DESPUÉS CON UN ROTULADOR FINO) Y LLEVA CADA ANIMAL A SU COMIDA .

PINTA LOS DIBUJOS



NOMBRE



MARTES 5 DE MAYO


HORA DEL CUENTO

HOY TENEMOS EL CUENTO "ADIVINA CUANTO TE QUIERO"

de Sam McBratney

ATENCIÓN QUE YA EMPIEZA → <https://www.youtube.com/watch?v=URz5RvDkk1A>

PINTA A LOS PERSONAJES DEL CUENTO



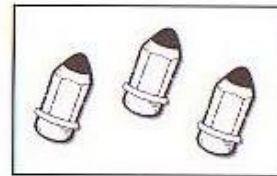


NOMBRE

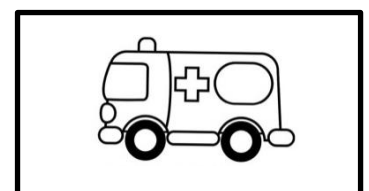
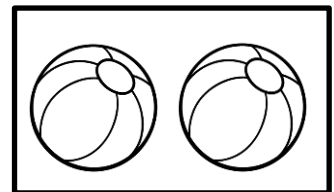
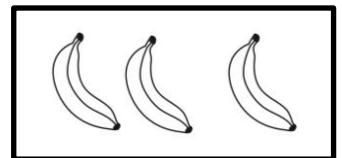


MARTES 5 DE MAYO

REPASA LA GRAFÍA DEL NÚMERO 1, 2 y 3

UNE CADA NÚMERO CON SU CUADRO CORRESPONDIENTE







MIÉRCOLES 6 DE MAYO


DÍA DE LA FRUTA

HOY NOS TOCA ALMORZAR FRUTA. PINTA LA FRUTA QUE TE VAS


A COMER. RODEA LA LETRA

A


DE COLOR ROJO



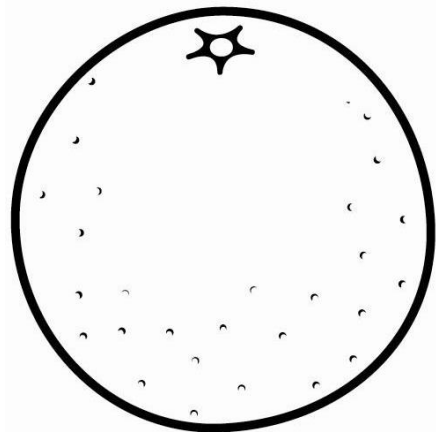
M A N Z A N A



P E R A



P L Á T A N O




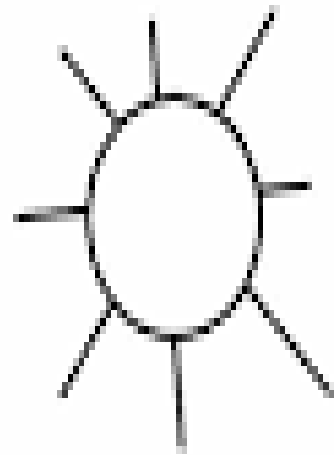
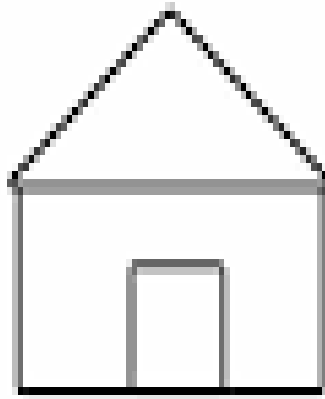
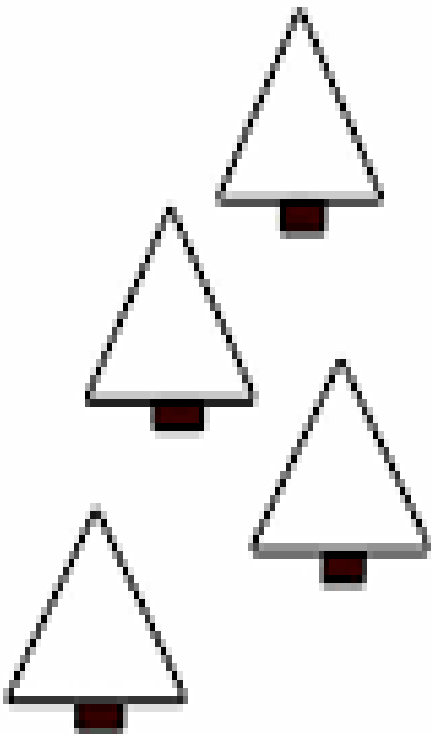
N A R A N J A

NOMBRE



MIÉRCOLES 6 DE MAYO

PINTA CADA FIGURA COMO TE INDICA EL CÓDIGO




NOMBRE



JUEVES 7 DE MAYO

¡¡ SOMOS ARTISTAS !!

REPASA Y PINTA CADA CIRCULO DE UN COLOR Y PON LAS RAYITAS, TE QUEDARÁ UN CAMPO DE FLORES PRECIOSO.



NOMBRE





JUEVES 7 DE MAYO

VAMOS A SER DETECTIVES

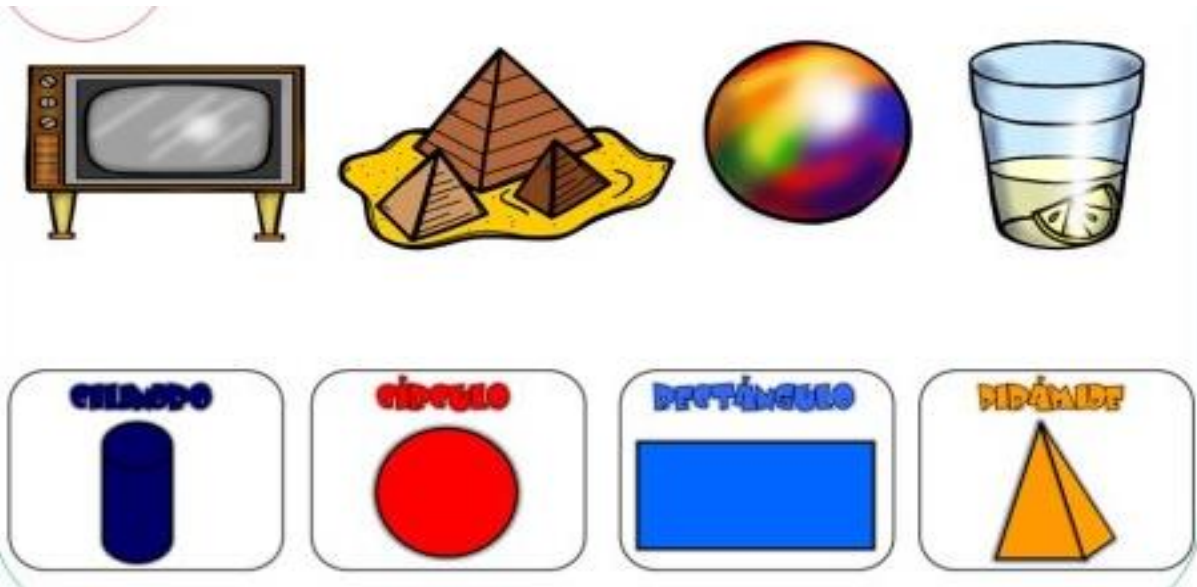
SE TRATA DE TRABAJAR LA ATENCIÓN. HAY QUE ESTAR MUY CONCENTRADOS

¿DE QUIÉN ES CADA SOMBRA?

UNE CON UNA LÍNEA CADA DINOSAURIO CON LA SOMBRA QUE LE CORRESPONDE.



UNE CADA IMAGEN CON SU FORMA CORRESPONDIENTE





NOMBRE



VIERNES 8 DE MAYO

REPASA EL TRAZO DEL NÚMERO 2 Y PINTA LA SERIE DE CUADRADOS AMARILLO - AZUL



Tracing practice for the number 2. It consists of five rows of nine dotted '2's each. Each row starts with a small arrow and the number '1' to indicate the starting point and direction of the stroke.

A row of ten colored squares. The first square is yellow, the second is blue, and the remaining eight are white.




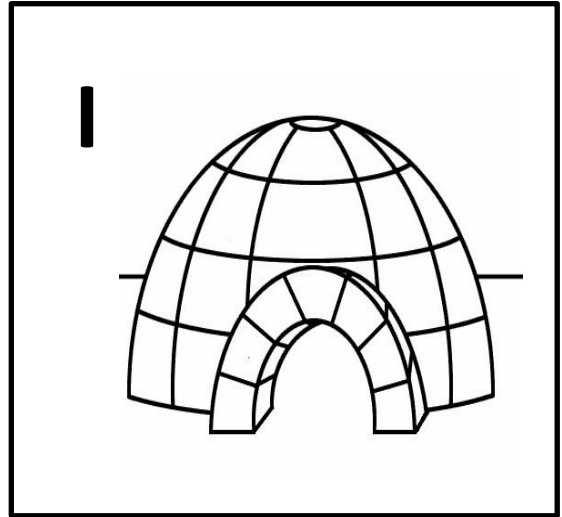

NOMBRE



VIERNES 8 DE MAYO

LAS VOCALES. PINTA CADA DIBUJO DEL MISMO COLOR QUE SU

VOCAL **A** **E** **I** **O** **U**



NOMBRE



VIERNES 8 DE MAYO

INGLÉS

Esta semana realizaremos una sesión de Inglés,

El viernes 8 de mayo a las 11h.

Vamos a realizar una videoconferencia con Hangouts Meet, en la que podremos hablar, ver cómo lo estáis llevando y sobre todo poder veros y que me contéis que tal estáis.

Os facilito el enlace para acceder a la videoconferencia por aquí y en la programación de la tutora (1º página ,debajo de la foto de Dulce). Por si alguien no conoce el procedimiento para entrar, desde dirección, Ana mandó unas instrucciones que podéis revisar.

VIDEOCONFERENCIA con la seño de inglés **ANDREA**

ENLACE A VIDEOCONFERENCIA <https://meet.google.com/ffr-vdsp-wrx?hs=122>

Espero que estéis todos bien y que podáis asistir a la videoconferencia, estoy deseando veros a todos. Cuidaros mucho.

If you have any doubt or you need something, send me an email:

andrea.escribano@escuelasoloriz.es

Si tenéis alguna duda o necesitáis algo, mandar un correo a:

andrea.escribano@escuelasoloriz.es

Have a great week! (¡Que tengáis una semana estupenda!)

See you soon! (¡nos vemos pronto!)

Andrea

RELIGIÓN

¿Qué tal estáis? Mirad, ya hemos empezado un mes que es muy especial, el mes de Mayo. Durante este mes vamos a conocer, un poquito más, a la mamá de Jesús: La Virgen María que es también nuestra Madre del Cielo.

Podéis aprender y cantar esta canción

<https://youtu.be/h6mcoxqJkzl>

- **ACTIVIDAD:** Os dejo un dibujo de una flor para que la pintéis y se la regaléis a la Virgen.















ACTIVIDADES
SUPER FACILES
DE HACER
EN CASA





TRABAJAMOS LA ATENCION CON MATERIALES DE CASA

**COPIA LAS SERIES . DEBEIS IR ALTERNADO COLOR Y POSICIÓN DE
LOS TAPONES**

**PODEÍS UTILIZAR TAPONES O FICHAS DE CONSTRUCCIONES QUE TENGAÍS EN
CASA**



VALENCIÀ

ARA TOCA UNA MIQUETA DE VALENCIÀ, I VEUREM..... A QUE JUGUEM?

LA ROBA: <https://youtu.be/BbtAaR0W0QU>





¡¡¡G E N I A L!!

AQUÍ QUEDAN REFLEJADOS LOS TRABAJOS QUE HACEN LAS RANITAS EN CASA CON LA AYUDA DE SUS FAMILIAS.



SAMUEL




VICTOR



JOSTYN



BRAXTON



GRACIAS FAMILIAS