

## SEMANA DEL 4 AL 8 DE MAYO

EN ESTAS DOS ÚLTIMAS SEMANAS HAN OCURRIDO MUCHAS COSAS IMPORTANTES PARA LOS NIÑOS/A

- EL DÍA 26 POR FÍN PUDISTEIS **SALIR A LA CALLE**. SEGURO QUE LO HICISTEIS MUY BIEN SIGUIENDO TODAS LAS RECOMENDACIONES: MASCARILLA, LAVADO DE MANOS, GUANTES, DUCHA... **SOIS UNOS SUPERHEROES. GENIAL!!!!**
- OTRO HECHO IMPORTANTE QUE HA PASADO ES QUE EL DIA **3 DE MAYO** SE CELEBRÓ EL DÍA DE LA **MAMÁS**. SEGURO QUE LES HICISTEIS UN BONITO REGALO

YO YA HE PREPARADO EL REGALO PARA MI MAMÁ.



¿QUERÉIS HACEDLE VOSOTROS/AS UNO A VUESTRAS MAMÁS?  
SEGURO QUE SI, PORQUE A ELLAS LES VA A ENCANTAR

El Lunes 4 de mayo a las 10:30h am tenemos una **VIDEOCITA con ANDREA profesora de inglés**

<https://meet.google.com/zmg-ehzv-zuj?hs=122>

**FICHA 1**

**4 DE MAYO DE 2020 LUNES**

LE HAGO UN BONITO REGALO A MI MAMÁ

**DIBUJO A MI MAMÁ**



A large, empty rounded rectangular box with a thick black border, intended for drawing a gift for the mother.



**NOMBRE**


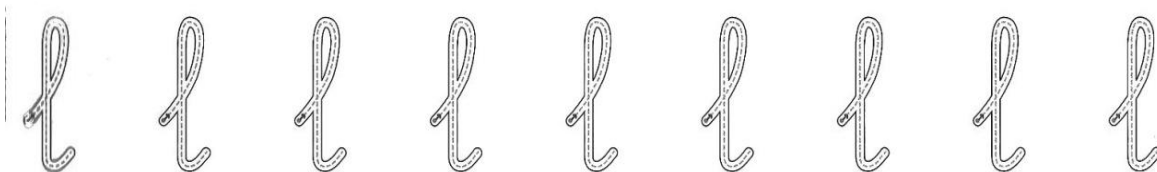
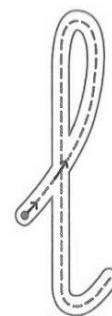
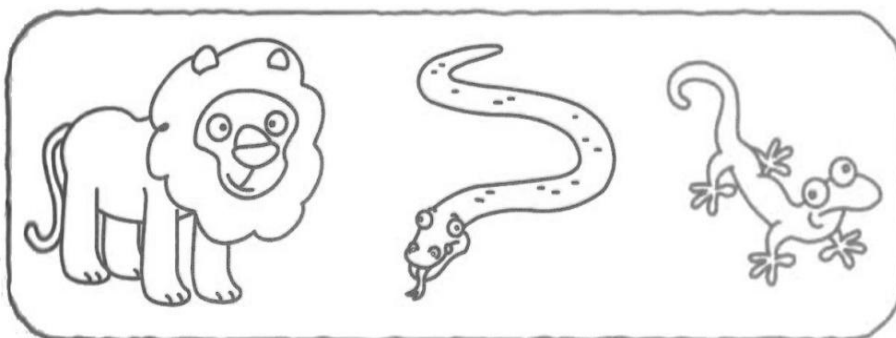
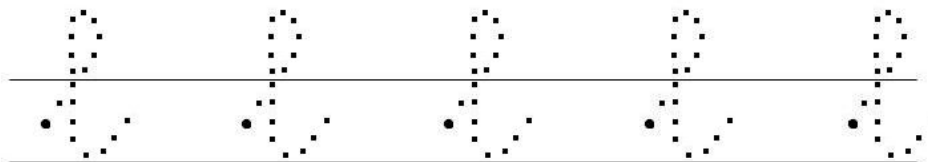

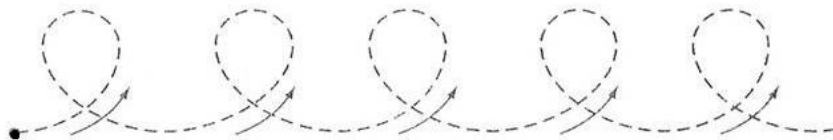

A rectangular box for writing the name.

**FICHA 2**

**4 DE MAYO DE 2020 LUNES**



REPASA LA LETRA **L** Y COLOREA LOS DIBUJOS QUE LLEVEN **L**.  
PON SU NOMBRE



NOMBRE

**FICHA 1**

**5 DE MAYO DE 2020 MARTES**



LA HORA DEL CUENTO

**MAMÁ, ¿DE QUÉ COLOR SON LOS BESOS?**

¿TÚ LO SABES? ESTE CUENTO MÁGICO, TE LO DESCUBRIRÁ








[https://www.youtube.com/watch?v=d9V\\_PYWfoH4](https://www.youtube.com/watch?v=d9V_PYWfoH4)

DIBUJA Y ESCRIBE EN CADA CUADRADO COMO SON LOS BESOS. FIJATE EN EL COLOR DEL



**CEREZAS**



**NOMBRE**



¿CUÁNTOS HAY? CUENTA CADA OBJETO Y PON EL NÚMERO EN EL CUADRADO




PINTA DEL COLOR QUE TE INDICA EL NÚMERO

							1	
							2	
							3	
							4	
							5	
							6	

NOMBRE




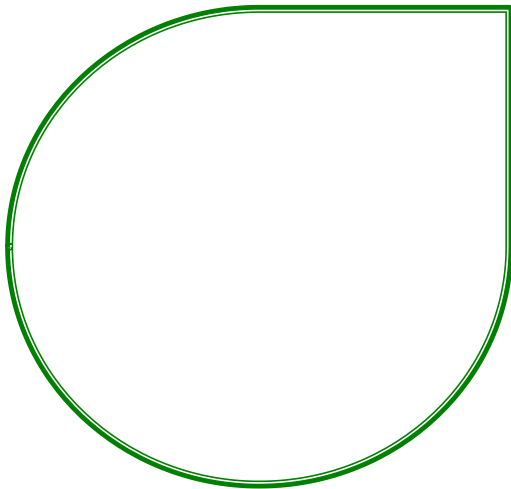
**FICHA 1**

**6 DE MAYO MIÉRCOLES**



HOY ES MIÉRCOLES , EL DÍA DE LA

DIBUJA 4 FRUTAS QUE TE GUSTEN MUCHO Y PON SU NOMBRE




**NOMBRE**



LEE Y UNE CADA SÍLABA CON SU DIBUJO CORRESPONDIENTE Y COLOREA

la



le




li



le



lu



NOMBRE



SUMAS ¿CUÁNTAS MANZANAS HAY?

	2
+	+
	3

	3
+	+
	1



PIENSA Y LO RESOLVERÁS  
 TENGO 4 PERAS Y ME DÁN 2.  
 ¿CUÁNTAS TENGO AHORA?



$$\begin{array}{r}
 + \quad \square \\
 \square \\
 \hline
 \end{array}$$

RESULTADO

NOMBRE



# FICHA 2

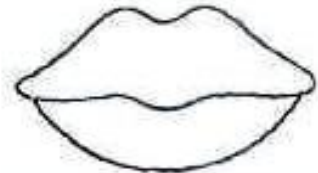

7 DE MAYO DE 2020 JUEVES



- ESCRIBE EN CADA CASILLERO LA LETRA INICIAL CORRESPONDIENTE.
- ESCRIBE AL FINAL LA PALABRA QUE FORMAS CON LAS CUATRO LETRAS.





<input type="text"/>	<input type="text"/>	<input type="text"/>	<input type="text"/>
----------------------	----------------------	----------------------	----------------------



<input type="text"/>	<input type="text"/>	<input type="text"/>	<input type="text"/>
----------------------	----------------------	----------------------	----------------------



<input type="text"/>	<input type="text"/>	<input type="text"/>	<input type="text"/>
----------------------	----------------------	----------------------	----------------------



<input type="text"/>	<input type="text"/>	<input type="text"/>	<input type="text"/>
----------------------	----------------------	----------------------	----------------------

NOMBRE

**FICHA 1****8 DE MAYO DE 2020 VIERNES**

REPASA LOS NÚMEROS. PRIMERO CON LÁPIZ Y DESPUÉS CON UN ROTULADOR FINITO

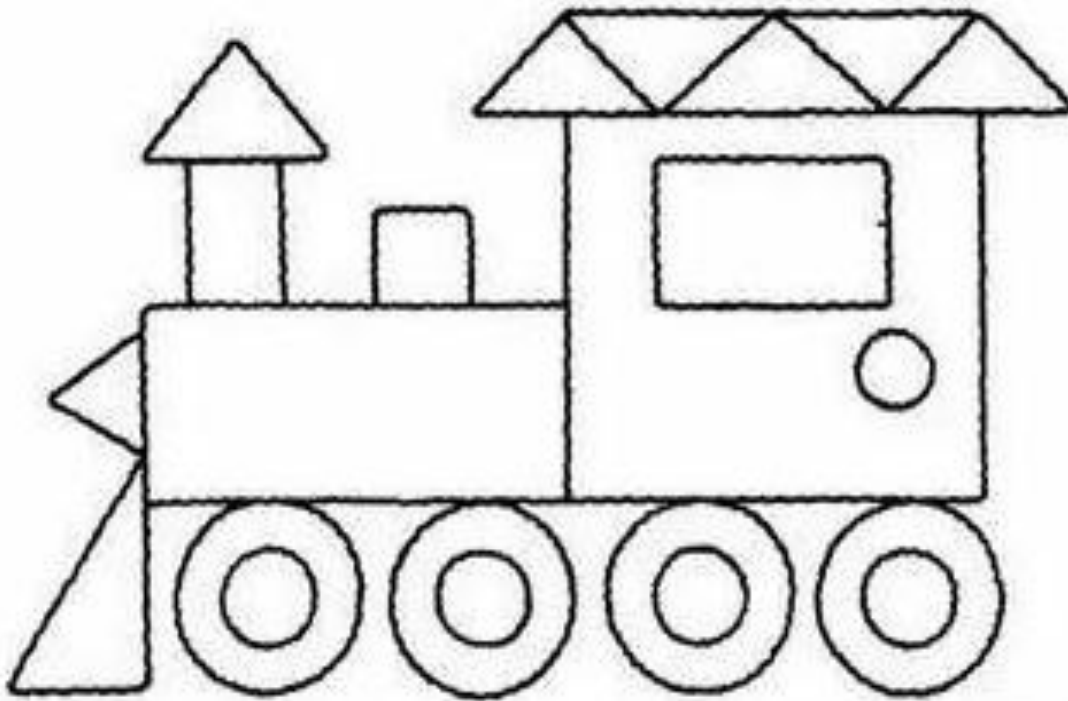
1	2	3	4	5
6	7	8	9	10
11	12	13	14	15
16	17	18	19	20

NOMBRE







¡A CONTAR FIGURAS!

COLOREA COMO SE INDICA



¿CUANTOS HAY DE CADA FIGURA GEOMÉTRICA? PONLO EN CADA RAYITA

	_____
	_____
	_____
	_____

NOMBRE

## PROGRAMACIÓN INGLÉS 5 AÑOS



### Actividad 1. Realizar una videoconferencia.

Esta semana realizaremos una sesión de Inglés, el **lunes 4 de mayo a las 10h**. Vamos a realizar una videoconferencia con Hangouts Meet, en la que podremos hablar, ver cómo lo estáis llevando y sobre todo poder veros y que me contéis que tal estáis.

Como muchos habéis realizado ya alguna sesión con Desi, imagino que sabéis como funciona. Os facilito el enlace para acceder a la videoconferencia por aquí y en la programación de la tutora. Por si alguien no recuerda el procedimiento para entrar, desde dirección, Ana mandó unas instrucciones que podéis revisar.

ENLACE A **VIDEOCONFERENCIA** DE INGLÉS 5 años:

<https://meet.google.com/zmg-ehzv-zuj?hs=122>

Espero que estéis todos bien y que podáis asistir a la videoconferencia, estoy deseando veros a todos. Cuidaros mucho.

**If you have any doubt or you need something, send me an email:**

[andrea.escribano@escuelasoloriz.es](mailto:andrea.escribano@escuelasoloriz.es)

Si tenéis alguna duda o necesitáis algo, mandar un correo a:  
[andrea.escribano@escuelasoloriz.es](mailto:andrea.escribano@escuelasoloriz.es)

**Have a great week!** (¡Que tengáis una semana estupenda!)

**See you soon!** (¡nos vemos pronto!)

Andrea

# VALENCIÀ

## CANÇÓ "ELS DIES DE LA SETMANA"



<https://www.youtube.com/watch?v=bR8k4Mi1Qjl>

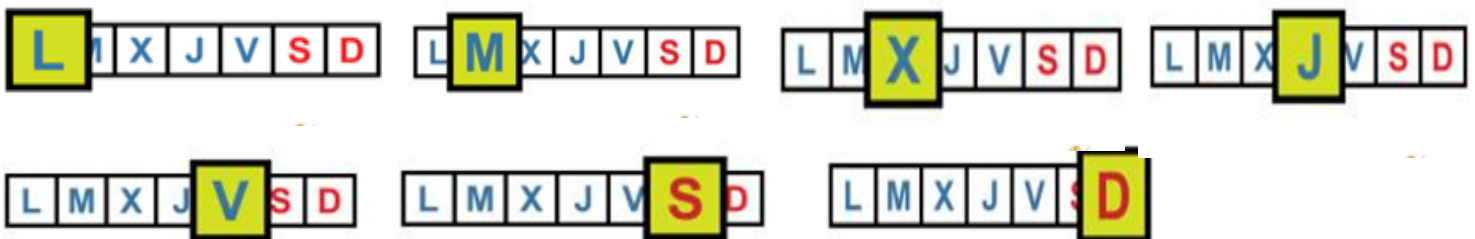
DILLUNS, DIMARTS, DIMECRES, DIJOUS, DIVENDRES, DISSABTE I DIUMENGE, SET SÓN  
DILLUNS, DIMARTS, DIMECRES, DIJOUS, DIVENDRES, DISSABTE I DIUMENGE, SET SÓN

SET SÓN ELS DIES  
DE LA SETMANA;  
CINC VAIG AL "COLE" I DOS A CASA.  
TOTS SET COMENCEN QUAN JO DIC "DI"...



DILLUNS, DIMARTS, DIMECRES, DIJOUS, DIVENDRES, DISSABTE I DIUMENGE, SET SÓN.  
DILLUNS, DIMARTS, DIMECRES, DIJOUS, DIVENDRES, DISSABTE I DIUMENGE, SET SÓN

SET SÓN ELS DIES  
DE LA SETMANA;  
CINC VAIG AL "COLE" I DOS A CASA.  
TOTS SET COMENCEN QUAN JO DIC "DI"...



CANCIÓN DIAS DE LA SEMANA EN CASTELLANO CON PICTOGRAMAS

<https://www.youtube.com/watch?v=9X7906XhRbQ>

NOMBRE

## RELIGIÓN



Mirad, ya hemos empezado un mes que es muy especial, el mes de **Mayo**. Durante este mes vamos a conocer, un poquito más, a la mamá de Jesús: La Virgen María que es también nuestra Madre del Cielo.

Podéis aprender y cantar esta canción

<https://youtu.be/h6mcoxqJkzI>

**1 ACTIVIDAD:** Os dejo un dibujo de la imagen de la virgen de los Desamparados para que la pintéis y podáis colocar en un lugar de vuestra casa para pedirle que pronto nos volvamos a juntar todos. **Podéis haceros una foto y enviármela al correo**

[maripaz.sarrio@escuelasoloriz.es](mailto:maripaz.sarrio@escuelasoloriz.es)

¡VISCA LA MARE  
DE DÉU!

¡Ánimo valientes!



NOMBRE

# ACTIVIDADES LÚDICAS PARA APRENDER JUGANDO

HOY VAMOS A JUGAR A LOS GARAJES.

## SOMOS APARCACOCHE



CON ESTE JUEGO, APRENDEMOS **EL NÚMERO ANTERIOR Y POSTERIOR** A UN NÚMERO DADO.

¡¡¡COMIENZA EL JUEGO!!!!



<http://www.penyagolosaeduca.com/ca/aparca-el-coche-anterior-y-posterior-1-10/>

NOMBRE

CLASE DE LAS JIRAFAS