

## SEMANA DEL 18 AL 22 DE MAYO

ESTA SEMANA NOS HEMOS PROPUESTO HACER UN PROYECTO **COOPERATIVO** ENTRE TODOS LOS MIEMBROS DEL EQUIPO DE E. INFANTIL



**¿SABEIS LO QUE ES EL TRABAJO COOPERATIVO?**

TRABAJAR CONJUNTAMENTE PARA  
CONSEGUIR BUENOS RESULTADOS.  
ESOS BUENOS RESULTADOS LOS VEMOS  
CUANDO TRABAJAMOS JUNTOS:  
**ALUMNADO, FAMILIAS Y PROFESORADO**




¡¡MIRA, COMO ELLOS!!!



[EL PODER DEL TRABAJO COOPERATIVO](#)

Y PARA ELLO HEMOS ELEGIDO UN CUENTO MUY CHULO QUE OS PRESENTO A CONTINUACIÓN: **“LAS DIEZ GALLINAS”**




EL PRÓXIMO **VIERNES 22 de 11 am -12** ESTÁIS INVITADOS A UNA VIDEOCONFERENCIA CUENTACUENTOS



<https://meet.google.com/dva-mbrd-hph>

LUNES 18 DE MAYO




HORA DEL CUENTO

HOY VAMOS A CONTAR EL CUENTO: **LAS 10 GALLINAS**



PODEMOS LEERLO EN [CUENTO PICTOGRAFIADO](#)

Y ESCUCHARLO EN <https://www.youtube.com/watch?v=ldR1ww5CLEA>

ESCUCHA EL CUENTO CON ATENCIÓN Y RELACIONA CADA POLLITO CON SU GALLINA.



SIGUE LA SERIE



NOMBRE




# LUNES 18 DE MAYO


## VAMOS A SER DETECTIVES

SE TRATA DE TRABAJAR LA ATENCIÓN. HAY QUE ESTAR MUY CONCENTRADOS


RODEA LAS GALLINAS QUE TIENEN FORMA DE TRIÁNGULO.



RODEA LAS GALLINAS QUE TIENEN FORMA DE CUADRADO





RODEA LAS GALLINAS QUE SON **IGUALES** AL MODELO


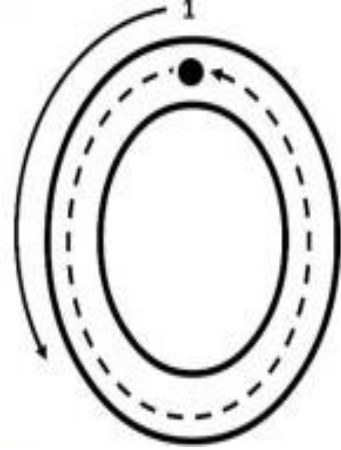
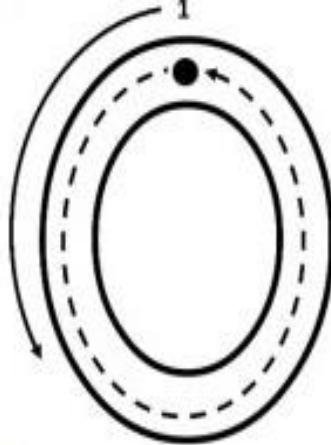
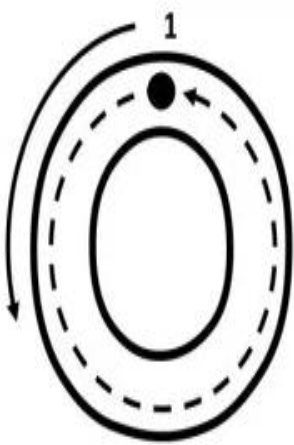





# MARTES 19 DE MAYO

TRAZO DE LA  (Fíjate en la dirección de la flecha) 


RECUERDA PRIMERO REPASA CON LÁPIZ Y LUEGO CON ROTULADOR FINO



O V E J A



O C A

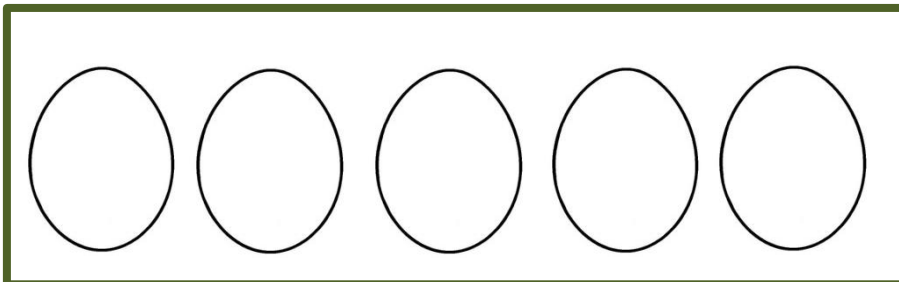

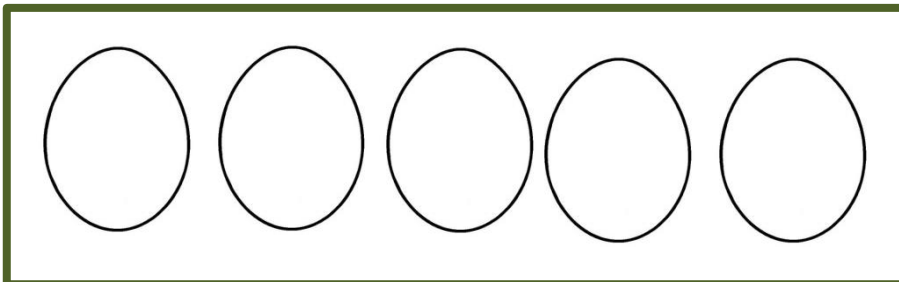
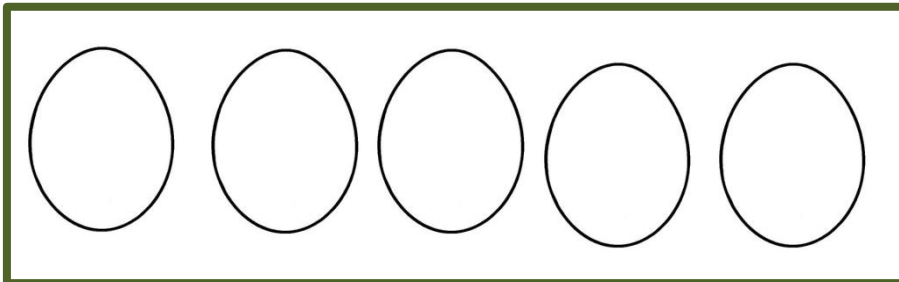
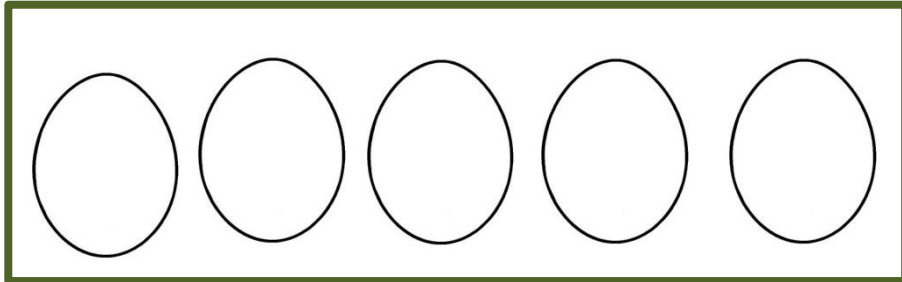




NOMBRE



# MARTES 19 DE MAYO

COLOREA TANTAS GALLINAS COMO INDICA EL NÚMERO Y PINTA DEL MISMO COLOR QUE LA GALLINA



NOMBRE



# MIÉRCOLES 20 DE MAYO


ENCIMA O DEBAJO

## CONCEPTOS ENCIMA - DEBAJO





COLOREA LAS GALLINAS QUE ESTÁN ENCIMA DE LA VALLA.

RODEA LA QUE ESTÁ DEBAJO DE LA VALLA



UNE CADA GALLINA CON SU HUEVO SEGÚN EL TAMAÑO





MIÉRCOLES 20 DE MAYO

¡¡ SOMOS ARTISTAS !!



HAZ PUNTITOS DE COLORES CON ROTULADOR EN LAS ZONAS BLANCAS DEL DIBUJO



NOMBRE



JUEVES 21 DE MAYO

RODEA CADA VOCAL SEGÚN SU COLOR

A

E

I

O

U

I O I U O I E  
A E A E U  
O I U A A  
U E A O E U

RODEA LA **E**

ESTRELLA - PELOTA - SED

PERA - MESA - SETA - PEZ

NOMBRE





**JUEVES 21 DE MAYO**

COLOREA SEGÚN EL CÓDIGO DE NÚMEROS Y LAS GALLINAS



**1**




**2**



**3**



**4**








RECUERDA COMO SE LLAMAN LOS COLORES EN VALENCIÁNO MIRANDO EL VIDEO DE CESAR

**NOMBRE**

# VIERNES 22 DE MAYO


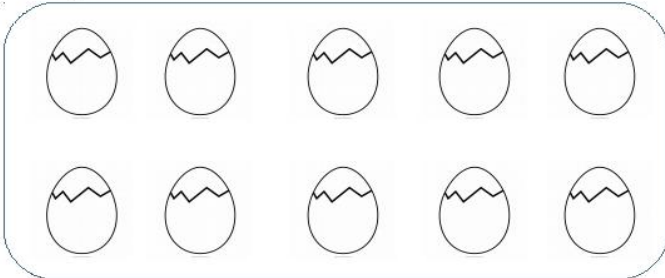
PINTA LOS HUEVOS QUE TIENEN EL NÚMERO 4




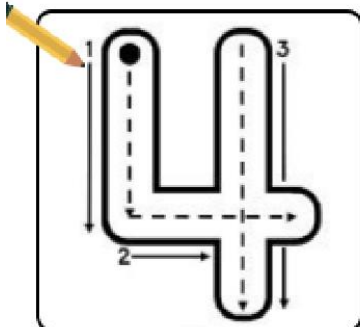
DIBUJA 4 HUEVOS EN EL RECUADRO



PINTA 4 HUEVOS



REPASA EL TRAZO DEL 4 .FIJATE EN LA DIRECCIÓN DE LAS FLECHAS










VIERNES 22 DE MAYO

AGRUPACIÓN


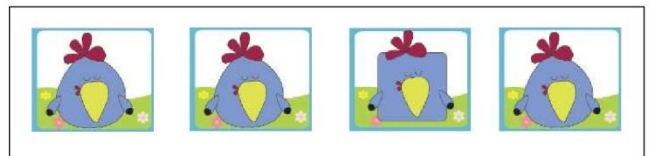


RODEA LAS GALLINAS DE 3 EN 3



REPASA LA GALLINA



RODEA LA GALLINA **DIFERENTE** EN CADA LÍNEA



NOMBRE

Empty rectangular box for writing the name.

**ACTIVIDADES**

**SUPER FACILES**

**DE HACER**

**EN CASA**




# VAMOS A REALIZAR CIRCUITOS DE SOPLO EN CASA

LOS JUEGOS DE SOPLO SON APROPIADOS PARA MEJORAR LA CAPACIDAD RESPIRATORIA PARA EL HABLA.



Hacer un camino con los tubos de papel albal. Soplar con pajita o sin ella una bolita de papel de seda, un trocito de algodón, una pelota de pingpong.



Circuitos hechos con piezas. Soplar con la pajita una bolita de papel de seda, un trocito de algodón, una pelota de pingpong.



Circuitos hechos con plastilina. Soplar con la pajita una bolita de papel de seda, un trocito de algodón, una pelota de pingpong.



Hacer un pequeño agujero en el culo de un vaso de plástico, meter la pajita y soplar bolitas pequeñas de papel.



Laberinto hecho con pinzas de la ropa.



# VALENCIÀ

ARA TOCA UNA MIQUETA DE VALENCIÀ, I VEUREM..... A QUÈ JUGUEM?

**ELS COLORS**

[https://youtu.be/mM4P\\_eOcM4A](https://youtu.be/mM4P_eOcM4A)



# PSICOMOTRICIDAD

OS ANIMO A QUE MOVÁIS VUESTRO CUERPO CON LA ACTIVIDAD TAN DIVERTIDA QUE OS HAN PREPARADO NURIA Y CÉSAR



<https://youtu.be/fji0meZfcdI>

# RELIGIÓN MES DE MAYO

INFANTIL 3 AÑOS

HOLA...  
¡YO ME QUEDO EN CASA!

RELIGIÓN

¿QUÉ TAL CAMPEONES?



SEGUIMOS ESTANDO EN EL **MES DE MARÍA** , **NUESTRA MADRE DEL CIELO** QUE DESDE ALLÍ NOS CUIDA Y NOS PROTEGE.

VAMOS A CONOCER UN POQUITO MÁS A LA MAMÁ DE JESÚS  
.¿QUIENES ERAN SUS PAPÁS Y DÓNDE VIVÍAN?

**1º VIDEO DE LA VIRGEN**

<https://www.youtube.com/watch?v=clxxZI51Vpg>

**2º ACTIVIDAD: CANCIÓN**

PODEIS APRENDER Y CANTAR ESTA BONITA CANCIÓN DE LA VIRGEN MARÍA  
NUESTRA MADRE DEL CIELO

<https://www.youtube.com/watch?v=bl4GMgtblew>

A LA VIRGEN COMO A TODAS LAS MAMÁS, LE GUSTA QUE NOS ACORDEMOS DE ELLA.

ACORDAOS DE PEDIRLE QUE NOS CUIDE A TODOS, ESPECIALMENTE A NUESTRA  
FAMILIA .DECIRLE QUE LA QUEREIS MUCHO

**3º ACTIVIDADES INTERACTIVAS .**

**PUZZLES DE MARÍA** .PODEIS INTENTAR HACEDLOS CON LA FAMILIA

<https://www.jigsawplanet.com/?rc=play&pid=063660ff845d>

<https://www.jigsawplanet.com/?rc=play&pid=068a290b2524>

**PAREJAS**

[https://es.educaplay.com/recursos-educativos/5567928-la\\_virgen\\_maria.html](https://es.educaplay.com/recursos-educativos/5567928-la_virgen_maria.html)

OS DEJO MI CORREO POR SI NECESITAIS PONEROS EN CONTACTO CONMIGO

[maripaz.sarrio@escuelasoloriz.com](mailto:maripaz.sarrio@escuelasoloriz.com)






# ¡¡¡GENIAL!!!

AQUÍ QUEDAN REFLEJADOS LOS TRABAJOS QUE HACEN LAS RANITAS EN CASA CON LA AYUDA DE SUS FAMILIAS.


ROCIO



VICTOR



NUTSA



ES SUPER EMOCIONANTE VER COMO LAS RANITAS, JUNTO CON SUS FAMILIAS SE ESFUERZAN POR HACER LOS TRABAJOS.

## FELICIDADES, CONTINUAD ASÍ