

SEMANA DEL 11 AL 15 DE MAYO

“ALIMENTACIÓN SANA Y DEPORTE”



PARA ESTAR EN FORMA

EJERCICIO Y
ALIMENTACIÓN
SANA

NURIA Y CÉSAR OS PROPONEN HACER UNA CLASE DE PSICOMOTRICIDAD.

¿LLEVÁIS ROPA DE DEPORTE? ¿SI? ¡PUES ADELANTE!



<https://youtu.be/TkNEdw5hIJE>



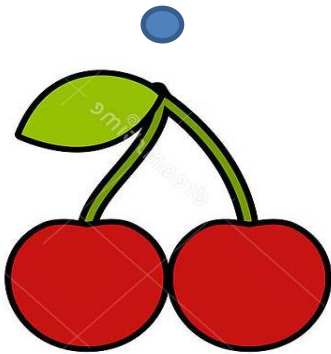
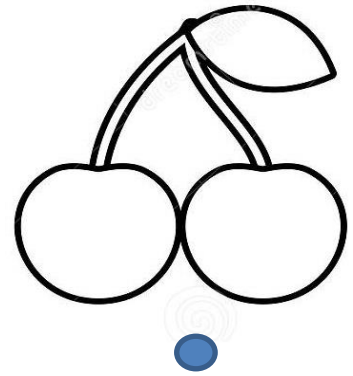







LUNES 11 DE MAYO

ALIMENTOS SALUDABLES

RELACIONA LAS FRUTAS IGUALES. PINTA LAS FRUTAS IGUAL AL MODELO



¿QUÉ HAS DESAYUNADO HOY? RODEA LOS ALIMENTOS QUE HAS TOMADO PARA DESAYUNAR



LECHE




YOGURT



TARTA



FRUTA



ZUMO



GALLETAS



CEREALES



COLACAO







LUNES 11 DE MAYO

VAMOS A SER DETECTIVES

SE TRATA DE TRABAJAR LA ATENCIÓN. HAY QUE ESTAR MUY CONCENTRADOS




ENCUENTRA EL DIBUJO QUE NO PERTENECE AL GRUPO Y RODEALO.

PINTA LOS DIBUJOS



ENCUENTRA EL DIBUJO QUE NO PERTENECE AL GRUPO Y RODEALO.

PINTA LOS DIBUJOS



NOMBRE



MARTES 12 DE MAYO

HORA DEL CUENTO

HOY VAMOS A CONTAR EL CUENTO:

“ LA SERPIENTE ALBINA “

COMENZAMOS → https://www.youtube.com/watch?v=_ydbtUOUqB8&feature=youtu.be

¿TE HAS FIJADO CÓMO ESTABA HECHA LA SERPIENTE ?

Siiii **ES UN CALCETIN**

¿ QUIERES HACER TÚ UNA SERPIENTE ?

DILE A TU FAMILIA QUE TE AYUDE.

AQUÍ TIENES LA IDEA DE CÓMO HACERLA <https://www.youtube.com/watch?v=1ko2e0eFIJA>



¡ÁNIMO, ES MUY FÁCIL!



SEGURO QUE TE SALE UNA SERPIENTE SUPER BONITA

CON LA QUE PODRÁS JUGAR E INVENTEAR TÚ PROPIO CUENTO.



MARTES 12 DE MAYO

REPASA EL TRAZO DEL NÚMERO 3, PRIMERO CON LÁPIZ Y LUEGO CON ROTULADOR FINO



NOMBRE



MIÉRCOLES 13 DE MAYO


¡¡ SOMOS ARTISTAS !!



HOY VAMOS A RASGAR PAPEL DE REVISTA DE COLORES



PEGA LOS TROCITOS EN LA MARIPOSA PARA QUE SE LLENE DE COLOR.





NOMBRE



MIÉRCOLES 13 DE MAYO

TIENES QUE ESTAR CONCENTRADO/A PARA QUE TE SALGA MUY BIEN

SERIES. COLOREA SIGUIENDO LA SERIE: **ROJO**, **VERDE**, **AMARILLO**



NOMBRE




JUEVES 14 DE MAYO

REPASA LAS VOCALES SEGÚN TE MARQUE EL CÓDIGO'.

I O A E U

PINTA EL TREN.

TREN DE LAS VOCALES



RODEA CADA VOCAL DEL COLOR QUE TE INDICA ARRIBA

A I A U E E O U I
O A O U I E U A A

NOMBRE







JUEVES 14 DE MAYO



TRAZO ONDULADO



REPASA EL TRAZO CON LÁPIZ Y LUEGO CON ROTULADOR FINO



NOMBRE




VIERNES 15 DE MAYO


ASOCIAR NÚMERO A CANTIDAD

PINTA TANTAS FRUTAS DEL FRUTERO COMO INDICA EL NÚMERO


1




2



3



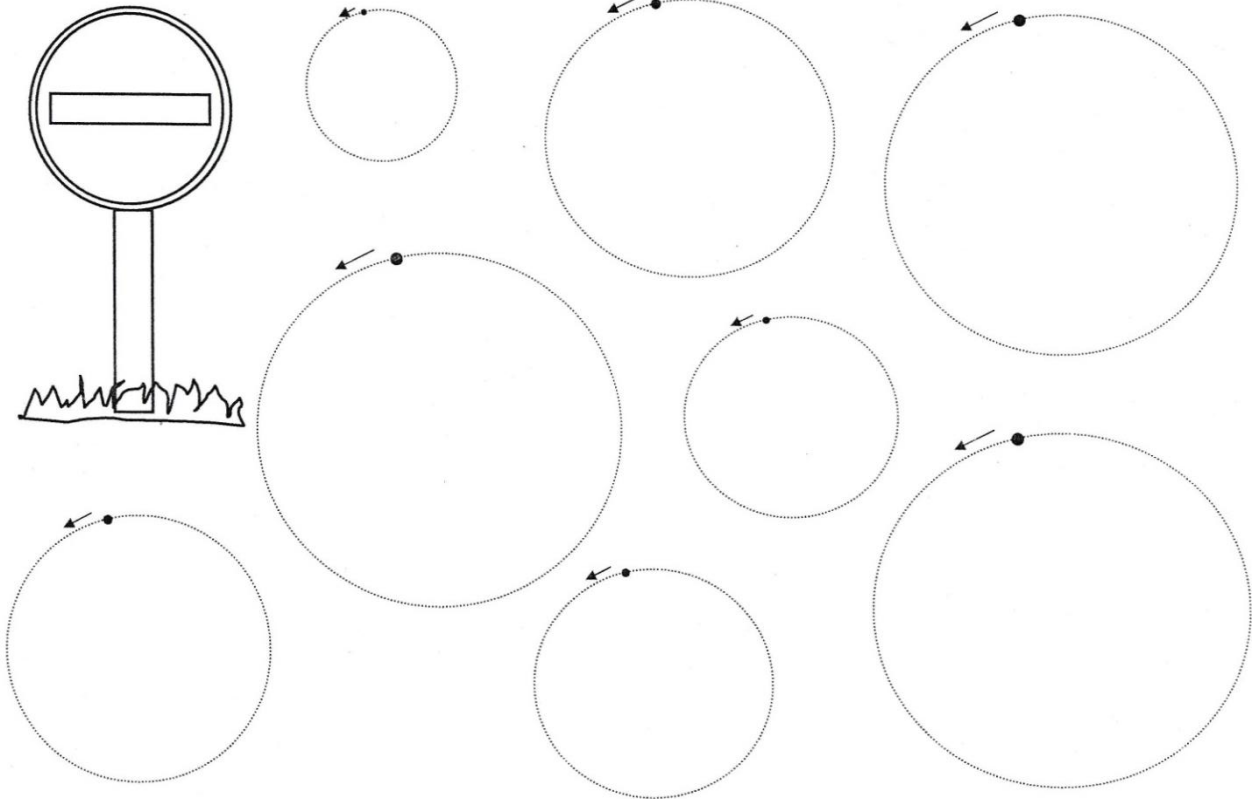

4





VIERNES 15 DE MAYO

REPASA LOS CÍRCULOS EMPEZANDO EN EL PUNTO Y EN LA DIRECCIÓN QUE INDICA LA FLECHA.



REPASA Y PINTA LOS CUADRADOS QUE APARECEN EN EL DIBUJO



ACTIVIDADES
SUPER FACILES
DE HACER
EN CASA





VAMOS A PENSAR

CONSTRUIMOS EL NOMBRE DE MIS AMIGOS/AS

MARIO - YASSIN - ENRIQUE - SANCHO

SAMUEL - VICTOR - ROCIO - LINA


ADRIÁN - ISRAEL - DAFNE - NUTSA

JOSTYN - BRAXTON - DANIEL - DULCE




1º DE CUALQUIER CARTÓN QUE TENGAIS POR CASA (CAJA DE CEREALES, DE ZAPATOS, DE GALLETAS...)

EL PAPÁ/ MAMÁ QUE OS RECORTEN CUADRADOS.



2º EN CADA CUADRADO QUE OS ESCRIBAN UNA LETRA DEL ABECEDARIO POR LA PARTE QUE NO TIENE DIBUJO EL CARTÓN

Y..... ¡¡¡ A JUGARRRRR !!!



3º LA MAMÁ O PAPÁ ESCRIBE EL NOMBRE EN UN FOLIO Y EL NIÑO/A TENDRÁ QUE FORMAR EL NOMBRE CON LOS CUADRADOS DE LAS LETRAS.



Feliz día
de las
madres
mama!
♥

¡¡¡GENIAL!!!

HOY QUEREMOS FELICITAR A TODAS LAS MAMIS CON LOS DIBUJOS

HECHOS POR SUS HIJOS/AS

VICTOR



ADRIÁN



ROCIO



SANCHO



LINA



BRAXTON



YASSIN






SAMUEL




JOSTYN





FELICIDADES, CONTINUAD ASÍ

VICTOR




YASSIN





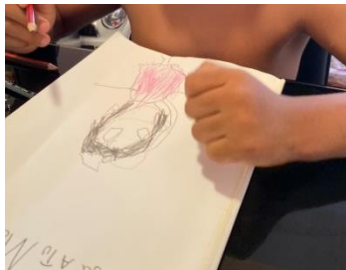
LINA



ROCIO



BRAXTON



¡¡¡GRACIAS FAMILIAS!!!